障害者生活介護事業所建築工事

実施設計書

(株)新日本設計

工事区分表

躯体関係

項目		A	E	M	EV		備考
1. ＲＣ造（梁・壁・床）の貫通孔・開口部	貫通スリーブ材及び取付け	○	○	○	○		
	補強を要する型枠材及び取付け	○					
	補強を要しない型枠材及び取付け	○	○	○	○		
	貫通孔・開口部の墨出し	○	○	○	○		
	貫通孔・開口部の補強	○					
	スリーブ・型枠の穴埋め	○	○	○	○		防火区画、防炎区画
2. Ｓ・ＳＲＣ造・梁貫通口	Ｓ・ＳＲＣ造貫通鋼管スリーブ・補強	○					
	使用されたスリーブの穴埋め	○	○	○	○		防火区画、防炎区画
	予備スリーブの穴埋め	○	○	○	○		防火区画、防炎区画
3. 設備機器の基礎	建築設計図に記入のあるもの	○					
	室内の基礎（建築設計図に記入のないもの）		○	○			
	室外・屋上の基礎	○					
	屋上の基礎で押さえコンにアンカーしない軽微なもの（配管架台類）		○	○			
	機器取付け用アンカー・架台		○	○			
	屋内受水タンク用の基礎	○					
4. 昇降機関連	昇降路・機械室の躯体	○					
	機械室の床開口	○					
	機械室の床配管ピット・蓋	○					
	機械室の上げ床コンクリート打設・仕上	○					
	巻上機周囲のチェッカープレート敷				○		
	昇降路内ピット防水・集水桝・点検用タラップ	○					
	各階出入口穴あけ・同補強	○					
	出入口扉・三方枠				○		
	三方枠取付け・枠廻り埋戻し・同補強	○					
	昇降機がＲＣ造の時、軌条・中間ビーム・ブラケット他昇降路内の鉄製部材一式						
	機械室天井フック取付け	○					
	ホール押釦・インジケータ・鋼索などの壁開口	○					
	機械室換気設備			○			
	昇降路がＳ造の時中層ビームブラケット受ピース	○					
	ＥＶ機械室からインターホンまでの配線工事		○				
	ＥＶ機械室からインターホンまでの配管工事		○				
5. その他	トラフ・ピット類（蓋を含む）	○					
	湧水・汚水ピット・ＲＣ造各種水槽	○					
	同上用防水・マンホール・タラップ一式	○					
	避雷設備・同接地工事						
	ＡＬＣ板の壁開口・補強						
	厨房排水溝	○					
	厨房グリース阻集器			○			
	オイルサービスタンクの防油堤						
	地下タンク清掃撤去処分						
	地下オイルタンクの根伐　埋戻し　躯体解体処分						

仕上げ関係

項目		A	E	M	EV		備考
1. 軽鉄天井・壁下地	補強を要するボードの切り込み及び下地の補強	○					
	補強を要しないボードの切り込み		○	○			
	開口部の墨出し		○	○			
2. 既製間仕切り	切り込み及び補強	○					
	位置ボックス	○					
3. 吊ボルト及びインサート	設備機器・器具・配管・配線・ダクト用		○	○			
4. 外壁廻り	外壁ガラリ	○					
	ウェザーカバー・ベンドキャップ			○			
	換気扇			○			
5. 湯沸室廻り	流し台・吊戸棚・水切り棚・コンロ台	○					
	フード（標準詳細図のもの）	○					その他はM
	流し台の排水トラップ						
6. 浴室廻り	ユニットバス・シャワーユニット			○			
	既製浴槽（蓋を含む）	○					
	浴室及び便所の床排水金物			○			
7. 便所廻り	洗面カウンター	○					洗面器はM
	鏡（規格寸法のみ）			○			
	ユニット形衛生器具			○			
	身障用手すり	○					
8. 事務室廻り	ファンコイルカバー						
	家具組み込みの洗面器						
9. フリーアクセスフロア	コンセント		○				
	床パネルの切り込み加工	○					
10. その他	２重ピット及びトレンチのマンホール蓋	○					
	機器搬入用フック・ビーム	○					
	チェンブロック		○	○			
	化粧マンホール上蓋の表面仕上げ	○					
	点検口（天井・床下）	○					
	排煙口等の天井仕上材の取付け	○					
	自動閉鎖装置を取付ける防火戸の切り込み補強及びドアチェック，フロアヒンジ	○					
	消火器ＢＯＸ設置工事	○					
	自動扉・電動シャッターへの電源供給		○				
	自動扉・電動シャッターから付属のスイッチ・センサーへの配管工事		○				

屋外排水設備・外構

項目		A	E	M	EV		備考
1. 雨水	屋外雨水排水設備（Ｕ字溝）			○			
	桝及び桝蓋			○			
	雨水再利用設備						
2. 雑排水・汚水	屋外雑排水及び屋外汚水排水設備			○			
	桝及び桝蓋			○			
	化粧マンホール上蓋の表面仕上げ	○					
3. 植栽	植栽及び客土	○					
4. ユニット形浄化槽の躯体	ピット形の躯体及び砂充てん	○					浄化槽本体はM
	上記以外のユニット形浄化槽本体･配管及び据付等			○			
	ピット形以外						
5. その他	駐車場ガソリントラップ						

電気配線配管

項目	A	E	M	EV		備考
機器付属の制御盤以降の配管配線（接地線共）			○			２次側
機器付属の制御盤への電源供給配管配線		○				１次側
自動制御と動力盤との電源供給の渡り配管配線		○				
機器と付属操作スイッチの渡り配管配線			○			図面参照のこと
煙感知器から連動制御盤を経て防煙ダンパに至る配管配線		○				
小便器用節水装置の制御盤以降の配管配線			○			
注油口内アース端子よりのアース用配管配線		○	○			自家発用はE

備考	整理番号			承認	調査	設計	設計年月日	全葉	No.	
			〔株〕新日本設計 一級建築士事務所登録（６）第１８６１号 一級建築士登録第１７１９５３号松崎峰夫 埼玉県鶴ヶ島市脚折町3丁目28番13号 TEL 049(285)1411（代）	松崎	松崎	松崎	H28.3			工事名　障害者生活介護事業所建築工事 図面名称　工事区分表　Scale 1／Non

図面番号	図面名称	縮尺
Ａ－０１	図面リスト	
Ａ－０２	鳥瞰図	
Ａ－０３	特記仕様書-1	
Ａ－０４	特記仕様書-2	
Ａ－０５	特記仕様書-3	
Ａ－０６	特記仕様書-4	
Ａ－０７	案内図	
Ａ－０８	現況図	1/150
Ａ－０９	開発区域求積図	1/150
Ａ－１０	開発区域区画割求積図	1/150
Ａ－１１	敷地求積図・求積表	1/150
Ａ－１２	建物求積図・求積表	1/150
Ａ－１３	室別求積図・計算表	1/100
Ａ－１４	造成計画平面図・縦横断面図	1/150
Ａ－１５	配置図	1/150
Ａ－１６	法チェック表-1	
Ａ－１７	法チェック表-2	
Ａ－１８	仕上表-1	
Ａ－１９	仕上表-2	
Ａ－２０	仕上表-3	
Ａ－２１	1階平面図	1/100
Ａ－２２	2階平面図	1/100
Ａ－２３	R階平面図	1/100
Ａ－２４	立面図	1/100
Ａ－２５	断面図	1/100
Ａ－２６	矩計図-1	1/30
Ａ－２７	矩計図-2	1/30
Ａ－２８	1階平面詳細図-1	1/30
Ａ－２９	1階平面詳細図-2	1/30
Ａ－３０	1階平面詳細図-3	1/30
Ａ－３１	1階平面詳細図-4	1/30
Ａ－３２	1階平面詳細図-5	1/30
Ａ－３３	1階平面詳細図-6	1/30
Ａ－３４	2階平面詳細図-1	1/30
Ａ－３５	2階平面詳細図-2	1/30
Ａ－３６	2階平面詳細図-3	1/30
Ａ－３７	2階平面詳細図-4	1/30
Ａ－３８	2階平面詳細図-5	1/30
Ａ－３９	2階平面詳細図-6	1/30
Ａ－４０	R階平面詳細図-1	1/30
Ａ－４１	R階平面詳細図-2	1/30

図面番号	図面名称	縮尺
Ａ－４２	R階平面詳細図-3	1/30
Ａ－４３	R階平面詳細図-4	1/30
Ａ－４４	R階平面詳細図-5	1/30
Ａ－４５	R階平面詳細図-6	1/30
Ａ－４６	階段平面詳細図	1/30
Ａ－４７	階段矩計図	1/30
Ａ－４８	屋外階段詳細図	1/30
Ａ－４９	避難用すべり台詳細図	1/30
Ａ－５０	展開図-1	1/50
Ａ－５１	展開図-2	1/50
Ａ－５２	展開図-3	1/50
Ａ－５３	展開図-4	1/50
Ａ－５４	展開図-5	1/50
Ａ－５５	展開図-6	1/50
Ａ－５６	展開図-7	1/50
Ａ－５７	展開図-8	1/50
Ａ－５８	展開図-9	1/50
Ａ－５９	展開図-10	1/50
Ａ－６０	展開図-11	1/50
Ａ－６１	展開図-12	1/50
Ａ－６２	展開図-13	1/50
Ａ－６３	1階天井伏図	1/100
Ａ－６４	2階天井伏図	1/100
Ａ－６５	1階建具キープラン	1/100
Ａ－６６	2階建具キープラン	1/100
Ａ－６７	R階建具キープラン	1/100
Ａ－６８	建具表-1	1/50
Ａ－６９	建具表-2	1/50
Ａ－７０	建具表-3	1/50
Ａ－７１	1階家具キープラン	1/100
Ａ－７２	2階家具キープラン	1/100
Ａ－７３	家具図-1	1/50
Ａ－７４	家具図-2	1/50
Ａ－７５	家具図-3	1/50
Ａ－７６	1階サインキープラン	1/100
Ａ－７７	2階サインキープラン	1/100
Ａ－７８	自転車置場構造詳細図	1/25
Ａ－７９	ポンプ室平面図	1/25
Ａ－８０	外構詳細図-1	1/10
Ａ－８１	外構詳細図-2	1/10
Ａ－８２	外構詳細図-3	1/10

図面番号	図面名称	縮尺
Ａ－８３	厨房平面詳細図	1/30
Ａ－８４	厨房機器表	
Ａ－８５	エレベーター詳細図-1	1/50
Ａ－８６	エレベーター詳細図-2	1/20
Ａ－８７	エレベーター詳細図-3	1/20
Ａ－８８	エレベーター詳細図-4	1/15
Ａ－８９	小荷物専用昇降機詳細図	1/20
Ａ－９０	屋上架台詳細図	1/30
Ａ－９１	雨水貯留槽詳細図	1/50
Ａ－９２	屋上ルーバー詳細図	1/10
Ｓ－０１	構造設計標準仕様書	
Ｓ－０２	鉄筋コンクリート構造配筋標準図(1)	
Ｓ－０３	鉄筋コンクリート構造配筋標準図(2)	
Ｓ－０４	鉄骨構造標準図(1)	
Ｓ－０５	鉄骨構造標準図(2)	
Ｓ－０６	ベースパック柱脚工法標準図	
Ｓ－０７	ＱＬデッキ合成スラブ設計･施工標準	
Ｓ－０８	基礎伏図	1/100
Ｓ－０９	1階梁伏図	1/100
Ｓ－１０	基礎・床版リスト	1/30
Ｓ－１１	地中梁リスト	1/30
Ｓ－１２	2階梁伏図	1/100
Ｓ－１３	R階梁伏図	1/100
Ｓ－１４	PHR階梁伏図	1/100
Ｓ－１５	軸組図-(1)	1/100
Ｓ－１６	軸組図-(2)	1/100
Ｓ－１７	梁継手リスト表・部材リスト表	1/20
Ｓ－１８	Ｘ6 通り鉄骨架構詳細図	1/30
Ｓ－１９	Ｘ4 通り鉄骨架構詳細図	1/30
Ｓ－２０	Ｙ3 通り鉄骨架構詳細図	1/30
Ｓ－２１	屋内階段詳細図	1/30
Ｓ－２２	柱伏図	

図面番号	図面名称	縮尺
Ｅ－０１	電気設備工事特記仕様書	
Ｅ－０２	配置図　案内図	
Ｅ－０３	幹線設備系統図	
Ｅ－０４	高圧受変電設備図	
Ｅ－０５	動力盤結線図	
Ｅ－０６	電灯盤結線図	
Ｅ－０７	非常用自家発電設備図	1/30
Ｅ－０８	1階幹線設備図	
Ｅ－０９	2階幹線設備図	
Ｅ－１０	R階幹線設備図	
Ｅ－１１	太陽光発電設備特記仕様書	
Ｅ－１２	太陽光発電設備システム構成図	
Ｅ－１３	太陽光発電設備機器姿図	
Ｅ－１４	太陽光発電設備架台図	1/50
Ｅ－１５	1.2階 太陽光発電設備図	1/100
Ｅ－１６	R階 太陽光発電設備図	1/100
Ｅ－１７	照明器具姿図	
Ｅ－１８	照明用ｾﾝｻｰ機器 ・複合防災盤姿図	1/20
Ｅ－１９	1階 電灯設備図	1/50
Ｅ－２０	2階 電灯設備図	1/50
Ｅ－２１	R階 電灯設備図	1/50
Ｅ－２２	1階 非常用照明・誘導灯設備図	1/150
Ｅ－２３	2階 非常用照明・誘導灯設備図	1/150
Ｅ－２４	1階 ｺﾝｾﾝﾄ設備図	1/100
Ｅ－２５	2階 ｺﾝｾﾝﾄ設備図	1/100
Ｅ－２６	R階 ｺﾝｾﾝﾄ設備図	1/100
Ｅ－２７	拡声、呼出機器姿図	
Ｅ－２８	拡声設備系統図	
Ｅ－２９	1.2階 拡声、ﾃﾚﾋﾞ共聴設備図	1/100
Ｅ－３０	R階 拡声、ﾃﾚﾋﾞ共聴設備図	1/100
Ｅ－３１	1階重症心身AV設備図	
Ｅ－３２	2階生活介護AV設備図	
Ｅ－３３	1.2階 電話、LAN設備図	1/100
Ｅ－３４	1.2階 機械警備用配管設備図	1/100
Ｅ－３５	自動火災報知設備系統図	
Ｅ－３６	1階 自動火災報知設備図	1/100
Ｅ－３７	2階 自動火災報知設備図	1/100
Ｅ－３８	R階 自動火災報知設備図	1/100

図面番号	図面名称	縮尺
Ｍ－０１	機械設備工事特記仕様書-(1)	
Ｍ－０２	機械設備工事特記仕様書-(2)	
Ｍ－０３	凡例	
Ｍ－０４	案内図・配置図	1/150
Ｍ－０５	空気調和設備機器表	
Ｍ－０６	空気調和設備系統図	
Ｍ－０７	空気調和設備配管1.2階平面図	1/100
Ｍ－０８	空気調和設備配管R階平面図	1/100
Ｍ－０９	空気調和設備計装1.2階平面図	1/100
Ｍ－１０	空気調和設備計装R階平面図	1/100
Ｍ－１１	換気設備機器表	
Ｍ－１２	換気設備1.2階平面図	1/100
Ｍ－１３	床暖房設備平面図	1/100
Ｍ－１４	衛生設備機器表・衛生器具表	1/150
Ｍ－１５	給排水衛生設備系統図	
Ｍ－１６	給排水衛生設備1.2階平面図	1/100
Ｍ－１７	給排水衛生設備R階平面図	1/100
Ｍ－１８	給排水衛生設備平面詳細図-(1)	1/50
Ｍ－１９	給排水衛生設備平面詳細図-(2)	1/50
Ｍ－２０	ガス設備平面図	1/100
Ｍ－２１	雨水排水施設計画図	1/150
Ｍ－２２	スプリンクラ-設備系統図	
Ｍ－２３	スプリンクラ-設備1.2階平面図	1/100
Ｍ－２４	浄化槽設備図-1	1/50
Ｍ－２５	浄化槽設備図-2	1/50

備考	整理番号	〔株〕新日本設計 一級建築士事務所登録（６）第１８６１号 一級建築士登録第１７１９５３号松崎峰夫 埼玉県鶴ヶ島市脚折町3丁目28番13号 TEL 049(285)1411（代）	承認	調査	設計	設計年月日	全業	No.	工事名	障害者生活介護事業所建築工事
			松崎	松崎	松崎	H28.3		Ａ－０１	図面名称	図面リスト　Scale＝1/-

鳥　瞰　図

備考	整理番号	〔株〕新日本設計 一級建築士事務所登録（６）第１８６１号 一級建築士登録第１７１９５３号松崎峰夫 埼玉県鶴ヶ島市脚折町3丁目28番13号 TEL 049(285)1411（代）	承認	調査	設計	設計年月日	全葉	No.	工事名	障害者生活介護事業所建築工事
			松崎	松崎	松崎	H28.3		Ａ－０２	図面名称	鳥瞰図　Scale 1／—

工事名	障害者生活介護事業所建築工事

仕　様　書

Ⅰ　工事概要

1．工事場所　申請地：埼玉県草加市柿木町字竹１２１３番１、１２１４番３
　　用途地域：無指定地域

2．敷地面積　1,600.51㎡

3．工事種目　1棟　鉄骨造　2階建て（地下　階・PH　1階）

建築面積	701.70㎡
延べ面積	1,197.93㎡
床面積	
1階	556.08㎡
2階	590.55㎡
PH階	21.600㎡

4．工　　期　契約日　から　平成29年5月31日まで

5．工事範囲

※「３．工事種目」全てを工事範囲とする。

・「３．工事種目」のうち　　の工事範囲は下記表のとおりとする。
　ただし、他の工事種目は全て今回工事範囲とする。

2　仮設工事	※工事範囲全て
3　土工事	
4　地業工事	
5　鉄筋工事	
6　コンクリート工事	
7　鉄骨工事	
8　コンクリートブロック・ＡＬＣﾊﾟﾈﾙ・押出成形セメント板工事	
9　防水工事	
１０　石　工　事	
１１　タイル工事	
１２　木工事	
１３　屋根及びとい工事	
１４　金属工事	
１５　左官工事	
１６　建具工事	
１７　カーテンウォール工事	
１８　塗装工事	
１９　内装工事	
２０　ユニット及びその他の工事	
２１　排水工事	
２２　舗装工事	
２３　植栽及び屋上緑化工事	
２４　ﾎﾙﾑｱﾙﾃﾞﾋﾄﾞ及び揮発性有機化合物の室内濃度の測定	

Ⅱ　建築工事仕様

１　共通仕様

(1)図面、特記仕様書及び現場説明書（現場説明に対する質問回答書を含む）に記載されていない事項は、すべて埼玉県建築工事特別共通仕様書及び国土交通大臣官房官庁営繕部監修「公共建築工事標準仕様書（建築工事編）（平成２２年版）」による。

(2)標準仕様書で「特記がなければ、」以下に具体的な材料・工法・検査方法等を明示している場合において、それらが関係法令等（条例を含む）と異なる場合には、具体的な対応策について監督員と協議すること。

２　特記仕様

(1)項目は、番号に○印の付いたものを適用する。

(2)特記事項は、○印の付いたものを適用する。○印の付かない場合は、※印の付いたものを適用する。
　○印と◎印の付いた場合は、共に適用する。

(3)特記事項に記載の（　．　．　）内の表示番号は、公共建築工事標準仕様書（以下、（建築工事編）（平成２２年版）を「標仕」という。）の当該項目、当該図表を示す。

(4)製造所名は、五十音順とし「株式会社」等の記載は省略する。また（　）内は製品名を示す。

(5)Ⓖはグリーン購入法該当品目を表す。なお、特定調達品目か否かの判断基準は現場説明書による。

章	項目	特記事項

1 一般共通事項

① 適用基準等

○建築工事標準詳細図（国土交通大臣官房官庁営繕部監修　平成２２年版）

② 電気保安技術者　※適用する　(1.3.3)

③ 技能士　※適用する　(1.5.2)

適用工事種別	技能検定作業
仮設工事	・とび作業
鉄筋工事	・鉄筋組立作業
コンクリート工事	・型枠施工作業　・ｺﾝｸﾘｰﾄ圧送工事作業
鉄骨工事	・構造物鉄工事作業　・とび作業
ｺﾝｸﾘｰﾄﾌﾞﾛｯｸ・ALCﾊﾟﾈﾙ・押出成形ｾﾒﾝﾄ板工事	・ｺﾝｸﾘｰﾄﾌﾞﾛｯｸ工事作業 ・ｴｰﾋﾞﾙｼｰﾊﾟﾈﾙ工事作業
防水工事	・ｱｽﾌｧﾙﾄ防水工事作業　・ｳﾚﾀﾝｺﾞﾑ系塗膜防水工事作業 ・ｱｸﾘﾙｺﾞﾑ系塗膜防水工事作業　・合成ｺﾞﾑ系ｼｰﾄ防水工事作業 ・塩化ﾋﾞﾆﾙ系ｼｰﾄ防水工事作業　・ｾﾒﾝﾄ系防水工事作業 ・ｼｰﾘﾝｸﾞ防水工事作業　・改質ｱｽﾌｧﾙﾄｼｰﾄｰﾄｰﾁ工法防水工事作業 ・FRP防水工事作業
石工事	・石張り作業
タイル工事	・タイル張り作業
木工事	・大工工事作業
屋根及びとい工事	・内外装板金作業　・スレート工事作業
金属工事	・鋼製下地工事作業　・内外装板金作業
左官工事	・左官作業
建具工事	・ﾋﾞﾙ用ｻｯｼ工事作業・ガラス工事作業・自動ドア施工作業
カーテンウォール工事	・金属製カーテンウォール工事作業　・ﾋﾞﾙ用ｻｯｼ施工作業 ・ガラス工事作業
塗装工事	・建築塗装作業
内装工事	・ﾌﾟﾗｽﾁｯｸ系床仕上げ工事作業　・カーペット系床仕上作業 ・ボード仕上げ工事作業　・壁装作業
排水工事	・建築配管作業
舗装工事	・溶融ﾍﾞｲﾝﾄﾏｰｸ工事作業　・加熱ﾍﾟｲﾝﾄﾏｰｸ工事作業
植栽工事	・造園工事作業

④ 工事実績情報の登録　※行う　・行わない　(1.1.4)

⑤ 材料の品質等

本工事に使用する材料等は、設計図に定める品質及び性能と同等以上のものを使用する。ただし、製造業者等が記載されている場合に同等以上のものとする場合は、あらかじめ監督員の承諾を受ける。

材料・機材等の製造業者等は次の（１）から（６）すべての事項を満たすものとし、この証明となる資料又は外部機関が発行する品質及び性能等が評価されたことを示す書面を提出して監督員の承諾を受ける。

（１）品質及び性能に関する試験データが整備されていること
（２）生産施設及び品質の管理が適切に行われていること
（３）安定的な供給が可能であること
（４）法令等で定める許可、認可、認定又は免許等を取得していること
（５）製造又は施工の実績があり、その信頼性があること
（６）販売、保守等の営業体制が整えられていること

※製材等、フローリング又は再生木質ボードを使用する場合は、グリーン購入法の基本方針の判断の基準に従い、あらかじめ「木材・木材製品の合法性、持続可能性の証明のためのガイドライン」（林野庁　平成18年2月15日）に準拠した証明書を提出する。

⑥ アスベスト含有建材の取扱い　各種材料については、アスベスト含有の有無を確認し、アスベストを含有する建材は使用してはならない。

⑦ 化学物質を放散させる建築材料等　本工事の建物内部に使用する建築材料等は、設計図書に規定する所要の品質及び性能を有すると共に、次の１）から５）を満たすものとする。　[1.4.1]

１）合板、木質系フローリング、構造用パネル、集成材、単板積層材、ＭＤＦ、ﾊﾟｰﾃｨｸﾙボード、その他の木質建材、ユリア樹脂板、仕上げ塗材及び壁紙は、ホルムアルデヒドを放散させないか、放散が極めて少ないものとする。
２）保温材、緩衝材、断熱材はホルムアルデヒド及びスチレンを放散させないか、放散が極めて少ないものとする。
３）接着剤はフタル酸ジ－ｎ－ブチル及びフタル酸ジ－２－エチルヘキシルを含有しない難揮発性の可塑剤を使用し、ホルムアルデヒド、アセトアルデヒド、トルエン、キシレン、エチルベンゼンを放散させないか、放散が極めて少ないものとする。
４）塗料はホルムアルデヒド、トルエン、キシレン、エチルベンゼンを放散させないか、放散が極めて少ないものとする。
５）１）、３）及び４）の建築材料等を使用して作られた家具、書架、実験台、その他の什器等はホルムアルデヒドを放散させないか、放散が極めて少ないものとする。
また、設計図書に規定する「ホルムアルデヒドの放散量」は次のとおりとする。

規制対象外
①JIS及びJASの　F☆☆☆☆　品
②建築基準法施行令　第20条の7　第4項　による国土交通大臣認定品
③下記表示のある　JAS　適合品
ａ．非ホルムアルデヒド系接着剤使用
ｂ．接着剤等不使用
ｃ．非ホルムアルデヒド系接着材及びホルムアルデヒドを放散させない材料使用
ｄ．ホルムアルデヒドを放散させない塗料等使用
ｅ．非ホルムアルデヒド系接着剤及びホルムアルデヒドを放散させない塗料使用
ｆ．非ホルムアルデヒド系接着剤及びホルムアルデヒドを放散させない塗料等使用

第三種
①JIS及びJASの　F　☆☆☆　品
②建築基準法施行令　第20条の7　第3項　による国土交通大臣認定品
③旧 JIS の　Eo 品
④旧 JAS の Fco 品

⑧ 特別な材料の工法　標仕に記載されていない特別な材料の工法は、当該製品の指定工法による。

⑨ 防水工事保証書　※屋上防水　　・外壁防水
建物引き渡し日から１０年間、請負者、施工者、材料メーカーの３者連名とし２部提出する。

⑩ 発生材の処理等

・現場説明書による　○構外搬出適切処理　・引渡しを要するもの図示　(1.3.8)
引渡しを要さないものは、すべて構外搬出し、「資源の有効な利用の促進に関する法律」「建設工事に係る資材の再資源化等に関する法律」（以下「建設リサイクル法」という。）「廃棄物の処理及び清掃に関する法律」その他関係法令等により適切に処理し、監督員に報告する。

⑪ 施工図等の取扱い　施工図等の著作権に係わる当該建築物に限る使用権は、発注者に移譲するものとする。

⑫ 設備工事との取合い　設備機器の位置、取合い等の検討できる施工図を提出して、監督員の承諾を受ける。

13 埼玉県電子納品運用ｶﾞｲﾄﾞﾗｲﾝに基づく電子納品　※対象とする　・対象としない
・電子納品対象資料は、工事写真及び完成写真とし、作成は「建築・設備工事電子納品写真要領」による。

14 施設CADデータの更新　※行う　・行わない

15 図面情報電子化媒体
※図面情報電子化媒体
なお、「埼玉県建築工事図面情報電子化媒体作成要領」により作成する。

⑯ 完成図等
※作成する　・現場説明書による　(1.7.1)(1.7.2)(1.7.3)（表1.7.1）
※竣工図：Ａ１二つ折り製本２部　※施工図：Ａ１二つ折り製本１部
※図面情報電子化媒体（CD-R）を一部納品する。
※保全に関する資料　※保証書
※予備材料名称・数量

⑰ 完成写真　下記のものを監督員に提出する。　ただし、原版は撮影業者の保管とする、作成は「埼玉県建築工事写真作成要領」による。
※撮影箇所は、監督員の指示による

分類・規格	撮影箇所数	部数	備考
※カラー　※キャビネ版	外部（　）内部（　）	※１	
・全紙パネル	外部（　）内部（　）	※１	

他に小観正面１カット（カラーキャビネ版）のみ　枚
撮影業者　※監督員の承諾する撮影業者（ただし、建築完成写真撮影の実績のある業者とする。）
※電子成果品として、電子媒体（CD-R）を一部納品する。

⑱ 設計ＧＬ　※図示　・設計ＧＬ＝現状ＧＬ

⑲ 条件明示項目　※火災保険等（種類 建設工事等　期間　契約日 ～ 工事完了引渡し日 ）

⑳ 施設使用マニュアルの作成　工事目的物の引渡しに際しては、建物を構成する部分で通常取り扱いに注意を要するものについては、その使用方法について解説したマニュアルを作成し、施設を管理することとなる者へ引き渡す。

㉑ その他
※建設機械は、原則として、排出ガス対策型、低騒音型、低振動型を使用する。
※調達する工事材料は、埼玉県産とするよう努めるものとする。
※木材は、県産材とする。

2 仮設工事

① 監督員事務所　※設ける　○設けない　(2.3.1)
監督員事務所の規模及び備品
※次の備品について　2名分相当とする。　(2.3.1)
・机　・いす　・書棚　・黒板　・製図板等　・掛時計　・寒暖計
・長ぐつ　・雨がっぱ　・保護帽　・懐中電灯　・安全帯　・軍手
・電話機　・衣類ロッカー　・冷暖房機器　・消火器　・掃沸器　・茶器　・排除用具

② 工事用水　構内既存の施設　・利用できない　○利用できる（※有償　・無償）

③ 工事用電力　構内既存の施設　・利用できない　○利用できる（※有償　・無償）

4 工事用搬入路　※図示による

⑤ 仮囲い　※図示による

⑥ 交通整理員　○必要に応じ搬入路付近に交通整理員を配置する。

⑦ 工事概要案内板
⑧ 手すり先行足場　※設置する　・設置しない
足場を設ける場合、「標仕」2.2.4(b)によるほか、設置においては、「手すり先行工法による足場の組立て等に関する基準」における２の(2)手すり据置方式又は(3)手すり先行専用足場方式により行うものとする。

3 土工事

① 埋戻しと盛土　・Ａ種　※Ｂ種　・Ｃ種　・Ｄ種　・建設汚泥から再生した処理土 Ⓖ　(3.2.3)(表3.2.1)

② 現場発生土の処理　・現場説明書による　(3.2.5)
○場外搬出適切処理　・構内指示の場所にたい積　・構内指示の場所に敷き均し

3 山留め　※存置しない　・存置する　(3.3.3)

4 地業工事

特記仕様書（構造関係）による

5 鉄筋工事

特記仕様書（構造関係）による

6 コンクリート工事

特記仕様書（構造関係）による

7 鉄骨工事

特記仕様書（構造関係）による

8 コンクリートブロック・ＡＬＣパネル・押出成形セメント板工事

1 補強コンクリートブロック造

2 コンクリートブロック帳壁及び塀

※空洞ブロック　16　・空洞ブロック　16ー Ⅲ　(8.2.2)
各部の配筋　※図示

※標仕表8.3.1及び下表による　(8.3.2)

適用箇所			厚さ(mm)
・間仕切壁　・地下二重壁　・外壁			・
・塀	測/H	2m以下	・120
		2mを超える	・150
・衛生配管用裏積みブロック			・100 ・

各部の配筋　※図示　(8.3.3)

3 ＡＬＣパネル

(表8.4.2～4)(8.4.2～6)

種類	単位荷重（Ｎ／㎡）	厚さ(mm)	取付け工法（種別）
・外壁パネル	・１１８０　・１９６０	※１００　・３７	・Ａ種　・Ｂ種　・Ｃ種
・間仕切壁パネル		※１００	・Ｂ種　・Ｃ種　・Ｄ種 ・Ｅ種
・屋根パネル	・９８０	・１００	※F種(8.4.5)による
・床パネル	・２３５０　・３５３０	・１００　・１５０	

・床パネルの耐火性能（・１時間　・２時間）
外壁パネルの出隅及び入隅のパネル接合ならびにパネルと他部材との取り合い部の目地巾（mm）　※２０　(8.4.3)
伸縮目地への耐火目地材の充てん　・適用する　(8.4.3)

④ 押出成形セメント板（ＥＣＰ）

(8.5.2～5)(表8.5.1、2)

種類	表面形状	厚さ（mm）	幅（mm）	工法種別
○外壁パネル	※Ｆ　・Ｆ－Ｒ	・１８	ﾒｰｶｰ寸法による	・Ａ種 ○Ｂ種
	・Ｄ　・Ｄ－Ｒ			
	・Ｔ　・Ｔ－Ｒ			
・間仕切パネル	※Ｆ　・Ｆ－Ｒ			・Ｂ種 ・Ｃ種
	・Ｄ　・Ｄ－Ｒ			
	・Ｔ　・Ｔ－Ｒ			

耐火性能　○有り（　1時間耐火　）
・無し

9 防水工事

① アスファルト防水

(9.2.2)(9.2.3)(表9.2.3～表9.2.8)

種別	施工箇所
※ＡＩ－２	
・Ａ－２	
○Ｄ－１	屋上
・ＢＩ－２	床型枠用鋼製ﾃﾞｯｷﾌﾟﾚｰﾄを使用したｺﾝｸﾘｰﾄｽﾗﾌﾞ

アスファルト　※３種　(9.2.2)

断熱工法の断熱材　厚さ（mm）　※２５　(9.2.2)
ただし、ノンフロンのもの Ⓖ

れんがの種類　※見え隠れ部分は市販品のれんが又は、市販品のれんが形コンクリートブロックとする。

立ち上がり部の保護　(9.2.5)
・乾式保護材　※押出成形セメント板　（厚さ　15mm）

2 改質アスファルトシート防水

(9.3.2、3)(表9.3.1)

種別	厚さ（mm）	施工箇所
ＡＳ－１		
ＡＳ－２		

③ 合成高分子系ルーフィングシート防水

(9.4.2、3)（表9.4.1）

種別	厚さ（mm）	施工箇所	仕上げ塗料塗り	使用分類
・Ｓ－Ｆ１	※1.2　・		・シルバー ○カラー	※非歩行 ・軽歩行
○Ｓ－Ｆ２	※2.0　・	庇		
・Ｓ－Ｍ１	※1.5　・			
・Ｓ－Ｍ２	※1.5　・			
・Ｓ－Ｍ３	※1.2　・			

④ 塗膜防水

(9.5.2～3)(表9.5.1)(表9.5.2)

種別	施工箇所	備考
・Ｘ－１		仕上げ塗料塗り ○シルバー ・カラー
○Ｘ－２	設備小屋	
・Ｙ－１	地下外壁防水	Ｙ－２工法の保護シート
・Ｙ－２		※適用する　・適用しない

Ｘ－１の脱気装置
・設ける　材種（　　）　設置数量（　　箇所／㎡）

⑤ シーリング　下表以外は、(表9.6.1)による。　(9.6.2)(表9.6.1)

施工箇所	シーリング材の種類（記号）
金属製建具廻り、水切廻り、他	ﾎﾟﾘｳﾚﾀﾝ系（PU-2）

6 防水工事施工票　※設置する（　ヶ所）（施工年月日は防水工事施工完了日（手直しは除く）を記入）

10 石工事

1 天然石張り　石の種類・表面仕上げ　(10.2.1)(表10.2.1)(表10.2.2)

施工箇所	種類	産地・名称	厚さ(mm)	仕上げの種類

2 テラゾ張り　種石の種類　※大理石　・　(10.2.1)(表10.2.2)
表面仕上げ　※本磨き　・
形状・寸法　※図示

3 壁の石張り工法

外壁石張り　(10.3.2)(10.3.3)(10.5.2)(10.5.3)
工法
・外壁湿式工法（※流し筋工法　・　　）
・乾式工法
石裏面処理　・行う（・小口共）
裏打ち処理　・行う
ドレインパイプ　※ステンレスＳＵＳ３０４

内壁石張り　(10.4.2～3)(10.5.3)
工法
・内壁空積工法（※あと施工アンカー横筋流し工法　・あと施工アンカー工法）
・乾式工法
石裏面処理　・行う（・小口共）
裏打ち処理　・行う

4 床及び階段の石張り
床石張りの裏面処理　・行う　(10.6.2)
階段石張りの裏面処理　・行う　(10.6.3)
屋内のワックス掛け　・行う　(10.1.5)

11 タイル工事

① 陶磁器質タイル　タイルの種類　(11.2.1)

施工箇所	形状寸法	吸水率による区分			釉薬		役物		色			再生材の適用Ⓖ	耐凍害性		備考
		Ⅰ種	Ⅱ種	Ⅲ種	無釉	施釉	有	無	標準	注文			有	無	

役物：標準的な曲がり（小口、標準、二丁、屏風）の役物は一体成形とする。
タイルの見本焼き　※行わない　・行う（※外壁タイル　・　　）

② 張り付け用材料　既製調合モルタル　(11.2.3)

保水率（%）	単位容積質量（kg/l）	接着強さ（N/mm2）		長さ変化率（%）	曲げ強さ（N/mm2）
		標準時	温冷繰返し後		
70.0以上	1.80程度	0.60以上	0.40以上	0.20以下	4.0以上

接着剤のホルムアルデヒド放散量　※規制対象外　・第三種　(11.2.3)

③ 壁タイル張りの工法
内装タイル　○壁タイル接着剤張り　・改良積上げ張り　(11.3.3)(表11.3.2)
・モザイクタイル張り
外装タイル　・密着張り　・改良積上げ張り　・改良圧着張り
・マスク張り　・モザイクタイル張り

躯体表面の処理　・行わない　・行う（施工範囲　タイル張り面すべて　）
下地モルタル塗り　※　標仕　15.2.2～15.2.5
タイルの試験張り　※行わない　・行う（※外壁タイル　・　　）

④ 陶磁器質タイル型枠先付け工法　(11.2.2)(11.4.2)(表11.4.1)

適用タイル	種別	タイル型枠先付け面のせき板
小口タイル 二丁掛タイル	※タイルシート法 ・目地桝工法	※(6.9.3)【材料】(b)(2)または金属製タイル先付け用パネル
大形タイル	桃木法	

備考	整理番号	〔株〕新日本設計 一級建築士事務所登録（６）第１８６１号 一級建築士登録第１７１９５３号 松崎峰夫 埼玉県鶴ヶ島市脚折町3丁目28番13号 TEL 049(285)1411（代）	承認	調査	設計	設計年月日	全業	No.	工事名	障害者生活介護事業所建築工事
			松崎	松崎	松崎	H28.3		Ａ－０３	図面名称	特記仕様書－１

12 木工事

① 木材の品質 G

木材の工事現場搬入時の含水率　※A種　・B種　(12.2.1)
※(12.2.1)による　・市販品
・保存処理木材を適用する箇所（　　）
⊙間伐材等　・使用する（使用箇所　　）
間伐材等：間伐材、林地残材又は小径木であること

② 樹種

※(表12.2.3)による　(表12.2.3)
・代用樹種を適用しない箇所（　　）

③ 集成材 G　(12.2.2)

種　別	施工箇所	樹種・規格・品質等	備　考
・構造用集成材		※図示	
・構造用単板積層材		※図示	
⊙造作用集成材		※図示	
・化粧ばり造作用集成材		※図示	

ホルムアルデヒドの放散量　※規制対象外　・第三種

④ 接着剤

接着剤に含まれる可塑剤は、難揮発性とする。　(12.2.6)
ユリア樹脂、メラミン樹脂、フェノール樹脂、レゾルシノール樹脂、又はホルムアルデヒド系防腐剤（以下、「ユリア樹脂等」という。）を用いた接着剤のホルムアルデヒドの放散量　※規制対象外　・第三種

5 防腐・防蟻処理

防腐処理　※行う　（※標仕12.2.8(C)による　・図示　）　(12.2.9)

防蟻処理　・行う（※図示　・　）

防腐、防蟻処理の種類、品質

⑥ 床板張り用合板及びその他の合板 G　(12.5.1)(表12.5.1)

種　別	施工箇所	厚さ(mm)	障害の程度	樹種・規格・品質等	防虫処理	その他の処理
⊙普通合板	ﾗｲﾝﾝｸﾞ	12	※1級・2級	※図示	・あり ・なし	・難燃処理 ⊙防炎処理
・構造用合板			・特類 ※1級	※図示	・あり ・なし	・難燃処理 ・防炎処理
・天然木化粧合板			・1級 ・2級	※図示	・あり ・なし	・難燃処理 ・防炎処理
・特殊加工化粧合板			・1級 ・2級	※図示	・あり ・なし	・難燃処理 ・防炎処理

間伐材等：間伐材、合板・製材工場から発生する端材等の残材、林地残材又は小径木の体積比割合が１０％以上であること。

13 屋根及びとい工事

1 長尺金属板葺き　(13.2.2)(13.2.3)(表13.2.1)

屋根葺形式	長尺金属板の種類	板　厚(mm)
・瓦棒葺(心木なし) ・平葺	※塗装溶融55%アルミニウム－亜鉛合金めっき鋼板及び鋼帯（CGLCCR－ZG－AZ150）	※０．４ ・

屋根葺工法　※図示　　下葺材料　※ｱｽﾌｧﾙﾄﾙｰﾌｨﾝｸﾞ940
専門工事業者は製造所の指定業者とする。

2 折板葺き　(13.3.2)(13.3.3)(表13.2.1)

材　料　※塗装溶融55%アルミニウム－亜鉛合金めっき鋼板及び鋼帯　板厚（mm）　※０．６　・０．８
（CGLCCR－ZO－Az150）

寸　法　山高（　）mm　山のピッチ（　）mm　（板厚(mm)　・　）
形　式　※重ね形　・はぜ締め形　・かん合形
軒先面戸板　※有り　・無し
断 熱 材　※有り（種別：　厚さ：　mm）　・無し
耐 火 性 能　※30分耐火　・無し

③ とい

材　種　※配管用鋼管　⊙硬質ポリ塩化ビニル管　(13.5.2)(表13.5.1)
・ﾘｻｲｸﾙ硬質塩化ビニル発泡三層管(RF-VP) G

防露材のホルムアルデヒド放散量　※規制対象外　・第三種
鋼管製といの防露　※行う　(表13.5.4)による　(13.5.3)(表13.5.4)
掃 除 口　※有り（図示）　・無し

14 金属工事

1 ステンレスの表面仕上げ　(14.2.1)

種　類	施　工　箇　所
※ＨＬ程度	下記以外の見え掛り全て(ステンレスタラップは除く)
・No2 Ｂ程度	
・鏡面仕上げ	
・	

2 アルミニウム及びアルミニウム合金の表面処理　(14.2.2)(表14.2.1)

種　別	施　工　箇　所
・Ｂ－１種（無着色）	
・Ｂ－２（・ﾌﾞﾗｳﾝ系　・ﾌﾞﾗｯｸ　・ｽﾃﾝｶﾗｰ）	

3 鉄の亜鉛めっき　(14.2.3)(表14.2.2)

表面処理方法	種 別	施　工　箇　所
溶融亜鉛めっき	・Ａ種	
	・Ｂ種	
	・Ｃ種	
電気亜鉛めっき	・Ｄ種	
	・Ｅ種	
	・Ｆ種	

④ 軽量鉄骨天井下地

天井ふところ１．５ｍ以上の場合　※吊りﾎﾞﾙﾄの補強を行う
天井ふところ３．０ｍ以上の場合　※図示
耐震性を考慮した補強　※図示
屋外の軒天井及びﾋﾞﾛﾃﾞ天井等における耐風圧を考慮した補強　※図示

⑤ 軽量鉄骨下地

スタッドの長さが５ｍを超える場合　※図示

6 金属成形板張り　(14.6.2)(表14.2.1)

形　状	製法	材種	寸法(mm)	厚(mm)	表面処理
・スパンドレル形	・押出し ・ロール	※ｱﾙﾐﾆｳﾑ製 ・			・Ｂ－１種 ・Ｂ－２種（　） ・
・パネル形	※ブレス				

伸縮調整継手　※設けない　・設ける（施工箇所は図示）　(14.6.3)

⑦ アルミニウム製笠木　(14.7.2)(表14.2.1)(表14.7.1)

種類	板厚(mm)	表面処理	固定間隔	備　考
・１００形		※Ａ－１又は Ｂ－１種 ・Ｂ－２種 （　）	固定方法及び間隔は品質計画で定めたもの	隅角部及び突き当たり部等の役物は本体製造所の仕様による。
・２５０形	１．６以上			
・３００形	１．８以上			
・３５０形	２．０以上			

⑧ 手すり及びタラップ　(14.2.1)(14.8.2)(14.8.3)(表14.2.2)

種　類	材 料 の 種 別	表 面 処 理
⊙手すり	※アルミ	※樹脂被覆　・鏡面程度　・
	・鉄	亜鉛めっき　外部　※Ｃ種 内部　※Ｅ種
⊙タラップ	※ステンレスＳＵＳ３０４	※研磨無し
	・鉄	亜鉛めっき　内外部　※Ｃ種 ・

15 左官工事

① モルタル塗り材料

吸水調整材　(15.2.2)

全固形分（%）	吸水性（g）	接着強度(N/mm2)	界面破断率（%）
表示値±1.0以内	30分間で１ｇ以下	１．０以上	５０以下

均質で有害と認められる異物の混入がないこと

防水剤（防水モルタル塗りの混和剤）(JIS A 1404 による試験)　(15.2.2)

混合割合	凝結時間	曲げ及び圧縮強度比	吸水比	透水比
セメント重量の５%以下	JIS R 5201の試験において 始発　１時間以上 終結　１０時間以内	70%以上	95%以下	80%以下 294.0 KPa/h

膨張性のひび割れおよびそりがないこと　JIS A 5201の試験９

② 床コンクリートの直均し仕上げ

※　下表以外は標仕表6.2.4及び標仕15.3.2による　(15.3.1～2)(表6.2.4)

施工箇所	平たんさ(mm)	備　考
0A707（パネル構法）範囲	1mにつき１０以下	

3 仕上塗材仕上げ　(15.5.2)(表15.5.1)

種　類	呼び名	仕上げの形状等
・薄付け仕上塗材	・外装薄塗材Ｓｉ	・
	・可とう形外装薄塗材Ｓｉ	・
	・外装薄塗材Ｅ	・砂壁状　・着色骨材砂壁状
	・内装薄塗材Ｅ	砂壁状じゅらく
	・可とう形外装薄塗材Ｅ	・砂壁状　・ゆず肌状　・さざ波状
	・防水形外装薄塗材Ｅ	・ゆず肌状　・さざ波状　・凹凸状
	・外装薄塗材Ｓ	砂壁状
	・内装薄塗材Ｃ	
	・内装薄塗材Ｌ	
	・内装薄塗材Ｓｉ	
	・内装薄塗材Ｗ	京壁状じゅらく
・複層仕上塗材	・複層塗材ＣＥ	・ゆず肌状　・凸部処理　※凹凸模様
	・可とう形複層塗材ＣＥ	耐候性　※３種
	・複層塗材Ｓｉ	上塗材
	・複層塗材Ｅ	溶媒　※水系　・溶剤系
	・複層塗材ＲＥ	樹脂　※アクリル系
	・複層塗材ＲＳ	・
	・防水形複層塗材ＣＥ	外観　※つやあり　・つやなし
	・防水形複層塗材Ｅ	・メタリック
	・防止形複層塗材ＲＥ	
	・防水形複層塗材ＲＳ	防水形の増塗材　※行う
・軽量骨材仕上塗材	・吹付用軽量塗材	砂壁状
	・こて塗用軽量塗材	平たん状

建物内部に使用するコンリア樹脂等を用いた塗料のホルムアルデヒド放散量
※規制対象外　・第三種

16 建具工事

1 見本の製作等

・特殊な建具の仮組（建具符号：　）　(16.1.4)

2 防犯建物部品

・適用あり（図示）　(16.1.6)

③ アルミニウム製建具

外部に面する建具　(16.2.2)(16.2.4)(表16.2.1)

種　別	耐風圧性	気密性	水密性	枠見込み(mm)	施　工　箇　所
⊙Ａ種	Ｓ－４	※Ａ－３	※Ｗ－４	※７０	※図示　・
・Ｂ種	Ｓ－５	・	・	・	
・Ｃ種	Ｓ－６	Ａ－４	Ｗ－５	１００	

表面処理　※Ｂ－１種　・Ｂ－２種（※ﾌﾞﾗｳﾝ系　・ブラック　・ステンカラー）　(表14.2.1)
防音ドアセット　・防音サッシ　・適用する　遮音性の等級（　）
断熱ドアセット　・断熱サッシ　・適用する　断熱性の等級（　）
耐震ドアセット　・適用する　面内変形追随性の等級（　）
屋内建具　(表14.2.1)
表面処理
※C-1種又はB-1種
・C-2種又はB-2種（・ﾌﾞﾗｳﾝ系　・ﾌﾞﾗｯｸ　・ｽﾃﾝｶﾗｰ）

④ 網戸　(16.2.3)

防虫網
網の種別　⊙ガラス繊維入り合成樹脂製
・ステンレス製（SUS316）
・合成樹脂製
形　式　※外部可動式　・固定式

⑤ 鋼製建具

簡易気密型ドアセットの適用は建具表による　(16.3.2)(表16.3.1)
耐風圧性の適用は建具表による

特定防火設備の戸　⊙適用する
片開き、親子開き及び両開き戸の１枚の戸の有効開口幅が950mm又は有効高さが2,400mmを超える場合の鋼板類の厚さ　※図示　(16.3.4)

⑥ 鋼製軽量建具

簡易気密型ドアセットの適用は建具表による　(16.4.2)
片開き、親子開き及び両開き戸の１枚の戸の有効開口幅が950mm又は有効高さが2,400mmを超える場合の鋼板類の厚さ　※図示

⑦ ステンレス製建具

簡易気密扉の簡易気密型ドアセットの適用は建具表による
耐風圧性の適用は建具表による　(表16.5.1)

施工箇所	鋼材の種類
屋外	※SUS304又はSUS430JIL
屋内	・SUS430　・SUS304又はSUS430JIL

表面仕上げ　※ＨＬ仕上げ　・鏡面仕上げ　(16.5.5)
曲げ加工　※普通曲げ　・角出し曲げ（補強有り）　(16.5.4)

特定防火設備の戸　・適用する

⑧ 木製建具

建物内部の木製建具に使用する表面材及び接着材のホルムアルデヒドの放散量　(16.6.2)
※規制対象外　・第三種

かまち戸の樹種　かまち（　）　鏡板（　）　(16.6.2)
ふすまの上張り　※新鳥の子程度又はビニル紙（押入れ等の裏面は除く）　(表16.6.3)
・鳥の子
縁仕上　・塗り縁　・生地縁(素地)　(表16.6.9)
・生地縁(ウレタンクリヤー塗装)

⑨ 建具用金物

マスターキー　※作成する　・作成しない　(16.7.4)

建具金物の種類　(表16.7.1)

種　類	品　質・規　格
モノロック 本締まり付きモノロック シリンダ箱錠 シリンダ本締まり錠 ドアクローザー	ﾒｰｶｰ仕様による
棒錠 ピボットヒンジ	ﾒｰｶｰ仕様による
ヒンジクローザー フロアヒンジ	ﾒｰｶｰ仕様による

⑩ 自動ドア開閉装置　(16.8.2)(16.8.3)(表16.8.1)(表16.8.2)(表16.8.3)

開閉方法	センサーの種類		
※スライディングドア ・スイングドア	・マットスイッチ ・光線スイッチ ・熱線スイッチ	・電子マットスイッチ ・音波スイッチ ・光電スイッチ	・タッチスイッチ ・ペダルスイッチ ・押しボタンスイッチ

・凍結防止措置適用箇所（　※建具表による　・　）

11 自閉式上吊り引戸装置

材料　※SUS304アルミニウム製等　防錆性能を有するもの
・製造所標準仕様による
性能等　※標仕表16.9.1による　(16.9.2)(16.9.3)
・製造所標準仕様による

12 重量シャッター　(16.10.2)

シャッターの種類	
・一般重量シャッター	耐風圧強度（　）N/m2
・外壁用防火シャッター	耐風圧強度（　）N/m2
⊙屋内用防火シャッター	
・屋内用防煙シャッター	

開閉機能　※上部電動式（手動併用）　・上部手動式　(16.10.2)(表16.10.1)
危害防止機構
※障害物感知装置（自動閉鎖型）
・シャッターの二段降下方式
一般重量シャッターのシャッターケース　※設ける　・設けない　(16.10.2)

⑬ 軽量シャッター

開閉形式　※手動式　⊙上部電動式（手動併用）　(16.11.2)(表16.11.1)
スラット　材質　※JIS G3312（塗装溶融亜鉛めっき鋼板及び鋼帯）又はJIS G3318
（塗装溶融亜鉛-5%アルミニウム合金めっき鋼板及び鋼帯）
・鋼板　(16.11.3)
形状　※インターロッキング形　・オーバーラッピング形　(16.11.4)
ガイドレール等　・鋼板製　・ステンレス製ＳＵＳ３０４　(表16.11.2)
耐風圧強度　（　）Ｎ／㎡

14 オーバーヘッドドア　(16.12.2)(16.12.3)(表16.12.1)

セクション材料	開閉方式	収納形式	ガイドレール
※スチールタイプ ・アルミニウムタイプ ・ファイバーグラスタイプ	※バランス式 ・チェーン式 ・電動式	・スタンダード形 ・ローヘッド形 ・ハイリフト形 ・バーチカル形	・溶融亜鉛めっき鋼板 ※ステンレス鋼板 （SUS304）

耐風圧性能　（　）Pa

⑮ ガラス

※建具表による。　(16.13.2)

・ガラスブロック　※ＪＩＳ　Ａ５２１２による　(16.13.5)

表面形状	呼び寸法（mm）	厚さ（mm）	色調	防火性能
・正方形 ・長方形	・	・	※クリア ・熱線反射 ・乳白 ・ｶﾗｰ（　）	※無し ・有り

⊙ガラスとめ材　(16.13.2)(表9.6.1)

建具の種類	材　種
アルミニウム製	⊙シーリング材　・ガスケット（ＦＩＸ部材はシーリング材）
鋼製及び軽量鋼製	※シーリング材
ステンレス製	※シーリング材

防火戸のガラス留め材は建築基準法に基づく防火性能を有するものとする。

板ガラスをはめ込む溝の大きさ　(16.13.3)
標仕16.13.3以外のアルミニウム製建具及び板ガラスの場合は（社）日本建築学会JASS17 ガラス工事「3.1納まり寸法標準」によるほか、性能値が確認できる資料を監督員に提出する。

・ガラス用フィルム(内張り用)

用途による区分	記　号
・ガラス飛散防止フィルム	※GS-A-B
・日射調整フィルム／ガラス飛散防止フィルム	・SC-A/CS-A-B　・SC-B/CS-A-B
・ガラス貫通防止フィルム	※SF-A
・日射調整フィルム／ガラス貫通防止フィルム	・SC-A/SF-A　・SC-B/SF-A

品質　JIS A5759による

16 危害防止機構　(16.10.2)(16.11.2)(16.12.2)

感知器からの信号を受けて自動的に閉鎖する防火または防煙ｼｬｯﾀｰには、「防火ｼｬｯﾀｰ閉鎖作動時の危害防止ｶﾞｲﾄﾞﾗｲﾝ」（(社)日本ｼｬｯﾀｰ工業会　平成10年10月）における危害防止機構として、当該ｼｬｯﾀｰ最下部の座板に設置する感知板が人に接触すると同時に閉鎖動作を停止させ、その後、人がいなくなった時に再び降下を開始し、完全に閉鎖させるよう自動閉鎖装置へ信号を送る障害物感知装置を設ける。
ただし、吹き抜けに面する等、ｼｬｯﾀｰ降下中のくぐり抜け行動が想定されないものは除く。
危害防止機構の不設置箇所　※図示

⑰ 特定防火設備

建築基準法政令第112条14項第1号の規定に適合すること。木製建具から150mm以上離すこと。

17 カーテンウォール工事

1 メタルカーテンウォール

設計図書による規定の他、特記無き事項は(社)日本建築学会ＪＡＳＳ１４による。

カーテンウォール材料の種類　(17.2.2)

種　類	規　格　等
※アルミニウム製	※(16.2.3)のアルミニウム製建具の材料による。
・	・

カーテンウォールの形式
・方立方式
・バックマリオン方式（・単純２辺支持構法　・ＳＳＧ構法）
・パネル方式
・スパンドレル方式
・小型パネル組み合わせ方式（・ノックダウン方式　・ユニット方式）

シーリング材及びガラス取付材料　(9.6.2)(17.2.2)

被着体の組合せ		シーリング材の種別		
		記号	主成分による区分	耐久性による区分
金属	ガラス			
	石、タイル			
ガラス	ガラス			

※上記以外のシーリング材の種類は(表9.6.1)による

構造ガスケット　※適用しない　(17.2.2)
・適用する（施工箇所：　）

断熱材 G　(17.2.2)
※適用しない
・適用する（種類：　厚さ(mm)：　施工箇所　※図示）

製品の寸法許容差　※(表17.2.1)による　(17.2.3)(表17.2.1)
・製造所標準製作規定寸法許容差による

アルミニウムの表面処理　(17.2.3)(表14.2.1)

種　別	色　彩　等
・Ａ－１種　・Ｂ－１種	無着色
・Ａ－２種　・Ｂ－２種	※ブラウン系　・ブラック　・ステンカラー
着色塗装　塗装材料（　）焼付け方法（　）コート（　）ベーク	

耐風圧性能　(17.1.3)
性能値　※建築基準法施行令第８７条及び平成１２年国土交通省告示第１４５４号に定められた風圧力に対して安全であること。
・正圧（　）N/m²以上及び負圧（　）N/m²以上に対して安全であること。

主要部材の耐風圧性能（ガラスを除く）

支点間距離（h）	たわみ量	状　態
※４ｍ以下	※±（１／１５０）×ｈ かつ絶対量２０ｍｍ以下	※各部の破損、残留変形、有害な変形が起こらないこと
・４ｍを超える		

耐震性能　(17.1.3)
設計用震度　水平方向（KH）　※１．０
垂直方向（KV）　※０．５　・

構造種別	層間変位量(h=支点間距離)	状　態
鉄骨造	※±（１／１００）×ｈ以上 ・	※部材の脱落、ガラスの破損及び主要部材に有害な歪みが起こらない。 シーリングは補修程度
鉄筋コンクリート造 鉄骨鉄筋コンクリート造	※±（１／２００）×ｈ以上	

水 密 性　・Ｗ－４　・Ｗ－５　(17.1.3)
気 密 性　・Ａ－３　・Ａ－４　(17.1.3)
耐火性能　※適用しない　・適用する（　時間、施工箇所：図示）
耐温度差性（℃）　・６０　・７０　・８０
遮 音 性　・Ｔ３　・Ｔ４　・Ｔ５
断 熱 性　・Ｈ－２　・Ｈ－３　・Ｈ－４　・Ｈ－５
映像該当　適用は16章建具工事の13節ガラスによる
製 造 所　性能等の確認できる資料を提出し監督員の承諾を受ける

2 ＰＣカーテンウォール

設計図書による規定の他、特記無き事項は(社)日本建築学会ＪＡＳＳ１４による。

コンクリートの種類及び品質　(17.3.2)
※(17.3.2)による
・下表による（ただし、下表以外は(17.3.2)による）

コンクリートの種類	設計基準強度（Ｆｃ）	所要スランプ値(cm)

鉄筋　※ＳＤ２９５Ａ　・

取付け金物の表面処理（鉄の亜鉛めっき）及び材質　(17.2.3)(14.2.3)(表14.2.2)

金物種類及び部位	内　部	外　部
ＰＣ版打込み金物	※Ｅ種　・	※Ａ種　・
ＰＣ版打込み取付ボルト	※Ｅ種　・	※ステンレスボルト
２次ファスナー	※Ｅ種　・	※Ａ種　・
取付けボルト	※Ｅ種　・	※Ａ種　・
レベル調整ボルト	※Ｅ種　・	※Ａ種　・

※上記以外はカーテンウォール製作所の仕様による

シーリング材　(9.6.2)(17.3.2)(表9.6.1)

施工箇所	シーリング材の種別		
	記号	主成分による区分	耐久性による区分
カーテンウォール板間目地			

※上記以外のシーリング材の種類は(表9.6.1)による

耐火用目地材　・適用する　※図示

断熱材 G　※適用しない
・適用する（種類：　厚さ(mm)：　施工箇所　※図示）

製品の寸法許容差　※(表17.3.1)による
・製造所標準製作規定寸法許容差による

表面仕上げ　※（　）

耐火材料

施工部位	種　別	規格等
・ファスナー部		
・取付ブラケット		
・パネル目地部		
・層間ふさぎ		

耐風圧性能　(17.1.3)
性能値　※建築基準法施行令第８７条及び平成１２年国土交通省告示第１４５４号に定められた風圧力に対して安全であること。
・正圧（　）N/m²以上及び負圧（　）N/m²以上に対して安全であること。

耐震性能　(17.1.3)
設計用震度　水平方向（K_H）　※１．０　・
垂直方向（K_V）　※０．５　・

構造種別	層間変位量(h=支点間距離)	状　態
鉄骨造	※±（1／100）×ｈ以上 ・	※部材の破損・脱落、ガラスの破損及び主要部材に有害な歪みが起こらない。 シーリングは補修程度
鉄筋コンクリート造 鉄骨鉄筋コンクリート造	※±（1／200）×ｈ以上 ・	

18 塗装工事

① 材料

※屋内の壁及び天井の塗装仕上げ材は、建築基準法に基づき指定又は認定を受けた(18.1.3)防火材とする。

ユリア樹脂等を用いた塗料のホルムアルデヒドの放散量
※規制対象外　・第三種

2　素地ごしらえ

亜鉛めっき鋼面の素地ごしらえの種別　(18.2.4)(表18.2.3)(表18.3.4)

種　別	施工部位及び塗料種別
A種	鋼製の建具及び、2液形ポリウレタンエナメル塗り、常温乾燥形ふっ素樹脂エナメル塗りの場合
B種	A種、C種以外
C種	下塗りに変成エポキシ樹脂塗料を塗装する場合

3　床用塗料塗り

材　質　ウレタン樹脂系塗料（※標準色　・　　）
仕上種別　※平滑仕上げ　・防滑仕上げ
塗 布 量　プライマリー塗りのうえ主剤２回塗りとし、総塗布量は0.5kg/㎡以上とする。

4　防塵用塗料塗り

材　質　水性アクリル系樹脂塗料（※標準色　・　　）
仕上種別　コーティング（ローラー刷毛塗り）
塗 布 量　主材２回塗りとし、総塗布量は0.25kg/㎡以上とする。

⑤ 錆止め塗料

塗料種別　(18.3.2)

鉄鋼面錆止め塗料	EP-G以外	※A種　鉛・クロムフリー錆止めペイント１種
	EP-G	※B種
亜鉛めっき鋼面錆止め塗料	EP-G以外	※B種
	EP-G	※C種

6　耐候性塗料塗り

鉄鋼面の上塗り等級　(18.7.2)

等　級	塗料種別
・１級	ふっ素樹脂塗料
・２級	アクリルシリコン樹脂塗料
・３級	ポリウレタン樹脂塗料

亜鉛めっき鋼面の上塗り等級　(18.7.3)

等　級	塗料種別
・１級	ふっ素樹脂塗料
・２級	アクリルシリコン樹脂塗料
・３級	ポリウレタン樹脂塗料

コンクリート面及び押出成形セメント板面の上塗り等級　(18.7.4)

等　級	塗料種別
・１級	ふっ素樹脂塗料
・２級	アクリルシリコン樹脂塗料
・３級	ポリウレタン樹脂塗料

19 内装工事

① ビニル床シート張り G

(19.2.2)

種　類	記　号	色　柄	厚さ(mm)
※発泡層のないもの ・特殊防滑性	※FS（複層ﾋﾞﾆﾙ床ｼｰﾄ） [旧：NC(ﾋﾞﾆﾙ床ｼｰﾄ)]	※無地・マーブル柄 ・柄物	※2.5
⊙発泡層のあるもの		・無地　⊙柄物	⊙3.3

工法　⊙熱溶接工法　・突付け（施工箇所　　）

② ビニル床タイル張り G

(19.2.2)

種　類	記　号	色　柄	厚さ(mm)
※接着形	※KT(ｺﾝﾎﾟｼｼｮﾝﾋﾞﾆﾙ床ﾀｲﾙ) [旧：CT　CTS]	※無地　・柄物	※2.0
	・FT（複層ﾋﾞﾆﾙ床ﾀｲﾙ） [旧：HT]	・無地　・柄物	・
⊙置敷形	・	・無地　・柄物	・

3　特殊機能床材 G

(19.2.2)

種　類	特殊機能	色　柄	厚さ(mm)
※KT(ｺﾝﾎﾟｼｼｮﾝﾋﾞﾆﾙ床ﾀｲﾙ) [旧：CT]	帯電防止	※無地　・柄物	※2.0
・FT（複層ﾋﾞﾆﾙ床ﾀｲﾙ） [旧：HT]	帯電防止	・無地　・柄物	※4.0又は4.5
・	・帯電防止・耐動荷重 ・耐薬品	・無地　・柄物	

性能
帯電防止　帯電防止評価値　(JIS A 1455)1.2以上～3.2未満
または体積電気抵抗値(JIS A　1454)　1.0×10^{7} ～1.0×10^{10}Ω程度
耐動荷重　・
耐薬品　・

④ ビニル幅木

高さ（mm）　※60　・75　⊙100　(19.2.2)

⑤ カーペット敷き

・織じゅうたん　(19.3.3～4)(表19.3.1～2)
種　　別　・A種　・B種　・C種
パイル形状　・カットパイル　・ループパイル　・カット、ループ併用
色　　柄　※単一色（無地）　・柄物（標準品）
帯 電 性　人体帯電圧　※3kv以下

・タフテッドカーペット　(19.3.3)(表19.3.2)

パイル形状	パイル長(mm)	工　法	備　考
・カットパイル	※5～7	※全面接着工法 ・グリッパー工法	
・ループパイル	※4～6		
・カット、ループ併用			

帯電性　・人体帯電圧３ＫＶ以下

⊙タイルカーペット　(19.3.3)(表19.3.2)

パイル形状	種　別	種　類	総厚さ	備　考
※ループパイル	※第一種 ・第二種	※500×　500	※6.5	
・カットパイル				
・カットループ併用				

6　合成樹脂塗り床

(19.4.2)(表19.4.1～表19.4.7)

種　別	仕上げの種類
・弾性ウレタン樹脂系塗床材	※平滑仕上げ　・防滑仕上げ　・つや消し仕上げ
・エポキシ樹脂系塗床材	・薄膜流し展べ仕上げ ・厚膜流し展べ仕上げ（※平滑　・防滑） ・樹脂モルタル仕上げ（※平滑　・防滑） ・防滑仕上げ

ユリア樹脂等を用いた塗料のホルムアルデヒドの放散量　(19.4.2)
※規制対象外　・第三種

7　フローリング張り

(19.5.2～19.5.7)(表19.5.1～表19.5.4)

種　別	樹　種	工　法	仕上塗装	ﾎﾙﾑｱﾙﾃﾞﾋﾄﾞ放散量
※天然木化粧複合ﾌﾛｰﾘﾝｸﾞ G ・単層フローリング　G	※なら ・ひのき	※釘どめ工法 （C種）	※塗装品 ・無塗装品	※規制対象外 ・第三種
・	・	・	・	
・	・	・	・	

8　畳敷き

(19.6.2)(表19.6.1)

適用箇所	種　別
表12.5.1による床組	・A種　※B種　・C種　・D種
ﾎﾟﾘｽﾁﾚﾝﾌｫｰﾑ床下地（ﾉﾝﾌﾛﾝ G）	※C種　・D種

畳表及び畳床はVOC含有量が少ないものとする

⑨ せっこうボードその他のボード張り

(19.7.2)(表19.7.1)

種　類	厚さ（mm）、規格等
・硬質木毛セメント板　G	・15　・20　・25　・
・普通木毛セメント板　G	・15　・20　・25
・硬質木片セメント板　G	・15　・20　・25　・
・普通木片セメント板　G	・30
⊙けい酸カルシウム板	※0.8FK　タイプ２（無石綿）　（⊙6　・8 ⊙12 ） ・化粧ボード
⊙ロックウール化粧吸音板	※フラットタイプ（※9(不燃)　・12　・　） ・凹凸タイプ（※12(不燃)　・15　・19　・　）
⊙せっこうボード	9.5（準不燃）　12.5（不燃）
・不燃積層せっこうボード	9.5（不燃）　化粧無（下張り用） 化粧有（トラバーチン模様）
・シージングせっこうボード	12.5（不燃）
⊙強化せっこうボード	12.5（不燃）15.0（不燃）
・せっこうラスボード	9.5
・化粧せっこうボード(木目)	12.5（不燃）幅440程度 模様(※柾目　・板目)専用下地材付き
⊙普通合板（難燃処理）G	・生地、透明塗料塗り（ラワン合板程度） ・不透明塗料塗り（しな合板程度）
・メラミン樹脂化粧板	JIS K6903による厚さ1.2
・ﾐﾃﾞｨｱﾑﾃﾞﾝｼﾃｨﾌｧﾊﾞｰﾎﾞｰﾄﾞ G	・3　・7　・9　・12
・単板張りパーティクルボード　G G	・無研磨板VN　・研磨板VS ・10　・12　・15　・18
・ハードボード(素地)　G	・素地　・ＲＮ－ＨＢ　・ＲＳ－ＨＢ ・2.5　・3.5　・5　・7
・インシュレーションボード G	・Ｔ－ＩＢ　・Ａ－ＩＢ　・Ｓ－ＩＢ ・9・12・15・18
・ロックウール吸音ボード１号	※25
・グラスウール吸音ボード32Ｋ	※25

合板類、繊維板及びパーティクルボードのホルムアルデヒド放散量
※規制対象外　・第三種

軽量鉄骨下地ボード遮音壁の遮音シール材　(19.7.2)(表9.6.1)
・シーリング材
・ジョイントコンパウンド

⑪ 壁紙張り

(19.8.2)

施工箇所	壁紙の種類 紙	織物	ビニル	化学繊維	無機質	防火性能	品質等
仕上表参照	・	・	⊙	・	・	⊙不燃・準不燃・難燃	
	・	・	・	・	・	・不燃・準不燃・難燃	
	・	・	・	・	・	・不燃・準不燃・難燃	
	・	・	・	・	・	・不燃・準不燃・難燃	
	・	・	・	・	・	・不燃・準不燃・難燃	

素地ごしらえ　(19.8.3)(表18.2.4)(表18.2.7)
モルタル、プラスター面　※B種　・A種（施工箇所：　　）
せっこうボード面　※B種　・A種（施工箇所：　　）

壁紙のホルムアルデヒドの放散量　※規制対象外　・第三種　(19.8.2)

⑪ 断熱材

(19.9.2～3)

種　類		施工箇所	厚さ(mm)	品質等
⊙押出法 ﾎﾟﾘｽﾁﾚﾝﾌｫｰﾑ保温材	※２種ｂ	・一般部	※30	ノンフロンのもの G
	※３種ｂ (ｽｷﾝ層付き)	・接地部分 ・	※25 ・	
・ﾌｪﾉｰﾙﾌｫｰﾑ保温材	※Ａ種			ノンフロンのもの G
・現場発泡断熱材		※断熱材補修部分		ノンフロンのもの G
		・一般部 ・	・	※難燃性 ・
・断熱材兼用型枠	・木質系 ・コンクリート系 ・プラスチック	※壁（図示の範囲）	※40以下	断熱抵抗 ＝厚さ/熱伝導率 ＝0.676以上 (㎡・k/W)
		製造所　建築技術評価「建築物の断熱材兼用型枠工法の開発」において、評価を取得したもの		
⊙ｸﾞﾗｽｳｰﾙ			・75　⊙100	

ロックウール、グラスウール、ユリア樹脂またはメラミン樹脂を使用した断熱材のホルムアルデヒド放散量
※規制対象外　・第三種

12　浴室天井材

市販品

材　質	表面仕上げ	性能	幅(mm)	備　考
※アルミニウム製	※焼付け塗装品 ・アルマイト処理品	準不燃品	※200 ・100	廻り縁は縦付きとし、製造所の標準品とする。
・硬質塩ビ製	※塗装品 ・木目調		※300 ・100	

13　ポリスチレンフォーム床下地材

ノンフロンのもの G
畳下地　厚さ(mm)　※40　・65　・80　（不燃）
フローリング類　厚さ(mm)　※80　・95　（不燃）

⑭ 接着剤

壁紙施工用でん粉系接着剤、ユリア樹脂等を用いた接着剤のホルムアルデヒドの放散量
※規制対象外　・第三種
※　接着剤に含まれる可塑剤は、難揮発性のものとする。

20 ユニット及びその他工事

1　耐震スリット

方　向	タ　イ　プ	耐火性能	防水性能
・垂直方向 ・水平方向	※完全（全貫通型）スリット	・耐火型 ・非耐火型	・有り ・無し

目　地	内壁（幅×深さ）	外壁（幅×深さ）
目地材	シーリング材（見え掛かりのみ）	シーリング材（内外とも）
目地寸法(mm)	※２０×１０　・	※２０×１０　・

目地材の材質は　標仕表9.6.1による

2　止水板

形　状　・差込式　・据置式　・壁張り式
寸法
製造所

③ 階段滑止め

材　　種　ステンレスＳＵＳ３０４　(20.2.6)
形　　状　ビニルタイヤ入り
両端フラットエンド　・無　※有（・ｽﾃﾝﾚｽSUS304　※ﾋﾞﾆﾙ製）
幅　(mm)　約３５
取付け工法　※接着工法　・埋込み工法

④ 階段手すり

種　別	施工箇所
※集成材クリアラッカー仕上げ （市販品　径　約45mm）	
⊙ビニル製ハンドレール（幅　約50mm）	

⑤ フリーアクセスフロア

(20.2.2)

施工箇所	構　法	仕上り高(mm)	適用地震時水平力	耐荷重性能	表面仕上げ材	備　考
矩計図参照	⊙ﾊﾟﾃﾙ構法 ・溝構法	50	⊙1.0G ・0.6G	⊙3.000N ・5.000N	⊙帯電防止床ﾀｲﾙ ・ﾀｲﾙｶｰﾍﾟｯﾄ	
	・ﾊﾟﾃﾙ構法 ・溝構法		・1.0G ・0.6G	・3.000N ・5.000N	・帯電防止床ﾀｲﾙ ・ﾀｲﾙｶｰﾍﾟｯﾄ	
	・ﾊﾟﾃﾙ構法 ・溝構法		・1.0G ・0.6G	・3.000N ・5.000N	・帯電防止床ﾀｲﾙ ・ﾀｲﾙｶｰﾍﾟｯﾄ	

耐震性能5000N、高さ300以上については、平成元年建設省告示第1322号「耐震型フリーアクセスフロアの開発」の建設技術評価において評価を取得したもの又は同等品とする。
表面仕上げ材の品質・規格等は、19章内装工事による
スロープ及びポーター　※製造所の標準仕様　・図示
コンセント等の取付け対応　※製造所の標準仕様（コンセント本体は別途設備工事）
コンセントの箇所数は図示
配線用取り出しパネル　配線取り出し開口：パネル１枚につき40mm Ｘ 80mm程度の開口１ヶ所以上
フリーアクセスフロア全体面積に対する設置割合
※20～30パーセント
空調用吹き出しパネル　※無し
・有り（※固定式　・可変式　：施工箇所は図示）

⑥ トイレブース

表面仕上げ材　※メラミン樹脂化粧板（標準色　アルミ製コーナーエッジ付き）(20.2.5)
・ポリエステル樹脂系化粧板
脚部　※幅木型　・足金物型

7　ブラインド

(20.2.12)

形　式	種　類	スラットの材質	スラットの幅(mm)
※横形	※ギヤ式・コード式 ・操作棒式	※アルミニウム合金	※ 25
・縦形	・１本操作コード ※２本操作コード	・アルミスラット ・クロススラット	・80 ・100

8　ロールスクリーン

防炎性能　※有り　(20.2.13)

施工箇所	装置 電動	手引	備　考
	・	・	
	・	・	
	・	・	

⑨ カーテン

(20.2.14)

施工箇所	形　式 片引	引分	装置 電動	ひも	手引	性　能	ひだの種類
仕上表参照	・	⊙	・	・	⊙	防炎遮光	
	・	・	・	・	・		
	・	・	・	・	・		
	・	・	・	・	・		
	・	・	・	・	・		
	・	・	・	・	・		
	・	・	・	・	・		

⑩ カーテンレール

材種　※アルミニウム製　・ステンレス製　(20.2.14)

⑪ ブラインドボックス及びカーテンボックス

・市販品（アルミニウム製　押出し型材）
溝幅×深さ(mm)　・90×150　・120×80　・120×150　・150×80
色　彩　※Ｂ－１　・Ｂ－２（※ブラウン系　・ブラック　・ステンカラー）
⊙図　示

12　黒板及び ホワイトボード

(20.2.8)

	種　類	寸法(mm)	色　彩	備　考
・黒板	※焼付け		※緑　・黒	※平面　・曲面　・スクリーン付引分け
			※緑　・黒	
・ホワイトボード	※ほうろう		※白	※平面　・曲面　・スクリーン付引分け
			※白	

⑬ 鏡

寸法（mm）　⊙図示　(20.2.9)
厚さ（mm）　※ 5

⑭ 表示

衝突防止表示　※図示（市販品　※ステンレス製　径約30mm　・　　）(20.2.10)
（※両面　・片面）
・無し
表示標識　案内用図記号についてはJIS Z 8210による
誘導標識、非常用進入口は表示等は市販品とする。
（法令に基づく表示については、法に適合するものとする）

15　煙突用成形ライニング材

適用安全使用温度　・４００℃　・６５０℃　(20.2.11)

16　キャスタブル耐火材

工　法　※こて押さえ　(20.2.11)
適用安全使用温度　※４００°Ｃ

⑰ 天井点検口

材　質　アルミニウム製（※額縁タイプ　・目地タイプ）

18　床点検口

材　質　※アルミニウム製（受け枠　※アルミ製　・ステンレス製）
・ステンレス製　（受け枠　・アルミ製　※ステンレス製）

19　鋼製書架及び物品棚

種　類	規　格　等	ＪＩＳによる種類
・鋼製書架	ＪＩＳ　Ｓ１０３９の規格による	・１種　・２種　・３種
・鋼製物品棚		・４種　・５種　・６種

⑳ かぎ箱

市販品
形　式　⊙30組用　・60組用　・120組用　・

21　くつふきマット

市販品
材　質　・塩化ビニル製（ｺｲﾙ状　ｽﾃﾝﾚｽ製受枠）　・硬質アルミニウム製（受枠とも）
・ビニル製（ｽﾃﾝﾚｽ製受枠）　・ステンレス製（受枠とも）

㉒ 流し台ユニット

種　類	寸法（Ｌ＝mm）			適用内容	規格・品質等
⊙流し台	※1350	・1500	・1800	トラップ付き	※優良住宅部品
・コンロ台	※600	・700	・	バックガード　※有り	(ｾｸｼｮﾅﾙｷｯﾁﾝ I 型)
⊙つり戸棚	※1200	・900	・600	ｽﾃﾝﾚｽ製　※1段式	※市販品
・水切り棚	※1200	・900			

23　屋内掲示板

枠の材質　※アルミニウム製
表面の材質　※塩ビ発泡シート張り　・

㉔ 可動間仕切

(20.2.3)

構造形式	パネル部の総厚さ(mm)	表面材種厚さ(mm)	表面仕上げ	遮音性能	防火性能
・パネル式 ・スタッド式 ・スタッドパネル式	・	※鋼板 (※0.6・0.8)	※メラミン樹脂又は アクリル樹脂焼付け ・	・あり ・なし	・あり ・なし

25　移動間仕切

(20.2.4)

遮音性能による区分	厚さ(mm)	表面材	表面仕上げ	操作方法
・一般タイプ		※鋼板 ・	・焼付け塗装 ・壁紙張り	・手動式・電動式 ・部分電動式
・遮音タイプ （３６dB以上）		※鋼板 ・	・焼付け塗装 ・壁紙張り	・手動式・電動式 ・部分電動式

表面仕上げの壁紙張りの品質は１９章内装工事による
遮音性能はJIS A 6512の遮音試験に準拠する

㉖ 洗面カウンター

材種　⊙メラミン樹脂化粧板張り（芯材：集成材）　・人工大理石
奥行き(mm)　・約450　・約600

27　防煙垂れ壁

・固定式

材　質	厚さ(mm)	高さ(mm)	備　考
※網入り磨板ガラス ・線入り磨板ガラス	※6.8 ・	※500 ・	アルミ製枠付き

・可動式

種　類	材　質	高さ(mm)	備　考
・垂直降下式 （巻取り型）	※不燃布 （不燃認定品）	※500 ・800 ・	ガイドレール ※固定式（壁埋込型） ・可動式（天井収納型）
・回転降下式	鋼板製又はアルミ製	※500 ・800 ・	表面仕上げ ※天井材張り ・

降下機構　煙感知器連動及び手動開放装置（埋込型）

㉙ 視覚障害者用床ﾀｲﾙ（誘導用及び注意喚起用床材）

(19.2.2)
屋内　※塩化ビニル製 G　・磁器又はせっ器質タイル（※300　・　）
・レジンコンクリート製
屋外　※レジンコンクリート製　・磁器又はせっ器質タイル（※300　・　）
※タイル配置は図示による。また、ブロックパターンはJIS T 9251による
色彩（※黄色　・　　）

29　旗竿

材　質　※アルミニウム合金製
形　式　※テーパー型　・同一断面型
地上高さ(m)　・6　・8　・10　・12
操作方法　※ハンドル式　・ロープ式
固定方法　・埋込式　・ベース式　・バンド式
製 造 所

30　旗竿受金物

材　種　ステンレス製ＳＵＳ３０４

㉛ フェンス

・エキスパンドフェンス（※樹脂塗装　・溶融亜鉛メッキ　）
⊙メッシュフェンス　（※樹脂塗装　・　　）
・木製フェンス　（※樹脂塗装　・OS　　）

32 屋外掲示板

照明器具　※有り　・無し
施　錠　※有り　・無し

製 造 所（　　）

33 車止め支柱

※ステンレス製（上下式鎖内臓型）径114.3mm　t=2.5mm　H=GL＋700mm
※スプリング付　・スプリング無し

34 収納・収納家具

材質　（・　　）
形状・寸法　※図示

ホルムアルデヒドの放散量　※規制対象外　・第三種

35 エキスパンション・ジョイント金物

材質　・アルミニウム　・ステンレス
クリアランス　・50　・100　・150　・
耐火性能　・有り（　）　・無し
防水型 ※外部　適用する　※内部　適用しない

21 排水工事

① 排水管

排水管用材料　(21.2.1)(表21.2.1)(21.3.3)

材　種	管の種類	管形状（接合方法）
※遠心力鉄筋コンクリート管	※外圧管（※１種　・２種）	Ｂ形（ゴム接合）
⊙硬質ポリ塩化ビニル管	※ＶＰ　⊙ＶＵ	
・ﾘｻｲｸﾙ硬質ﾎﾟﾘ塩化ﾋﾞﾆﾙ発泡三層管	・RS-VU G	

車道部の排水管の施設　(21.3.1)(21.3.3)
※図示
・砂基礎（地業厚さ２０ｃｍ以上　材料　山砂の類）

② 排水桝及びふた

鋳鉄製マンホールふた　(21.2.2)

種　類		適用荷重
・水封形	⊙密閉型（テーパー・パッキング式）	⊙Ｔ－　２用
・簡易気密形（パッキン式）	・中蓋付密閉型	・Ｔ－　６用
		・Ｔ－１４用
		・Ｔ－２０用

グレーチングふた

材　質	形　式	種　類	適用荷重	メンバーピッチ	上面形状
⊙鋼製	※受枠付き	・溝ふた用	・歩行用	※細目	※凹凸形
・ステンレス製	・ボルト固定	⊙桝ふた用	・Ｔ－　２用	※普通目	※平形
	※無し	・かさ上げ用	・Ｔ－　６用		
	・図示	・Ｕ字溝用	⊙Ｔ－１４用	⊙細目	・凹凸形
			・Ｔ－２０用		

③ 埋戻し土

※Ｂ種　(21.2.3)(表3.2.1)

④ 浸透管及び浸透桝

製造所

22 舗装工事

1 盛土に用いる材料

・Ａ種　※Ｂ種　・Ｃ種　・Ｄ種　(22.2.3)(表3.2.1)
・建設汚泥から再生した処理土 G

2 遮断層及び凍上抑制層の材料

・遮断層　※川砂、海砂又良質な山砂　・　(22.2.2)(22.2.3)
厚さは図示　・
・凍上抑制層　※再生クラッシャラン G　・クラシャラン　・切り込み砂利　・砂
厚さは図示

3 路床安定処理用

※添加材料による安定処理　(22.2.2)(22.2.3)(表22.2.2)
種類　・普通ポルトランドセメント　・フライアッシュセメントＢ種 G
・高炉セメントＢ種
・生石灰（　　）　・消石灰（　　）
添加量　ｋｇ／m^3（目標ＣＢＲ※５以上）

4 路床土の支持力比試験

※行う（※乱した土　・乱さない土）　(22.2.5)

5 路床締固め度の試験

※行う　(22.2.5)

6 砂の粒度試験

※行う

⑦ 路盤材料 G

⊙再生クラッシャラン（ＲＣ－４０、ＲＭ－30） G　(22.3.3)(表22.3.1)
・クラッシャラン鉄鋼スラグ（ＣＳ－４０） G
・クラッシャラン（Ｃ－４０）

8 路盤の締固め度の試験

※行う（町道部）

⑨ アスファルト舗装

車道部の基層　※無し　・有り　(22.4.2)(表22.4.1)

アスファルト　※再生アスファルト G　・ストレートアスファルト　(22.4.3)

加熱アスファルト混合物の種類　(22.4.4)(表22.4.6)

区分	※一般地域	・寒冷地域
表層	※密粒度アスファルト混合物（１３） ・細粒度アスファルト混合物（１３）	※密粒度アスファルト混合物（１３Ｆ） ・細粒度アスファルト混合物（１３Ｆ）
基層	・粗粒度アスファルト混合物（２０）	

シールコート　※行わない　・行う（施工範囲　　）　(22.4.5)
アスファルト混合物の抽出試験 ※行わない　・行う　(22.4.6)

10 コンクリート舗装

早強セメント　※使用しない　・使用する　(22.5.3)
注入目地材料　※低弾性タイプ　・高弾性タイプ　(22.5.3)(表22.5.3)
溶接金網　※有り　・無し　(22.5.3)(22.5.4)
厚さ試験　※行わない　・行う　(22.5.6)

11 カラー舗装

(22.6.2)(22.6.3)

種類	材量	区分	車道部の基層
※加熱系	・有色骨材（焼成）　・着色骨材（樹脂被覆）　・自然石	・車道	※無し　・有り
・常温系	・	・歩道	

12 透水性アスファルト舗装 G

アスファルト混合物　(22.7.6)(22.4.6)

開粒度アスファルト
アスファルト混合物の抽出試験　※行わない　⊙行う

13 排水性アスファルト舗装 G

アスファルト混合物　(22.8.3)(表22.7.1)
・ポリマー改質アスファルトⅠ型　※ポリマー改質アスファルトⅡ型

タックコート用ゴム入りアスファルト乳剤の種類　(22.8.3)(表22.8.2)

適用時期	種　類
下記以外	ＰＫＲ－Ｔ１
冬期	ＰＫＲ－Ｔ２

アスファルト混合物の抽出試験　※行わない　・行う　(22.8.6)

14 ﾌﾞﾛｯｸ系舗装 G

・コンクリート平板舗装（ｺﾝｸﾘｰﾄ平板は、JIS A5371の平板）　(22.9.2)(22.9.3)

種　類	寸法(mm)	厚さ(mm)	目地材
※普通平板(N) ・透水平板(P)	※300角	※60	※砂 ・モルタル

・インターロッキングブロック舗装　(22.9.2)(22.9.3)

種　類	厚さ(mm)		色彩及び表面加工等
※普通ブロック（N） ・透水性ブロック(P) ・誘導、注意喚起用ﾌﾞﾛｯｸ	車道部	※80　・	※標準品 ・
	歩道部	※60　・	
・植生ブロックＶ	※80　・100		誘導、注意喚起用は、黄色系とする。

インターロッキングブロック　(JIS A5371)

項　目		品　質　・　性　能		
材料	セメント	JIS R 5210ﾎﾟﾙﾄﾗﾝﾄﾞｾﾒﾝﾄ、JIS R 5211高炉ｾﾒﾝﾄ、JIS R 5212ｼﾘｶｾﾒﾝﾄ、JIS R ５２１３ﾌﾗｲｱｯｼｭｾﾒﾝﾄ、白色ﾎﾟﾙﾄﾗﾝﾄﾞｾﾒﾝﾄとする。		
	骨材	清浄、強硬、耐久性で、適当な粒度をもち、ごみ、泥、有機物、薄い石片、細長の石片を含んでいない。		
	混和材料	ｲﾝﾀｰﾛｯｷﾝｸﾞﾌﾞﾛｯｸの品質に有害な影響を及ぼさない。		
	着色材料	無機質材料を用い、耐候性に優れ、かつｲﾝﾀｰﾛｯｷﾝｸﾞﾌﾞﾛｯｸの品質及び環境上有害な影響を及ぼさない。		
外観		使用上有害なきず、ひびわれ、欠け、変形等がない。		
ｽ法許容差(mm)		長　さ	幅	厚　さ
普通タイプ		±３	±３	±３
透水性タイプ		±３	±３	＋５～－１
植生用タイプ		±３	±３	±３
曲げ強度(N/mm2)		普通タイプ	５．０以上	
		透水性タイプ	３．０以上	
		植生用タイプ	４．０以上	
透水係数(cm/sec)		透水性タイプ	1×10^{-2}以上	
圧縮強度(N/mm2)		普通タイプ	３２．０以上	
		透水性タイプ	１７．０以上	

・舗石舗装（石材は、JIS A5003の２等品）　(22.9.2)(22.9.3)

種　類	厚さ(mm)	施工方法	基　層
※小舗石（花こう岩）	※80～100　・	※うろこ張り	※ｺﾝｸﾘｰﾄ舗装
・	・	・	・ｱｽﾌｧﾙﾄ舗装

15 砂利敷き

・Ａ種　・Ｂ種　(22.11.2)

⑯ 路面標示用塗料

JIS K 5665(表面標示用塗料）による

種類	施工	適用	色	幅(mm)	布厚さ(mm)	揮発性有機溶剤の含有率
・１種 G	常温	液状	※白	※150	※1.0	塗料総質量に対して5%以下
・２種 G	加熱		・黄	・300	・	
※3種1号	溶融	粉体状				

23 植栽及び屋上緑化工事

① 樹木の植栽基盤整備

※行う　(23.2.2)(表23.2.1)(表23.2.2)

樹木の樹高	有効土層の厚さ(cm)	工　法	整備範囲
・12m以上	※100　・120　・150	※Ａ種	・張芝の範囲
・7m以上～12m	※80　・100	・Ｂ種	ただし、低木は植栽範囲
・3m以上～7m	※60　・80	・Ｃ種	・図示
⊙3m未満	※50	・Ｄ種	
⊙芝、地被類	※20	※Ｂ種	※植栽範囲　・図示

工法Ｄ種以外の工法で、現状地盤高と計画地盤高が同一でない場合は、計画地盤高からを有効土層とする。ただし、計画地盤高が現状地盤高より高い場合は、計画地盤高まで植込み用土で盛土を行う。

② 植込み用土

※現場発生土の良質土　⊙客土（※畑土　・黒土）　(23.2.3)

3 土壌改良材 G

※行う　・バーク堆肥(50ﾘｯﾄﾙ/㎡)　(23.2.3～4)
・発酵下水汚泥コンポスト（10ﾘｯﾄﾙ/㎡）
施工箇所　※植栽範囲　・図示

バークたい肥 G

有機物の含有量（乾物）: 70%以上
炭素窒素比（C/N比）　: 35以下
陽イオン交換容量（乾物）: 70meq/100g以上
pH　: 5.5～7.5
水分　: 55～65%

幼植物試験の結果　: 生育阻害その他の異常を認めない
窒素全量（現物）　: 0.5%以上
りん酸全量（現物）: 0.2%以上
加里全量（現物）　: 0.1%以上

発酵下水汚泥コンポスト E
「金属等を含む産業廃棄物に係る判定基準を定める省令」の別表第一の基準に適合する原料を使用したもので、植害試験の結果、害が認められないものとする

有機物の含有量（乾物）: 35%以上
炭素窒素比（C/N比）　: 20以下
pH　: 8.5以下
水分　: 50%以下
窒素全量（現物）　: 0.8%以上
りん酸全量（現物）　: 1.0%以上
アルカリ分（現物）　: 15%以下　（ただし、土壌の酸度を矯正する目的で使用する場合はこの限りでない）

④ 支柱材

※杉、ひのき又はから松（皮はぎもの、間伐材）G　※加圧式防腐処理　(23.3.2)
・杉の焼丸太　・真竹（良質な２年生以上）

5 幹巻き用材料

※幹巻き用テープ　・わら及びこも　(23.3.2)

⑥ 芝張り

種類　※コウライシバ　・ノシバ　(23.4.2)
工法　・目地張り　・べた張り　(23.3.2)

7 吹付けは種用種子等

※洋しば類　（採取後　2年以内）

8 地被類

※コンテナ栽培品

⑨ 屋上緑化 G

植栽基盤及び材料　(23.5.2～3)
・屋上緑化システム
土壌層の厚さ　・図示
排水層　・軽量骨材（層の厚さ：　　）　・板状成型 品
植込み用土　※改良土　・人工軽量土
樹木の樹種、寸法、株立数、寸法等　※図示　・

・屋上緑化軽量システム
芝及び地比類の樹種並びに種類等　※図示　・
緑材、舗装材、水抜き管、マルチング材等　※図示

工法　(23.5.4)
支柱　・設置する　（種類　・図示　・　　）
かん水装置　・設置する　（工事区分は図示による）

24 ホルムアルデヒド及び揮発性有機化合物の室内濃度の測定

① 室内濃度の測定

※　測定する　・測定しない
測定する場合は以下による

1　測定室
測定室は、監督員の指定する室（3室）とする。
ただし、改修工事にあっては、当該室の工事着手前にも測定するものとする。

2　検査項目、検査方法及び判定基準
1）検査項目は、以下ア）～オ）の５品目とする。
ア）ホルムアルデヒド
イ）トルエン
ウ）キシレン
エ）エチルベンゼン
オ）スチレン

2）検査方法
①検体の採取方法は吸引方式（アクティブ法）または拡散方式（パシッブ法）による。
②ホルムアルデヒドについては以下のいずれかの方法による。
・ジニトロフェニルヒドラジン誘導体固相吸着／溶媒抽出法によって採取し、高速液体クロマトグラフ法（以下ＨＰＬＣ）により行うものとする。
・パッシブ採取機器により採取し、ＨＰＬＣまたはガスクロマトグラフ法（以下ＧＣ）あるいはＡＨＭＴ－吸光光度法（以下ＡＨＭＴ－Ａｂｓ）のうち採取機器に適応した分析法による。
③トルエン、キシレン、エチルベンゼン及びスチレンについては以下のいずれかの方法による。
・固相吸着／溶媒抽出法、固相吸着／加熱脱着法、容器採取法の３種の方法のいずれか用いて採取し、ガスクロマトグラフ／質量分析法（以下ＧＣ／ＭＳ）により行うものとする。
・パッシブ採取機器により採取しＧＣまたはＧＣ／ＭＳのうち採取機器に適応した分析法による。

3）判定基準
厚生労働省が定める指針値以下とする。（量単位の換算は２５℃）
ア）ホルムアルデヒトは、100μｇ／m^3(0.08ppm）以下であること。
イ）トルエンは、260μｇ／m^3(0.07ppm）以下であること。
ウ）キシレンは、870μｇ／m^3(0.20ppm）以下であること。
エ）エチルベンゼンは、3,800μｇ／m^3(0.88ppm）以下であること。
オ）スチレンは、220μｇ／m^3(0.05ppm)以下であること。

3　採取及び分析
採取及び分析する者は、法令に基づき空気中の物質の濃度に係る証明を行う者とする。

4　報告書
報告書は、監督員に２部提出するものとする。
なお、改修工事にあっては、工事着手前、完了後の各２部を提出するものとする。

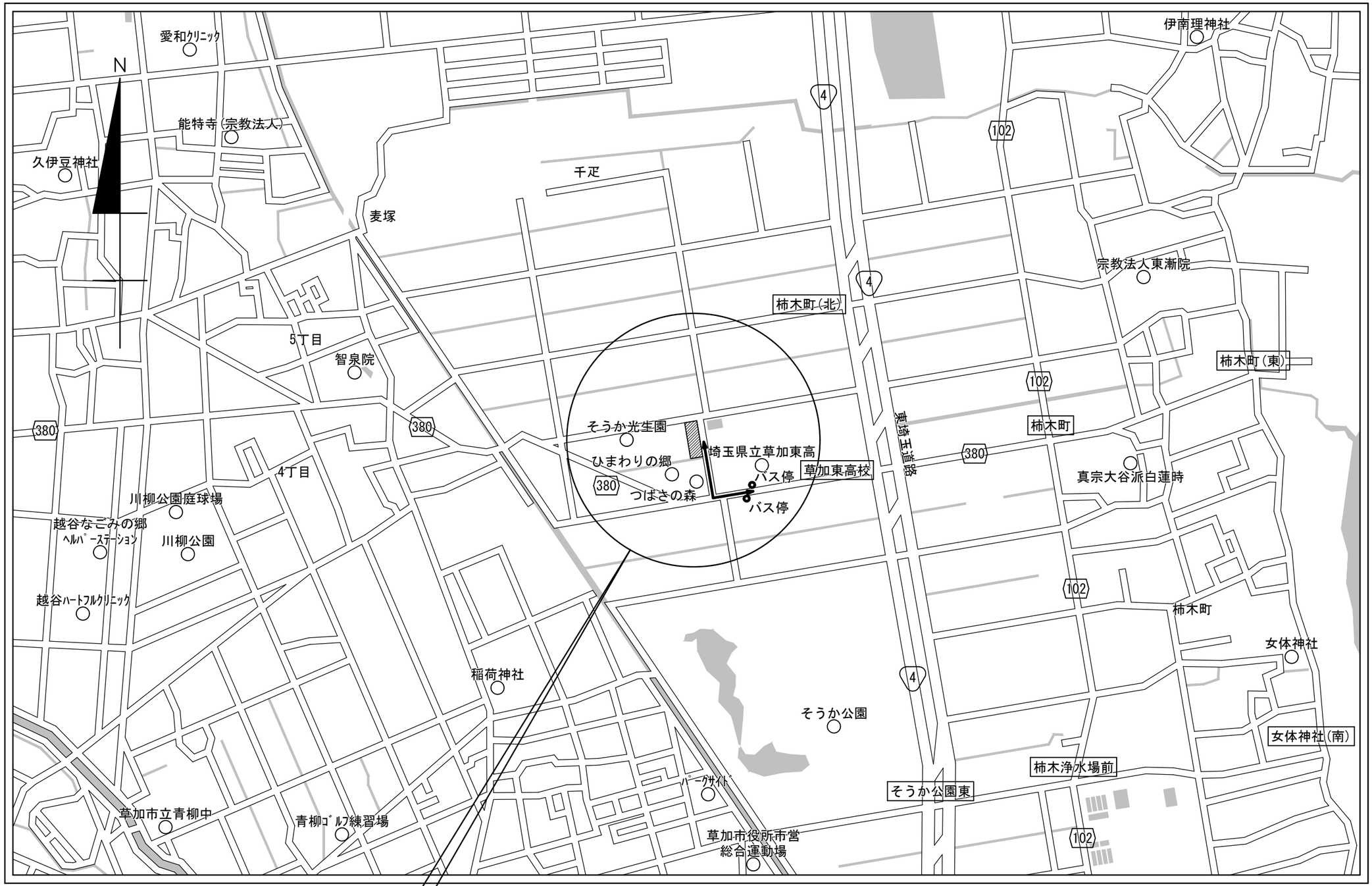

申請地：埼玉県草加市柿木町字竹１２１３番１、１２１４番３

備考	整理番号	〔株〕新日本設計 一級建築士事務所登録（６）第１８６１号 一級建築士登録第１７１９５３号松崎峰夫 埼玉県鶴ヶ島市脚折町3丁目28番13号 TEL 049(285)1411（代）	承認	調査	設計	設計年月日	全葉	No.	工事名	障害者生活介護事業所建築工事
			松崎	松崎	松崎	H28.3		Ａ－０７	図面名称	案内図　Scale 1／Non

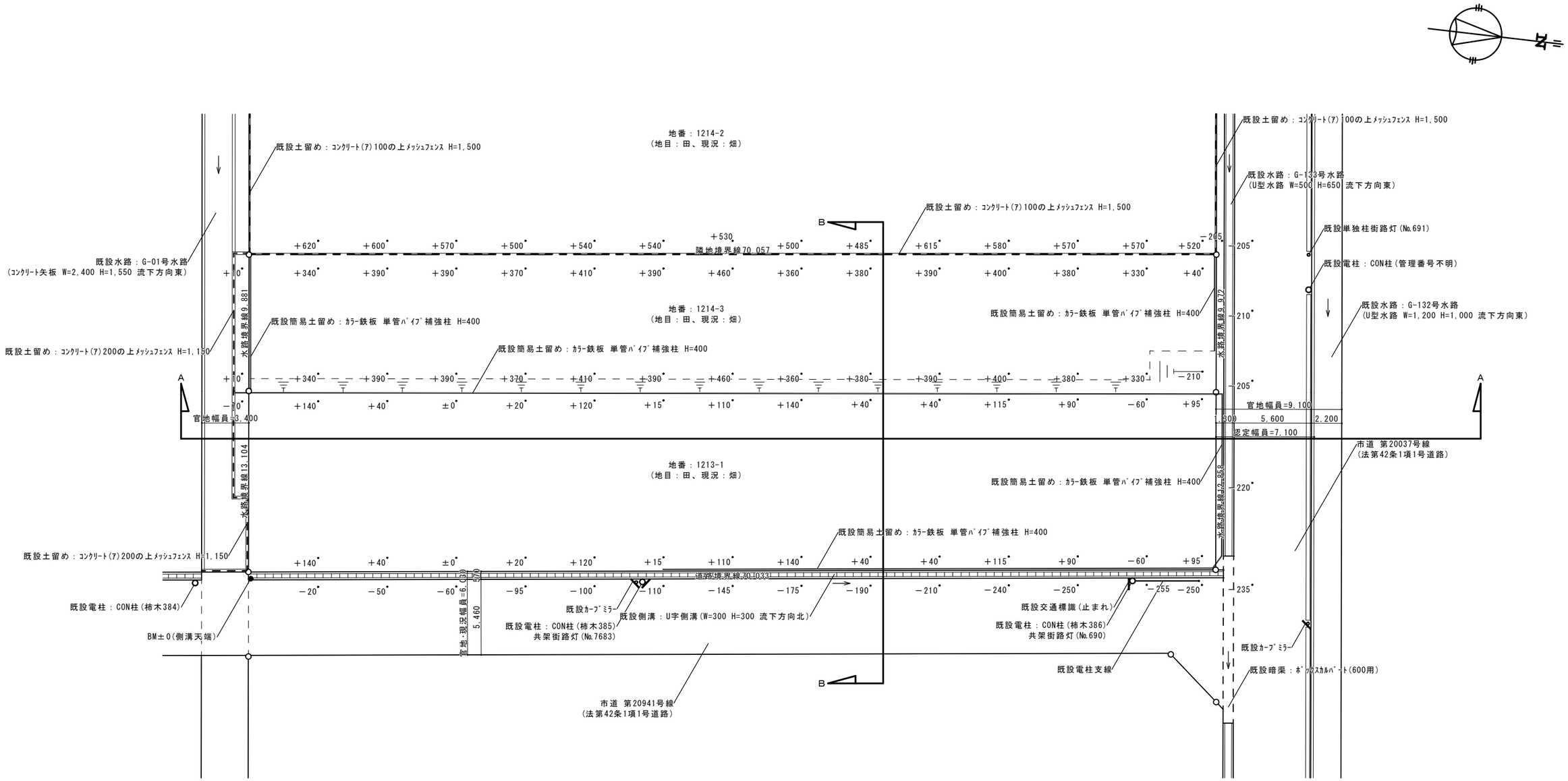

現況図　S=1/150

備考	整理番号	〔株〕新日本設計 一級建築士事務所登録（6）第1861号 一級建築士登録第17195号 松崎峰夫 埼玉県鶴ヶ島市脚折町3丁目28番13号 TEL 049(285)1411（代）	承認	調査	設計	設計年月日	全業	No.	工事名	障害者生活介護事業所建築工事
			松崎	松崎	松崎	H28.3		A－08	図面名称	現況図　Scale 1／150

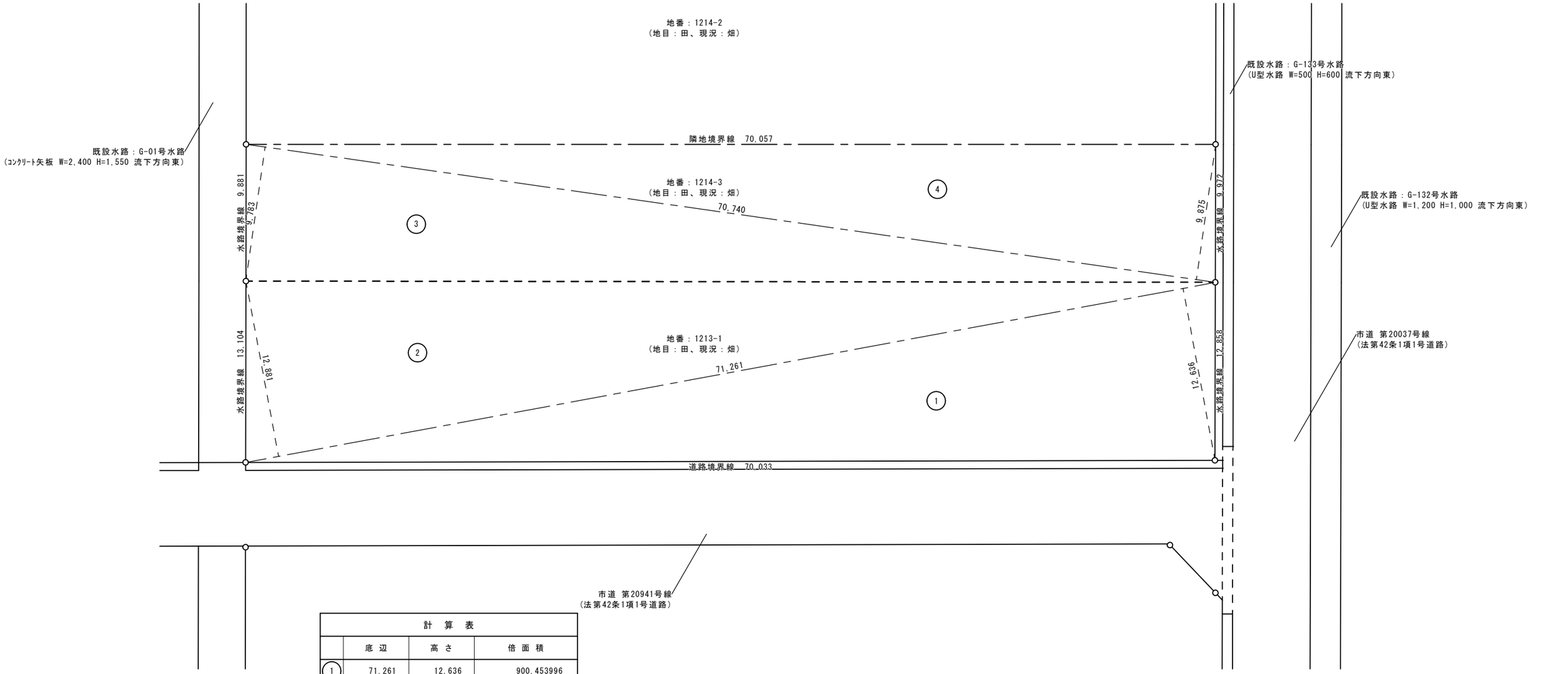

計 算 表			
	底 辺	高 さ	倍 面 積
1	71.261	12.636	900.453996
2	71.261	12.881	917.930419
3	70.740	9.783	692.049420
4	70.740	9.875	698.557500
倍 面 積			3,208.991335
面 積			1,604.495667
地 積			1,604.49㎡
坪 数			≒484.31坪

開発区域全体求積図 S=1/150

備考	整理番号	〔株〕新日本設計 一級建築士事務所登録（６）第１８６１号 一級建築士登録第１７１９５３号 松崎峰夫 埼玉県鶴ヶ島市脚折町3丁目28番13号 TEL 049(285)1411（代）	承認	調査	設計	設計年月日	全業	No.	工事名	障害者生活介護事業所建築工事
			松崎	松崎	松崎	H28.3		Ａ－０９	図面名称	開発区域全体求積図・計算表 Scale 1／150

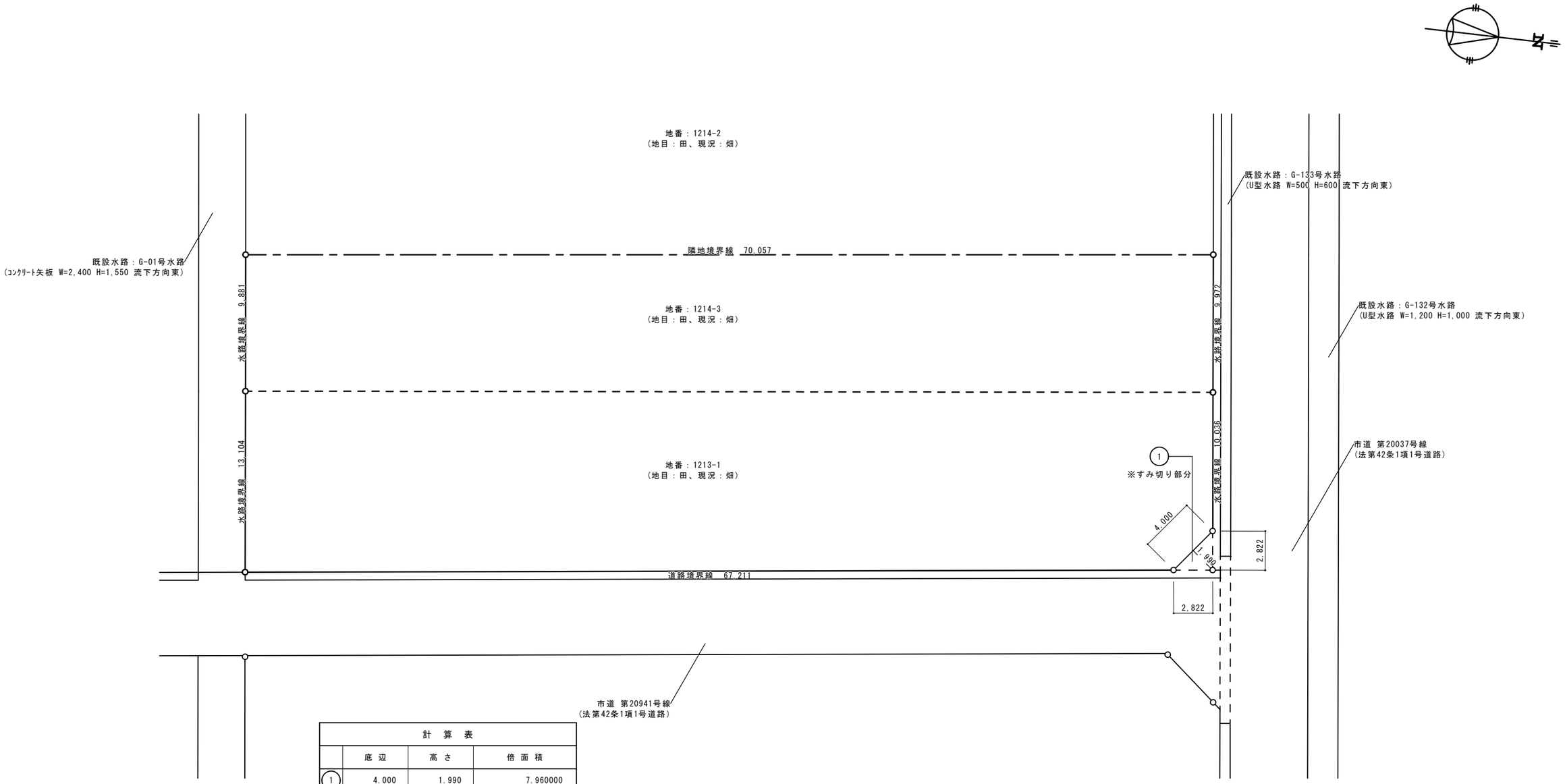

計 算 表			
	底 辺	高 さ	倍 面 積
1	4.000	1.990	7.960000
倍 面 積			7.960000
面 積			3.980000
地 積			3.98㎡
坪 数			≒ 1.20坪

開発区域内区画割求積図 S=1/150

備考	整理番号	〔株〕新日本設計 一級建築士事務所登録（6）第1861号 一級建築士登録第17193号松崎峰夫 埼玉県鶴ヶ島市脚折町3丁目28番13号 TEL 049(285)1411（代）	承認	調査	設計	設計年月日	全業	No.	工事名	図面名称
			松崎	松崎	松崎	H28.3		A－10	障害者生活介護事業所建築工事	開発区域内区画割求積図・計算表 Scale 1／150

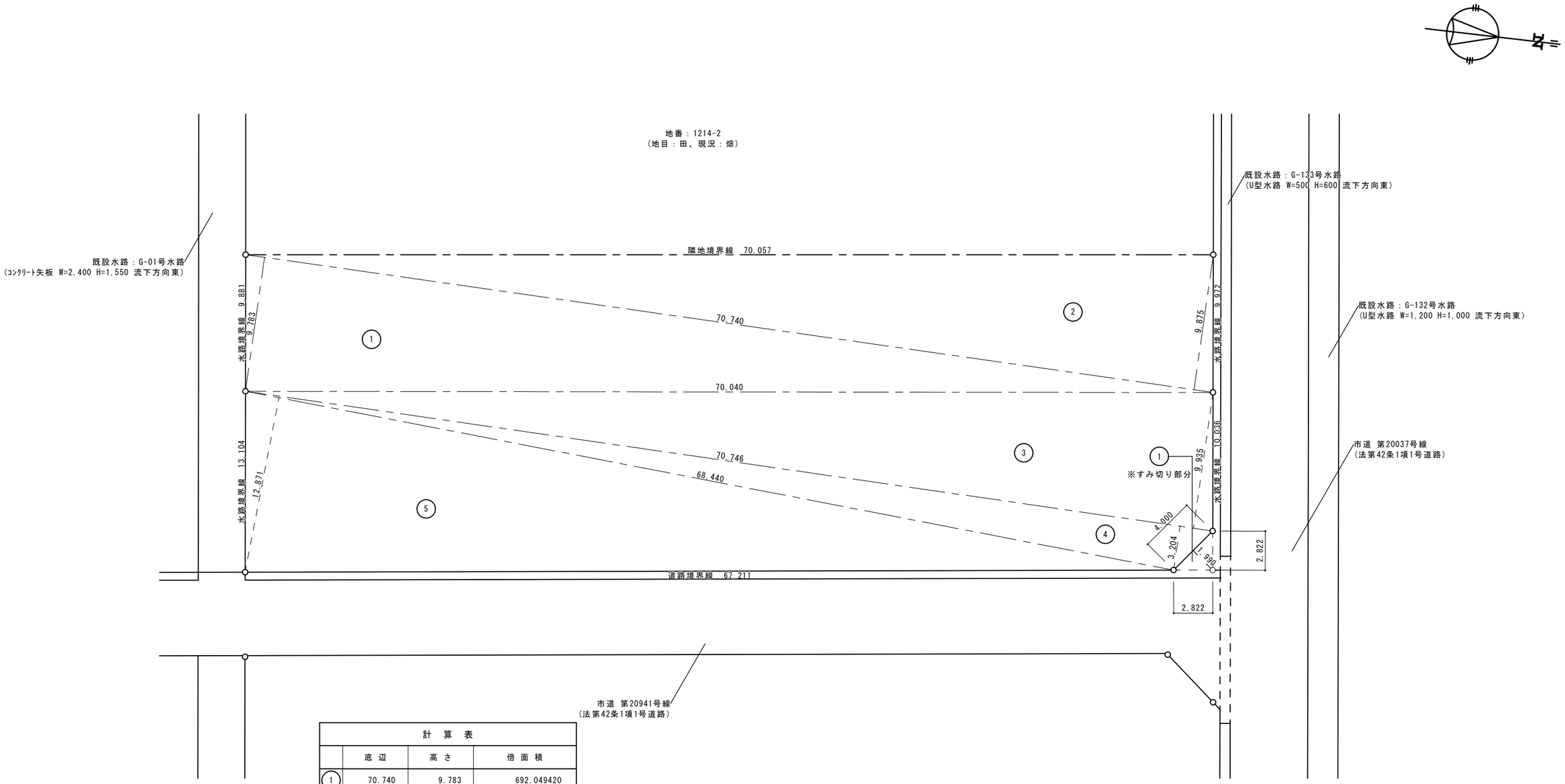

計 算 表			
	底 辺	高 さ	倍 面 積
1	70.740	9.783	692.049420
2	70.740	9.875	698.557500
3	70.746	9.935	702.861510
4	70.746	3.204	226.670184
5	68.440	12.871	880.891240
倍 面 積			3,201.029854
面 積			1,600.514927
地 積			1,600.51㎡
坪 数			≒ 484.18坪

敷地求積図 S=1/150

備考	整理番号	〔株〕新日本設計 一級建築士事務所登録（６）第１８６１号 一級建築士登録第１７１９５３号松崎峰夫 埼玉県鶴ヶ島市脚折町3丁目28番13号 TEL 049(285)1411（代）	承認	調査	設計	設計年月日	全業	No.	工事名	障害者生活介護事業所建築工事
			松崎	松崎	松崎	H28.3		A－11	図面名称	敷地求積図・求積表 Scale 1／150

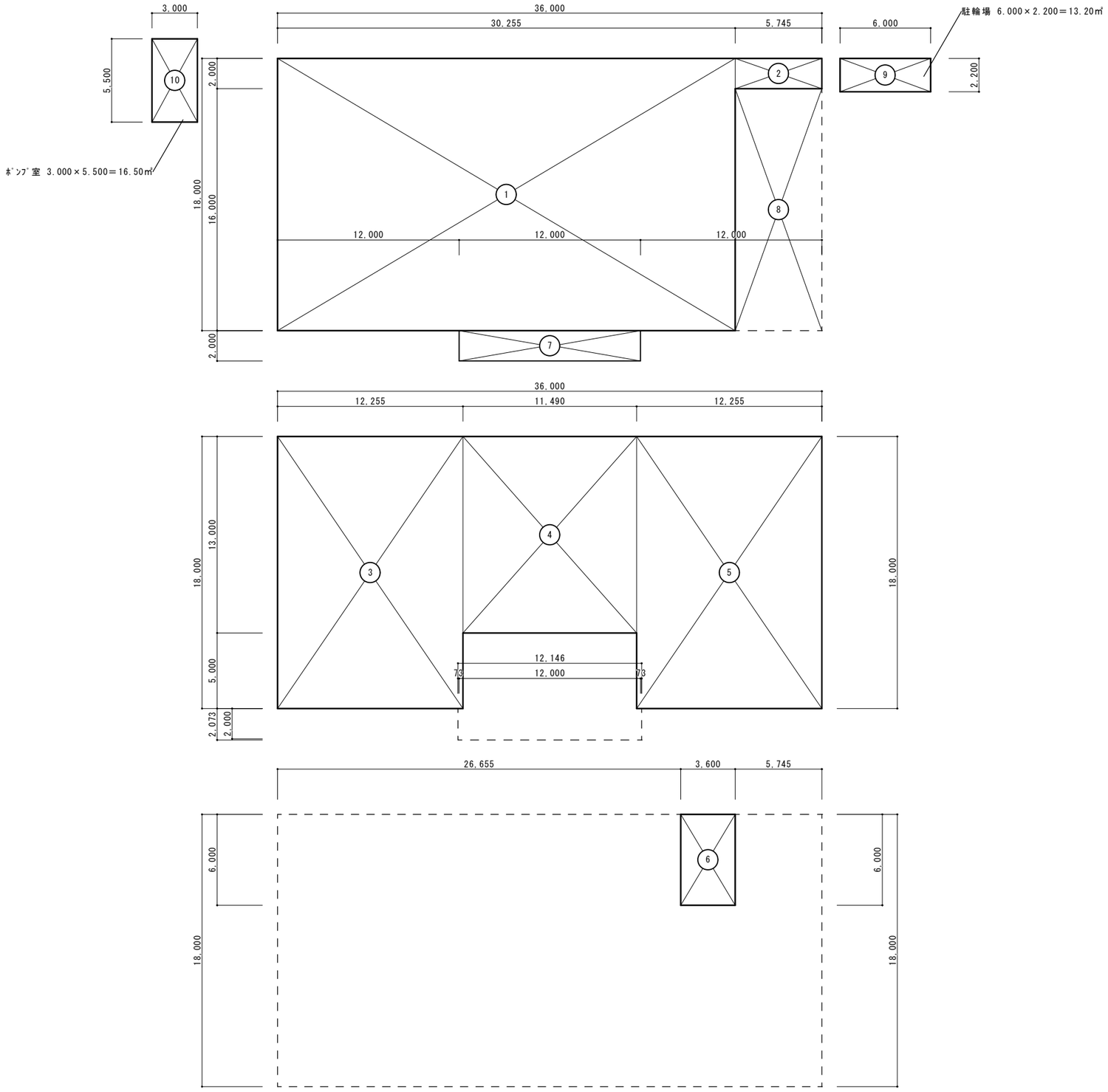

建物求積図　S=1/150

計　算　表	
1階床面積	
①	18.000×30.255＝544.59
②	2.000× 5.745＝ 11.49
	計　556.08㎡
	※駐輪場13.20㎡含む　計　569.28㎡
2階床面積	
③	18.000×12.255＝220.59
④	13.000×11.490＝149.37
⑤	18.000×12.255＝220.59
	計　590.55㎡
R階床面積	
⑥	6.000× 3.600＝ 21.60
	計　21.60㎡
延べ床面積	
	①～⑥
	計　1,168.23㎡
	※駐輪場13.20㎡、ﾎﾟﾝﾌﾟ室16.50㎡含む　計　1,197.93㎡
建築面積	
①	18.000×30.255＝544.59
②	2.000× 5.745＝ 11.49
⑦	2.000×12.000＝ 24.00
⑧	16.000× 5.745＝ 91.92
	計　672.00㎡
	※駐輪場13.20㎡、ﾎﾟﾝﾌﾟ室16.50㎡含む　計　701.70㎡

備考	整理番号	〔株〕新日本設計 一級建築士事務所登録（6）第1861号 一級建築士登録第171953号 松崎峰夫 埼玉県鶴ヶ島市脚折町3丁目28番13号 TEL 049(285)1411（代）	承認	調査	設計	設計年月日	全業	No.	工事名	障害者生活介護事業所建築工事
			松崎	松崎	松崎	H28.3		A－12	図面名称	建物求積図・計算表　Scale 1／150

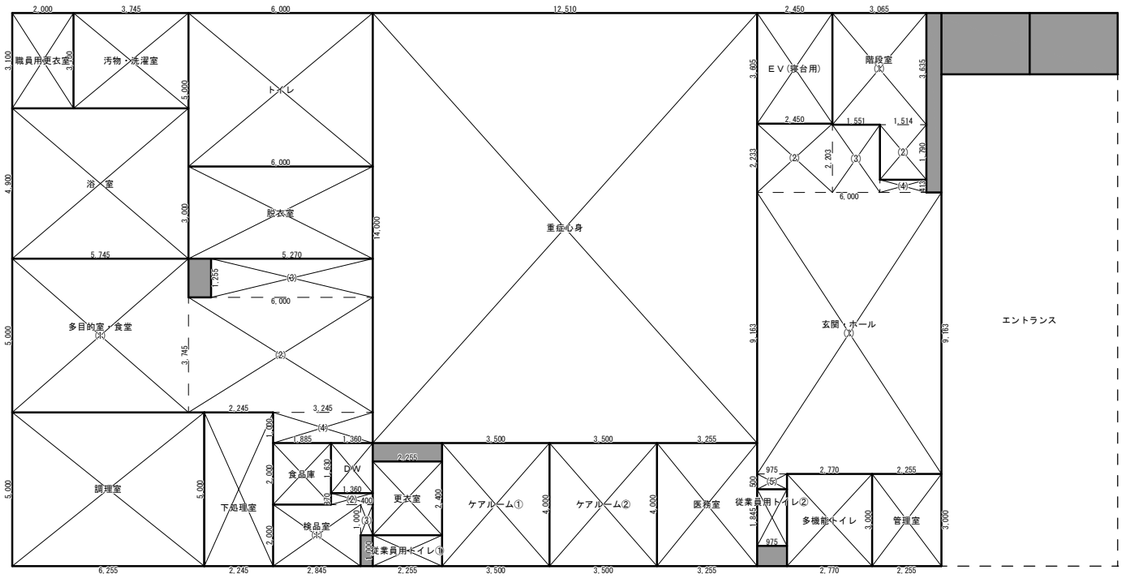

1階室別求積図　S=1/100

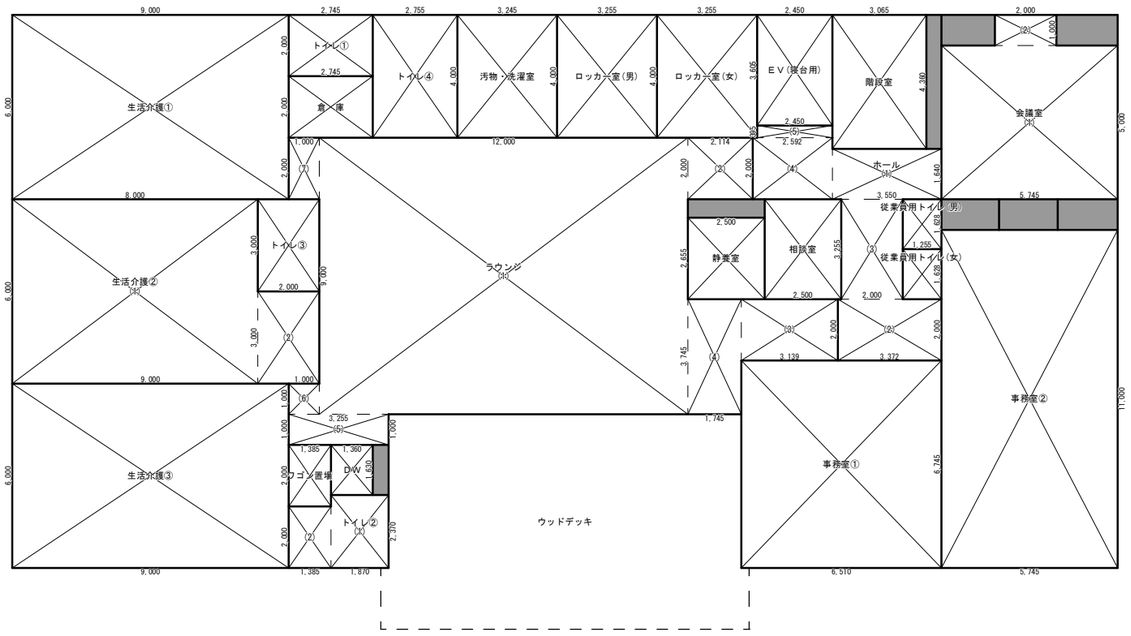

2階室別求積図　S=1/100

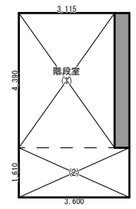

R階室別求積図　S=1/100

計算表（1階）			
室　名	面　積		計算式
玄関・ホール	64.97㎡	(1)	9.163× 6.000＝ 54.978000
		(2)	2.233× 2.450＝ 5.470850
		(3)	2.203× 1.551＝ 3.416853
		(4)	0.413× 1.514＝ 0.625282
		(5)	0.500× 0.975＝ 0.487500
管理室	6.76㎡		3.000× 2.255＝ 6.765000
重症心身	175.14㎡		14.000×12.510＝175.140000
ケアルーム①	14.00㎡		4.000× 3.500＝ 14.000000
ケアルーム②	14.00㎡		4.000× 3.500＝ 14.000000
医務室	13.02㎡		4.000× 3.255＝ 13.020000
トイレ	30.00㎡		5.000× 6.000＝ 30.000000
脱衣室	18.00㎡		3.000× 6.000＝ 18.000000
浴　室	28.15㎡		4.900× 5.745＝ 28.150500
汚物・洗濯室	11.60㎡		3.100× 3.745＝ 11.609500
職員用更衣室	6.20㎡		3.100× 2.000＝ 6.200000
多目的室・食堂	61.05㎡	(1)	5.000× 5.745＝ 28.725000
		(2)	3.745× 6.000＝ 22.470000
		(3)	1.255× 5.270＝ 6.613850
		(4)	1.000× 3.245＝ 3.245000
調理室	31.27㎡		5.000× 6.255＝ 31.275000
下処理室	8.53㎡		5.000× 2.245＝ 11.225000
食品庫	3.77㎡		2.000× 1.885＝ 3.770000
検品室	6.59㎡	(1)	2.000× 2.845＝ 5.690000
		(2)	0.370× 1.360＝ 0.503200
		(3)	1.000× 0.400＝ 0.400000
更衣室	5.41㎡		2.400× 2.255＝ 5.412000
従業員用トイレ①	2.25㎡		1.000× 2.255＝ 2.255000
従業員用トイレ②	1.79㎡		1.845× 0.975＝ 1.798875
多機能トイレ	8.31㎡		3.000× 2.770＝ 8.310000
ＤＷ	2.21㎡		1.630× 1.360＝ 2.216800
ＥＶ	8.83㎡		3.605× 2.450＝ 8.832250
階段室	13.85㎡	(1)	3.635× 3.065＝ 11.141275
		(2)	1.790× 1.514＝ 2.710060

計算表（2階）			
室　名	面　積		計算式
ラウンジ	131.76㎡	(1)	9.000×12.000＝108.000000
		(2)	2.000× 2.114＝ 4.228000
		(3)	2.000× 3.372＝ 6.744000
		(4)	3.745× 1.745＝ 6.535025
		(5)	1.000× 3.255＝ 3.255000
		(6)	1.000× 1.000＝ 1.000000
		(7)	2.000× 1.000＝ 2.000000
生活介護①	54.00㎡		6.000× 9.000＝ 54.000000
生活介護②	54.00㎡	(1)	6.000× 8.000＝ 48.000000
		(2)	3.000× 2.000＝ 6.000000
生活介護③	54.00㎡		6.000× 9.000＝ 54.000000
トイレ①	5.49㎡		2.000× 2.745＝ 5.490000
トイレ②	7.20㎡	(1)	2.370× 1.870＝ 4.431900
		(2)	2.000× 1.385＝ 2.770000
トイレ③	6.00㎡		3.000× 2.000＝ 6.000000
トイレ④	11.02㎡		4.000× 2.755＝ 11.020000
汚物・洗濯室	12.98㎡		4.000× 3.245＝ 12.980000
ロッカー室(男)	12.98㎡		4.000× 3.245＝ 12.980000
ロッカー室(女)	12.98㎡		4.000× 3.245＝ 12.980000
静養室	6.63㎡		2.655× 2.500＝ 6.637500
相談室	8.13㎡		3.255× 2.500＝ 8.137500
ホール	25.22㎡	(1)	1.640× 3.550＝ 5.822000
		(2)	2.000× 3.372＝ 6.744000
		(3)	3.255× 2.000＝ 6.510000
		(4)	2.000× 2.592＝ 5.184000
		(5)	0.395× 2.450＝ 0.967750
会議室	30.72㎡	(1)	5.000× 5.745＝ 28.725000
		(2)	1.000× 2.000＝ 2.000000
事務室②	63.19㎡		11.000× 5.745＝ 63.195000
事務室①	43.90㎡		6.745× 6.510＝ 43.909950
従業員用トイレ(男)	2.04㎡		1.628× 1.255＝ 2.043140
従業員用トイレ(女)	2.04㎡		1.628× 1.255＝ 2.043140
倉　庫	5.49㎡		2.000× 2.745＝ 5.490000
ワゴン置場	2.77㎡		2.000× 1.385＝ 2.770000
ＤＷ	2.21㎡		1.630× 1.360＝ 2.216800
ＥＶ	8.83㎡		3.605× 2.450＝ 8.832250
階段室	13.36㎡		4.360× 3.065＝ 13.363400

計算表（R階）			
室　名	面　積		計算式
階段室	19.47㎡	(1)	4.390× 3.115＝ 13.674850
		(2)	1.610× 3.600＝ 5.796000

備　考	整理番号	〔株〕新日本設計 一級建築士事務所登録（6）第1861号 一級建築士登録第17195号 松崎峰夫 埼玉県鶴ヶ島市脚折町3丁目28番13号 TEL 049(285)1411（代）	承　認	調　査	設　計	設計年月日	全　業	No.	工事名	障害者生活介護事業所建築工事
			松崎	松崎	松崎	H28.3		A－13	図面名称	室別求積図及び計算表　Scale 1／100

凡例

：切土部分を示す。

：盛土部分を示す。

：現況GL＝設計GLを示す。

既設水路：G-01号水路
(ｺﾝｸﾘｰﾄ矢板 W=2,400 H=1,550 流下方向東)

既設土留め：ｺﾝｸﾘｰﾄ(ｱ)100の上ﾒｯｼｭﾌｪﾝｽ H=1,500

既設土留め：ｺﾝｸﾘｰﾄ(ｱ)200の上ﾒｯｼｭﾌｪﾝｽ H=1,150

新設緑地帯：芝

新設地先ﾌﾞﾛｯｸ

隣地境界線70.057

地番：1214-3
(地目：田、現況：畑)

地番：1213-1
(地目：田、現況：畑)

計画建築物(障害者福祉施設)
鉄骨造地上2階 K.PH
延べ床面積：1,168.23㎡
建築面積：672.00㎡
最高の高さ：9.80m

新設土留め：ｺﾝｸﾘｰﾄ(ｱ)100の上ﾒｯｼｭﾌｪﾝｽ(設計GL+1,300)

水路境界線9.881

水路境界線13.104

官地幅員=3.400

道路境界線67.210

官地・現況幅員=6.030

BM±0(側溝天端)

既設ｶｰﾌﾞﾐﾗｰ

既設電柱：CON柱(柿木385)
共架街路灯(No.7683)

既設側溝：U字側溝(W=300 H=300 流下方向北)

新設暗渠：ﾎﾞｯｸｽｶﾙﾊﾞｰﾄ(W=300 H=300)

新設道路組成：Ast=50 RM40t=150 RC40t=190

新設土留め：重ﾌﾞﾛｯｸ(ｱ)120 3段積みの上ﾒｯｼｭﾌｪﾝｽ(設計GL+1,300)

市道 第20941号線
(法第42条1項1号道路)

新設集水桝(B-600 W=300 H=600)

既設交通標識(止まれ)

既設電柱：CON柱(柿木386)
共架街路灯(No.690)

既設電柱支線張り替え

既設土留め：ｺﾝｸﾘｰﾄ(ｱ)100の上ﾒｯｼｭﾌｪﾝｽ H=1,500

既設水路：G-133号水路
(U型水路 W=500 H=650 流下方向東)

新設集水桝(W=500 H=800)

既設単独柱街路灯(No.691)

新設車止めﾎﾟｰﾙ(反射ﾃｰﾌﾟ巻付け)

既設電柱：CON柱(管理番号不明)

新設土留め：重ﾌﾞﾛｯｸ(ｱ)120 3段積みの上ﾒｯｼｭﾌｪﾝｽ(設計GL+1,300)

既設水路：G-132号水路
(U型水路 W=1,200 H=1,000 流下方向東)

新設道路組成：Ast=50 RM40t=150 RC40t=190

新設暗渠：ﾎﾞｯｸｽｶﾙﾊﾞｰﾄ(W=500 H=500)

官地幅員=9.100

5.600　2.200

認定幅員=7.100

市道 第20037号線
(法第42条1項1号道路)

新設集水桝(W=500 H=800)

新設暗渠：ﾎﾞｯｸｽｶﾙﾊﾞｰﾄ(W=300 H=300)

新設暗渠：ﾎﾞｯｸｽｶﾙﾊﾞｰﾄ(W=500 H=500)

新設土留め：重ﾌﾞﾛｯｸ(ｱ)120 3段積みの上ﾒｯｼｭﾌｪﾝｽ(設計GL+1,300)

新設側溝：U字側溝(W=300 H=300)

既設ｶｰﾌﾞﾐﾗｰ

既設暗渠：ﾎﾞｯｸｽｶﾙﾊﾞｰﾄ(600用)

造成計画平面図　S=1/150

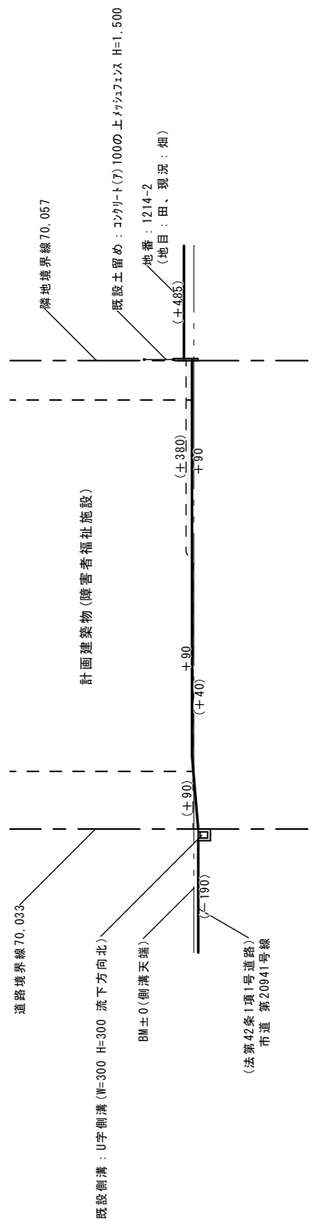

B－B断面図　S=1/150

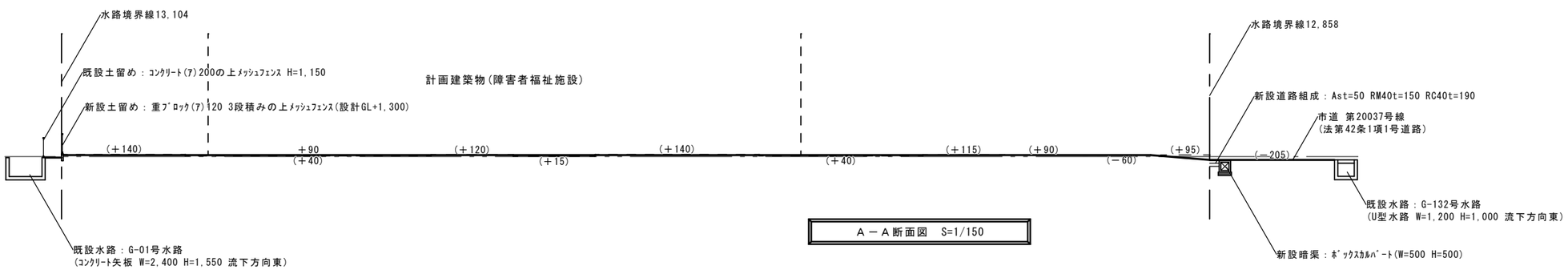

Ａ－Ａ断面図　S=1/150

備考	整理番号	〔株〕新日本設計 一級建築士事務所登録（6）第1861号 一級建築士登録第17195号 松崎峰夫 埼玉県鶴ヶ島市脚折町3丁目28番13号 TEL 049(285)1411(代)	承認	調査	設計	設計年月日	全業	No.	工事名	障害者生活介護事業所建築工事
			松崎	松崎	松崎	H28.3		Ａ－１４	図面名称	造成計画平面図・縦横断面図　Scale 1／150

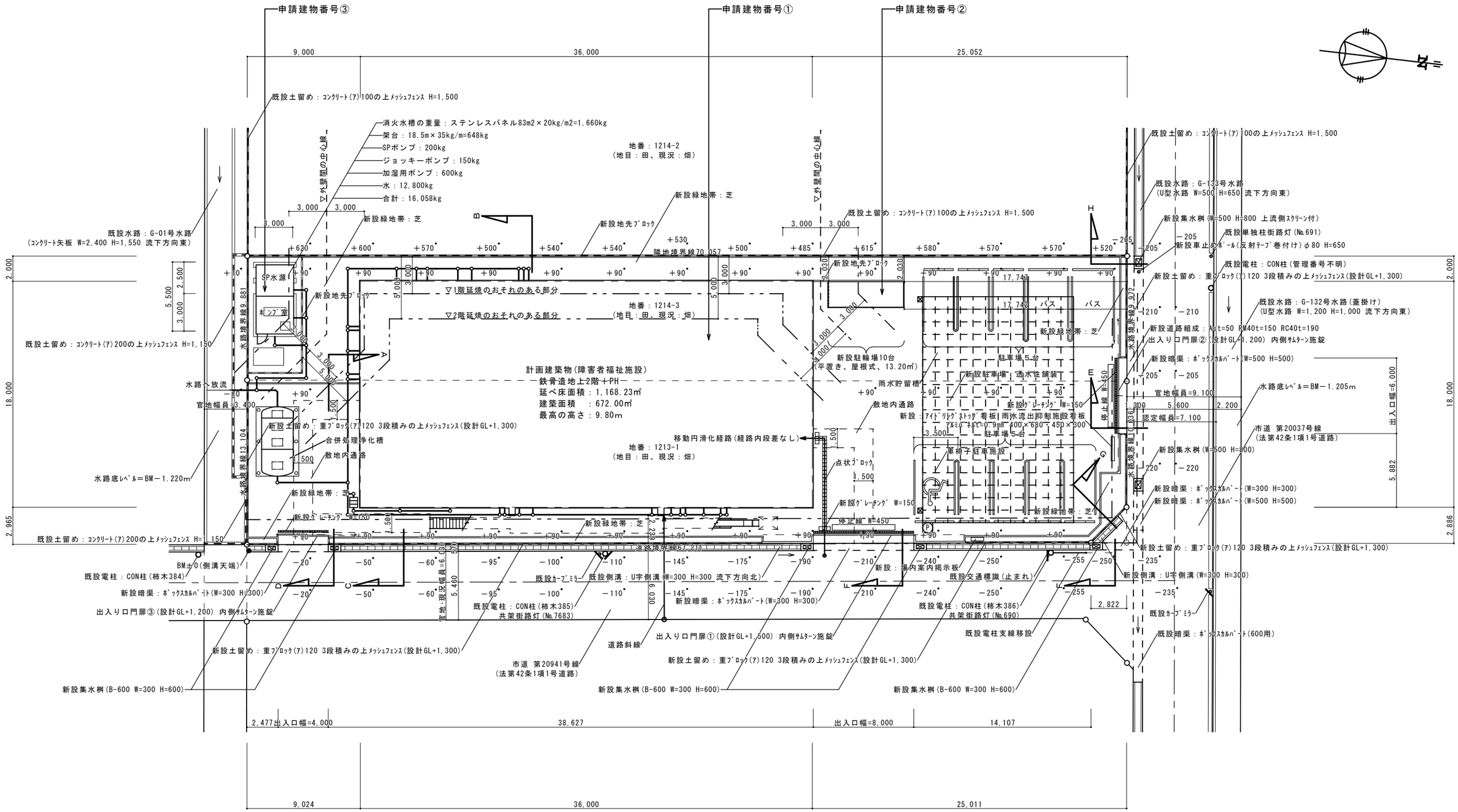

配置図　S=1/150

計　算　表	
面　　積	1,600.514927
地　　積	1,600.51㎡
坪　　数	≒　484.18坪

備考	整理番号	〔株〕新日本設計 一級建築士事務所登録（６）第１８６１号 一級建築士登録第１７１９５３号松崎峰夫 埼玉県鶴ヶ島市脚折町3丁目28番13号 TEL 049(285)1411（代）	承認	調査	設計	設計年月日	全業	No.	工事名	障害者生活介護事業所建築工事
			松崎	松崎	松崎	H28.3		A－15	図面名称	配置図　Scale 1／150

採光・排煙・換気　法チェック表－１

室　名	面積(㎡)	①必要開口面積	記　号	幅　×　高さ　＝有効開口面積×　個数　＝　②合計	判　定
玄関・ホール (CH=3,000)	64.97	採光(1/7) 9.281	ＡＤ－１	2.400 × 1.900 ＝ 4.560 引分け戸 ∴ 4.560 × 1 ＝ 4.560	① ≦ ②・・・OK
			ＡＤ－１	1.180 × 1.900 ＝ 2.242 嵌殺し窓 ∴ 2.242 × 2 ＝ 4.484	
			ＡＤ－１	1.180 × 0.825 ＝ 0.973 嵌殺し窓 ∴ 0.973 × 4 ＝ 3.892	
				合計 12.936	
		排煙(1/50) 1.299	ＡＷ－１	0.890 × 0.625 ＝ 0.556 外倒し排煙窓(45°開閉) ∴ 0.556 × 3 ＝ 1.668	① ≦ ②・・・OK
				合計 1.668	
		換気(1/20) 3.248	ＡＤ－１	2.400 × 1.900 ＝ 4.560 引分け戸 ∴ 4.560 × 1 ＝ 4.560	① ≦ ②・・・OK
				合計 4.560	
管理室 (CH=2,700)	6.76	採光(1/7) 0.965	ＡＷ－１１	0.850 × 1.750 ＝ 1.487 縦滑り出し窓 ∴ 1.487 × 1 ＝ 1.487	① ≦ ②・・・OK
				合計 1.487	
		排煙(1/50) 0.135	ＡＷ－１１	0.850 × 0.800 ＝ 0.680 縦滑り出し窓 ∴ 0.680 × 1 ＝ 0.680	① ≦ ②・・・OK
				合計 0.680	
		換気(1/20) 0.338	ＡＷ－１１	0.850 × 1.750 ＝ 1.487 縦滑り出し窓 ∴ 1.487 × 1 ＝ 1.487	① ≦ ②・・・OK
				合計 1.487	
重症心身 (CH=3,000)	175.14	採光(1/7) 25.020	ＴＰ－１	0.290（ﾒｰｶｰ資料） 天窓 ∴ 0.290 × 2 ＝ 0.580 採光補正係数 3　0.580 × 3 ＝ 1.740	① ≦ ②・・・OK
			ＡＷ－４	1.750 × 1.750 ＝ 3.062 引違い2連窓 ∴ 3.062 × 2 ＝ 6.124 採光補正係数 2.000／5.945×10－1＝2.36　6.124 × 2.36 ＝ 14.452	
			ＡＷ－３	1.750 × 0.860 ＝ 1.505 引違い窓 ∴ 1.505 × 1 ＝ 1.505 採光補正係数 2.000／6.390×10－1＝2.12　1.505 × 2.12 ＝ 3.190	
			ＡＷ－２	1.950 × 1.900 ＝ 3.705 引違い掃き出し窓 ∴ 3.705 × 1 ＝ 3.705 採光補正係数 2.000／6.910×10－1＝1.89　3.705 × 1.89 ＝ 7.002	
				合計 26.384	
		排煙(1/50) 3.502	ＴＰ－１	0.270（ﾒｰｶｰ資料） 天窓 ∴ 0.270 × 2 ＝ 0.540	① ≦ ②・・・OK
			ＡＷ－４	0.855 × 0.590 ＝ 0.504 引違い2連窓 ∴ 0.504 × 2 ＝ 1.008	
			ＡＷ－２	0.855 × 0.590 ＝ 0.504 外倒し排煙窓(45°開閉) ∴ 0.504 × 2 ＝ 1.008	
			ＡＷ－２	0.955 × 0.590 ＝ 0.563 外倒し排煙窓(45°開閉) ∴ 0.563 × 2 ＝ 1.126	
				合計 3.682	
		換気(1/20) 8.757	ＴＰ－１	0.270（ﾒｰｶｰ資料） 天窓 ∴ 0.270 × 2 ＝ 0.540	① ≦ ②・・・OK
			ＡＷ－４	0.855 × 1.750 ＝ 1.496 引違い2連窓 ∴ 1.496 × 2 ＝ 2.992	
			ＡＷ－３	0.855 × 0.860 ＝ 0.735 引違い窓 ∴ 0.735 × 1 ＝ 0.735	
			ＡＷ－３	0.855 × 0.790 ＝ 0.675 外倒し排煙窓(45°開閉) ∴ 0.675 × 2 ＝ 1.350	
			ＡＷ－２	0.955 × 1.900 ＝ 1.814 引違い掃き出し窓 ∴ 1.814 × 1 ＝ 1.814	
			ＡＷ－２	0.955 × 0.790 ＝ 0.754 外倒し排煙窓(45°開閉) ∴ 0.754 × 2 ＝ 1.508	
				合計 8.939	
ケアルーム① (CH=2,700)	14.00	採光(1/7) 2.000	ＡＷ－６	1.750 × 1.660 ＝ 2.905 引違い窓 ∴ 2.905 × 1 ＝ 2.905	① ≦ ②・・・OK
				合計 2.905	
		排煙(1/50) 0.280	ＡＷ－６	0.855 × 0.800 ＝ 0.684 引違い窓 ∴ 0.684 × 1 ＝ 0.684	① ≦ ②・・・OK
				合計 0.684	
		換気(1/20) 0.700	ＡＷ－６	0.855 × 1.660 ＝ 1.419 引違い窓 ∴ 1.419 × 1 ＝ 1.419	① ≦ ②・・・OK
				合計 1.419	
ケアルーム② (CH=2,700)	14.00	採光(1/7) 2.000	ＡＷ－６	1.750 × 1.660 ＝ 2.905 引違い窓 ∴ 2.905 × 1 ＝ 2.905	① ≦ ②・・・OK
				合計 2.905	
		排煙(1/50) 0.280	ＡＷ－６	0.855 × 0.800 ＝ 0.684 引違い窓 ∴ 0.684 × 1 ＝ 0.684	① ≦ ②・・・OK
				合計 0.684	
		換気(1/20) 0.700	ＡＷ－６	0.855 × 1.660 ＝ 1.419 引違い窓 ∴ 1.419 × 1 ＝ 1.419	① ≦ ②・・・OK
				合計 1.419	

室　名	面積(㎡)	①必要開口面積	記　号	幅　×　高さ　＝有効開口面積×　個数　＝　②合計	判　定
医務室 (CH=2,700)	13.02	採光(1/7) 1.860	ＡＷ－６	1.750 × 1.660 ＝ 2.905 引違い窓 ∴ 2.905 × 1 ＝ 2.905	① ≦ ②・・・OK
				合計 2.905	
		排煙(1/50) 0.260	ＡＷ－６	0.855 × 0.800 ＝ 0.684 引違い窓 ∴ 0.684 × 1 ＝ 0.684	① ≦ ②・・・OK
				合計 0.684	
		換気(1/20) 0.651	ＡＷ－６	0.855 × 1.660 ＝ 1.419 引違い窓 ∴ 1.419 × 1 ＝ 1.419	① ≦ ②・・・OK
				合計 1.419	
トイレ (CH=2,700)	30.00	排煙(1/50) 0.600		建設省告示　第1436号第四号ニ(2)による	
		換気(1/20) 1.500		機械換気による	
脱衣室 (CH=3,000)	18.00	採光(1/7) 2.571		非常用照明による	
		排煙(1/50) 0.360		建設省告示　第1436号第四号ニ(4)による	
		換気(1/20) 0.900		機械換気による	
浴室 (CH=3,000)	28.15	採光(1/7) 4.021	ＡＷ－５	1.355 × 1.750 ＝ 2.371 引違い2連窓 ∴ 2.371 × 2 ＝ 4.742	① ≦ ②・・・OK
				合計 4.742	
		排煙(1/50) 0.563	ＡＷ－５	0.655 × 0.590 ＝ 0.386 引違い2連窓 ∴ 0.386 × 2 ＝ 0.772	① ≦ ②・・・OK
				合計 0.772	
		換気(1/20) 1.407	ＡＷ－５	0.655 × 1.750 ＝ 1.146 引違い2連窓 ∴ 1.146 × 2 ＝ 2.292	① ≦ ②・・・OK
				合計 2.292	
汚物・洗濯室 (CH=3,000)	11.60	排煙(1/50) 0.232	ＡＷ－８	0.750 × 0.590 ＝ 0.442 引違い窓 ∴ 0.442 × 1 ＝ 0.442	① ≦ ②・・・OK
				合計 0.442	
		換気(1/20) 0.580	ＡＷ－８	0.750 × 1.500 ＝ 1.125 引違い窓 ∴ 1.125 × 1 ＝ 1.125	① ≦ ②・・・OK
				合計 1.125	
職員用更衣室 (CH=2,700)	6.20	排煙(1/50) 0.124	ＡＷ－６	0.855 × 0.800 ＝ 0.684 引違い窓 ∴ 0.684 × 1 ＝ 0.684	① ≦ ②・・・OK
				合計 0.684	
		換気(1/20) 0.310	ＡＷ－６	0.855 × 1.660 ＝ 1.419 引違い窓 ∴ 1.419 × 1 ＝ 1.419	① ≦ ②・・・OK
				合計 1.419	
多目的室・食堂 (CH=3,000)	61.05	採光(1/7) 8.721	ＡＷ－２	1.950 × 1.900 ＝ 3.705 引違い掃き出し窓 ∴ 3.705 × 1 ＝ 3.705 採光補正係数 3　3.705 × 3 ＝ 11.115	① ≦ ②・・・OK
				合計 11.115	
		排煙(1/50) 1.221	ＡＷ－２	0.955 × 0.590 ＝ 0.563 外倒し排煙窓(45°開閉) ∴ 0.563 × 2 ＝ 1.126	① ≦ ②・・・OK
			ＡＷ－７	0.680 × 0.590 ＝ 0.401 引違い窓 ∴ 0.401 × 1 ＝ 0.401	
				合計 1.527	
		換気(1/20) 3.052	ＡＷ－２	0.955 × 1.900 ＝ 1.814 引違い掃き出し窓 ∴ 1.814 × 1 ＝ 1.814	① ≦ ②・・・OK
			ＡＷ－２	0.955 × 0.790 ＝ 0.754 外倒し排煙窓(45°開閉) ∴ 0.754 × 2 ＝ 1.508	
			ＡＷ－７	0.680 × 1.750 ＝ 1.190 引違い窓 ∴ 1.190 × 1 ＝ 1.190	
				合計 4.512	
調理室 (CH=3,000)	31.27	採光(1/7) 4.467	ＡＷ－６	1.750 × 1.750 ＝ 3.062 引違い窓 ∴ 3.062 × 2 ＝ 6.124	① ≦ ②・・・OK
				合計 6.124	
		排煙(1/50) 0.625	ＡＷ－６	0.855 × 0.590 ＝ 0.504 引違い窓 ∴ 0.504 × 2 ＝ 1.008	① ≦ ②・・・OK
				合計 1.008	
		換気(1/20) 1.563	ＡＷ－６	0.855 × 1.750 ＝ 1.496 引違い窓 ∴ 1.496 × 2 ＝ 2.992	① ≦ ②・・・OK
				合計 2.992	
下処理室 (CH=2,700)	8.53	採光(1/7) 1.218		非常用照明による	
		排煙(1/50) 0.170		建設省告示　第1436号第四号ニ(4)による	
		換気(1/20) 0.426		機械換気による	
食品庫 (CH=2,700)	3.77	排煙(1/50) 0.075		建設省告示　第1436号第四号ニ(2)による	
		換気(1/20) 0.188		機械換気による	

室　名	面積(㎡)	①必要開口面積	記　号	幅　×　高さ　＝有効開口面積×　個数　＝　②合計	判　定
検品室 (CH=2,700)	6.59	採光(1/7) 0.941	ＡＤ－２	0.600 × 0.800 ＝ 0.480 枢付開き戸 ∴ 0.480 × 1 ＝ 0.480	① ≦ ②・・・OK
			ＡＤ－２	0.800 × 0.700 ＝ 0.560 嵌め殺し窓 ∴ 0.560 × 1 ＝ 0.560	
				合計 1.040	
		排煙(1/50) 0.131		建設省告示　第1436号第四号ニ(4)による	
		換気(1/20) 0.329		機械換気による	
更衣室 (CH=2,700)	5.41	排煙(1/50) 0.108		建設省告示　第1436号第四号ニ(2)による	
		換気(1/20) 0.270		機械換気による	
従業員用トイレ① (CH=2,700)	2.25	排煙(1/50) 0.045		建設省告示　第1436号第四号ニ(2)による	
		換気(1/20) 0.112		機械換気による	
従業員用トイレ② (CH=2,700)	1.79	排煙(1/50) 0.035		建設省告示　第1436号第四号ニ(2)による	
		換気(1/20) 0.089		機械換気による	
多機能トイレ (CH=2,700)	8.31	排煙(1/50) 0.166		建設省告示　第1436号第四号ニ(2)による	
		換気(1/20) 0.415		機械換気による	
倉庫(ｴﾝﾄﾗﾝｽ部)	11.49	排煙(1/50) 0.229		建設省告示　第1436号第四号ニ(2)による	

備　考	整理番号	〔株〕新日本設計 一級建築士事務所登録（６）第１８６１号 一級建築士登録第１７１９５３号松崎峰夫 埼玉県鶴ヶ島市脚折町3丁目28番13号 TEL 049(285)1411（代）	承　認	調　査	設　計	設計年月日	全　業	No.	工　事　名	障害者生活介護事業所建築工事
			松崎	松崎	松崎	H28.3		Ａ－１６	図面名称	法チェック表－１　Scale 1／－

採光・排煙・換気　法チェック表－２

室　名	面積(㎡)	①必要開口面積	記　号	幅　×　高さ　＝有効開口面積×　個数　＝　②合計	判　定
ラウンジ (CH=2,850)	131.76	採光(1/7) 18.822	ＡＣＷ－１	0.900 × 2.630 ＝ 2.367 嵌殺し窓 ∴ 2.367 × 8 ＝ 18.936 合計 18.936	① ≦ ②・・・OK
		排煙(1/50) 2.635	ＡＣＷ－１ ＴＰ－１	0.880 × 0.630 ＝ 0.554 外倒し排煙窓(45°開閉) ∴ 0.554 × 4 ＝ 2.216 0.270 (ﾒｰｶｰ資料) 天窓 ∴ 0.270 × 3 ＝ 0.810 合計 3.026	① ≦ ②・・・OK
		換気(1/20) 6.588		機械換気による	
生活介護① (CH=2,700)	54.00	採光(1/7) 7.714	ＡＷ－９	1.750 × 1.610 ＝ 2.817 引違い窓 ∴ 2.817 × 2 ＝ 5.634 採光補正係数 3 5.634 × 3 ＝ 16.902 合計 16.902	① ≦ ②・・・OK
		排煙(1/50) 1.080	ＡＷ－９	0.855 × 0.750 ＝ 0.641 引違い窓 ∴ 0.641 × 2 ＝ 1.282 合計 1.282	① ≦ ②・・・OK
		換気(1/20) 2.700	ＡＷ－９	0.855 × 1.610 ＝ 1.376 引違い窓 ∴ 1.376 × 2 ＝ 2.752 合計 2.752	① ≦ ②・・・OK
生活介護② (CH=2,700)	54.00	採光(1/7) 7.714	ＡＷ－９	1.750 × 1.610 ＝ 2.817 引違い窓 ∴ 2.817 × 2 ＝ 5.634 採光補正係数 3 5.634 × 3 ＝ 16.902 合計 16.902	① ≦ ②・・・OK
		排煙(1/50) 1.080	ＡＷ－９	0.855 × 0.750 ＝ 0.641 引違い窓 ∴ 0.641 × 2 ＝ 1.282 合計 1.282	① ≦ ②・・・OK
		換気(1/20) 2.700	ＡＷ－９	0.855 × 1.610 ＝ 1.376 引違い窓 ∴ 1.376 × 2 ＝ 2.752 合計 2.752	① ≦ ②・・・OK
生活介護③ (CH=2,700)	54.00	採光(1/7) 7.714	ＡＷ－９	1.750 × 1.610 ＝ 2.817 引違い窓 ∴ 2.817 × 2 ＝ 5.634 採光補正係数 3 5.634 × 3 ＝ 16.902 合計 16.902	① ≦ ②・・・OK
		排煙(1/50) 1.080	ＡＷ－９	0.855 × 0.750 ＝ 0.641 引違い窓 ∴ 0.641 × 2 ＝ 1.282 合計 1.282	① ≦ ②・・・OK
		換気(1/20) 2.700	ＡＷ－９	0.855 × 1.610 ＝ 1.376 引違い窓 ∴ 1.376 × 2 ＝ 2.752 合計 2.752	① ≦ ②・・・OK
トイレ① (CH=2,700)	5.49	排煙(1/50) 0.109		建設省告示　第1436号第四号ニ(2)による	
		換気(1/20) 0.274		機械換気による	
トイレ② (CH=2,700)	7.20	排煙(1/50) 0.144		建設省告示　第1436号第四号ニ(2)による	
		換気(1/20) 0.360		機械換気による	
トイレ③ (CH=2,700)	6.00	排煙(1/50) 0.120		建設省告示　第1436号第四号ニ(2)による	
		換気(1/20) 0.300		機械換気による	
トイレ④ (CH=2,700)	11.02	排煙(1/50) 0.220		建設省告示　第1436号第四号ニ(2)による	
		換気(1/20) 0.551		機械換気による	
汚物・洗濯室 (CH=2,700)	12.98	排煙(1/50) 0.259	ＡＷ－11	0.850 × 0.750 ＝ 0.637 縦滑り出し窓 ∴ 0.637 × 1 ＝ 0.637 合計 0.637	① ≦ ②・・・OK
		換気(1/20) 0.649	ＡＷ－11	0.850 × 1.750 ＝ 1.487 縦滑り出し窓 ∴ 1.487 × 1 ＝ 1.487 合計 1.487	① ≦ ②・・・OK
ロッカー室(男) (CH=2,700)	12.98	排煙(1/50) 0.259	ＡＷ－11	0.850 × 0.750 ＝ 0.637 縦滑り出し窓 ∴ 0.637 × 1 ＝ 0.637 合計 0.637	① ≦ ②・・・OK
		換気(1/20) 0.649	ＡＷ－11	0.850 × 1.750 ＝ 1.487 縦滑り出し窓 ∴ 1.487 × 1 ＝ 1.487 合計 1.487	① ≦ ②・・・OK
ロッカー室(女) (CH=2,700)	12.98	排煙(1/50) 0.259	ＡＷ－11	0.850 × 0.750 ＝ 0.637 縦滑り出し窓 ∴ 0.637 × 1 ＝ 0.637 合計 0.637	① ≦ ②・・・OK
		換気(1/20) 0.649	ＡＷ－11	0.850 × 1.750 ＝ 1.487 縦滑り出し窓 ∴ 1.487 × 1 ＝ 1.487 合計 1.487	① ≦ ②・・・OK

室　名	面積(㎡)	①必要開口面積	記　号	幅　×　高さ　＝有効開口面積×　個数　＝　②合計	判　定
静養室 (CH=2,700)	6.63	採光(1/7) 0.947		非常用照明による	
		排煙(1/50) 0.132		建設省告示　第1436号第四号ニ(4)による	
		換気(1/20) 0.331		機械換気による	
相談室 (CH=2,700)	8.13	採光(1/7) 1.161		非常用照明による	
		排煙(1/50) 0.162		建設省告示　第1436号第四号ニ(4)による	
		換気(1/20) 0.406		機械換気による	
ホール (CH=2,700)	25.22	排煙(1/50) 0.504		建設省告示　第1436号第四号ニ(2)による	
会議室 (CH=2,700)	30.72	採光(1/7) 4.388	ＡＷ－６	1.750 × 1.750 ＝ 3.062 引違い窓 ∴ 3.062 × 3 ＝ 9.186 合計 9.186	① ≦ ②・・・OK
		排煙(1/50) 0.614	ＡＷ－６	0.855 × 0.750 ＝ 0.641 引違い窓 ∴ 0.641 × 3 ＝ 1.923 合計 1.923	① ≦ ②・・・OK
		換気(1/20) 1.536	ＡＷ－６	0.855 × 1.750 ＝ 1.496 引違い窓 ∴ 1.496 × 3 ＝ 4.488 合計 4.488	① ≦ ②・・・OK
事務室② (CH=2,700)	63.19	採光(1/7) 9.027	ＡＷ－６	1.750 × 1.750 ＝ 3.062 引違い窓 ∴ 3.062 × 4 ＝ 12.248 合計 12.248	① ≦ ②・・・OK
		排煙(1/50) 1.263	ＡＷ－６	0.855 × 0.750 ＝ 0.641 引違い窓 ∴ 0.641 × 4 ＝ 2.564 合計 2.564	① ≦ ②・・・OK
		換気(1/20) 3.159	ＡＷ－６	0.855 × 1.750 ＝ 1.496 引違い窓 ∴ 1.496 × 4 ＝ 5.984 合計 5.984	① ≦ ②・・・OK
事務室① (CH=2,700)	43.90	採光(1/7) 6.271	ＡＷ－６ ＡＷ－11	1.750 × 1.750 ＝ 3.062 引違い窓 ∴ 3.062 × 2 ＝ 6.124 0.850 × 1.750 ＝ 1.487 縦滑り出し窓 ∴ 1.487 × 1 ＝ 1.487 合計 7.611	① ≦ ②・・・OK
		排煙(1/50) 0.878	ＡＷ－６	0.855 × 0.750 ＝ 0.641 引違い窓 ∴ 0.641 × 2 ＝ 1.282 合計 1.282	① ≦ ②・・・OK
		換気(1/20) 2.195	ＡＷ－６	0.855 × 1.750 ＝ 1.496 引違い窓 ∴ 1.496 × 2 ＝ 2.992 合計 2.992	① ≦ ②・・・OK
従業員用トイレ(男) (CH=2,700)	2.04	排煙(1/50) 0.040		建設省告示　第1436号第四号ニ(2)による	
		換気(1/20) 0.102		機械換気による	
従業員用トイレ(女) (CH=2,700)	2.04	排煙(1/50) 0.040		建設省告示　第1436号第四号ニ(2)による	
		換気(1/20) 0.102		機械換気による	
倉庫 (CH=2,700)	5.49	排煙(1/50) 0.109		建設省告示　第1436号第四号ニ(2)による	
ワゴン置場 (CH=2,700)	2.77	排煙(1/50) 0.055		建設省告示　第1436号第四号ニ(2)による	
ＤＷ	2.21	排煙(1/50) 0.044		施行令　第126条の2-1-3による	
ＥＶ	8.83	排煙(1/50) 0.176		施行令　第126条の2-1-3による	
収納(会議室)	5.74	排煙(1/50) 0.114		建設省告示　第1436号第四号ニ(2)による	
収納(事務室②)	5.74	排煙(1/50) 0.114		建設省告示　第1436号第四号ニ(2)による	
収納(静養室西側)	1.50	排煙(1/50) 0.030		建設省告示　第1436号第四号ニ(2)による	
収納(生活介護②)	2.19	排煙(1/50) 0.043		建設省告示　第1436号第四号ニ(2)による	

※消防法による無窓階の検討

・1階必要開口面積：556.08㎡/30=18.536㎡・・・①

・1階有効開口面積：

AD-1(玄関・ホール)：2.400×1.900×1＝4.560

AW-1(玄関・ホール)：0.890×1.800×3＝4.806

AW-2(多目的室・食堂、重症心身)：0.910×1.820×4＝6.624

AW-7(多目的室・食堂)：0.640×1.670×2＝2.137

AW-11(管理室)：0.770×1.670×1＝1.285

合計：19.412㎡・・・②

① ≦ ②・・・よって有窓階となる。

・2階必要開口面積：590.55㎡/30=19.685㎡・・・①

・2階有効開口面積：

AW-6(会議室・事務所①・事務所②)：0.800×1.670×8＝10.688

AW-9(生活介護②,③)：0.800×1.530×8＝9.792

AW-11(事務所①・事務所②)：0.770×1.670×1＝1.285

合計：21.765㎡・・・②

① ≦ ②・・・よって有窓階となる。

※有効開口部へ開放制限は設置しない。

備　考	整理番号	〔株〕新日本設計 一級建築士事務所登録（６）第１８６１号 一級建築士登録第１７１９３号松崎峰夫 埼玉県鶴ヶ島市脚折町3丁目28番13号 TEL 049(285)1411（代）	承　認	調　査	設　計	設計年月日	全　業	No.	工　事　名	障害者生活介護事業所建築工事
			松崎	松崎	松崎	H28.3		Ａ－１７	図面名称	法チェック表－２　Scale 1／－

外部仕上表

工事名称	障害者生活介護事業所建築工事		
工事場所	埼玉県草加市柿木町字竹1213番1、1214番3		
工事概要	建築物用途　障害者福祉施設、鉄骨造地上2階＋PH、延べ床面積：1,168.23㎡、建築面積　：672.00㎡、最高の高さ：9.80m		
工事範囲	建築工事、電気設備工事、機械設備工事、外構工事		
別途工事	什器備品工事		
外壁	押出中空ｾﾒﾝﾄ板 ｳﾚﾀﾝ系平滑艶有塗装 t=18mm（一部木目調）		
屋根	露出ｱｽﾌｧﾙﾄ防水砂付ﾙｰﾌｨﾝｸﾞ仕上(D-1断熱仕様対応 ﾉﾝｹﾄﾙ冷熱併用工法)		
巾木	ﾓﾙﾀﾙ刷毛引ﾘｼﾝ吹付		
エントランス	磁器質100角ﾀｲﾙ張り		
軒裏	ｹｲｶﾙ板(ｱ)6mm目ｽｶｼ張り EP-G		
雨樋	塩ﾋﾞ100φ		
外部開口部	ｶﾗｰｱﾙﾐｻｯｼ(網戸付)、複層ｶﾞﾗｽ		
屋外庭園	人口木ﾃﾞｯｷ材		

内部仕上表－１

階	室名	床 防水	床 下地	床 材料・仕上	床 塗装	床 床高	巾木 材料・仕上	巾木 塗装	巾木 H	壁 下地	壁 材料・仕上	壁 塗装	天井 下地	天井 材料・仕上	天井 塗装	天井 厚さ	天井 天井高	廻縁 下地・塗装	梁型 下地・塗装	備考
1階	玄関		RC	磁器質100角ﾀｲﾙ張り		160	塩ﾋﾞ製		60	LGS	P.B(ｱ)12.5mm ﾋﾞﾆｰﾙｸﾛｽ張り 【腰壁】P.B(ｱ)12.5mm メラミン不燃化粧板(ｱ)3mm・木目 H=1,015mm		LGS	P.B(ｱ)9.5mm 岩綿吸音板		9.0	2,840 ～ 3,000	塩ﾋﾞ製		下足入 ﾒﾗﾐﾝ化粧合板、点字ﾀｲﾙ300×300 ﾊﾞﾘｱﾌﾘｰ標識、案内板 ｱﾙﾐﾌﾚｰﾑ・ｱｸﾘﾙ基板 H=450 W=600 EV標識(ｱﾙﾐﾌﾚｰﾑ・ｱｸﾘﾙ基板 H=300 W=300) 、受付ｶｳﾝﾀｰ ﾀﾓ集成材(ｱ)36mm UC
	ホール		RC	発泡複層ﾋﾞﾆｰﾙ床ｼｰﾄ t=4.5mm		160	塩ﾋﾞ製		60	LGS	P.B(ｱ)12.5mm ﾋﾞﾆｰﾙｸﾛｽ張り 【腰壁】P.B(ｱ)12.5mm メラミン不燃化粧板(ｱ)3mm・木目 H=1,015mm		LGS	P.B(ｱ)9.5mm 岩綿吸音板		9.0	2,840	塩ﾋﾞ製		
	管理室		RC	発泡複層ﾋﾞﾆｰﾙ床ｼｰﾄ t=4.5mm		160	塩ﾋﾞ製		60	LGS	P.B(ｱ)12.5mm ﾋﾞﾆｰﾙｸﾛｽ張り		LGS	P.B(ｱ)9.5mm 岩綿吸音板		9.0	2,700	塩ﾋﾞ製		受付ｶｳﾝﾀｰ ﾀﾓ集成材(ｱ)36mm UC
	重症心身		置き床	発泡複層ﾋﾞﾆｰﾙ床ｼｰﾄ t=4.5mm		160	塩ﾋﾞ製		60	LGS	P.B(ｱ)12.5mm ﾋﾞﾆｰﾙｸﾛｽ張り 【腰壁】P.B(ｱ)12.5mm メラミン不燃化粧板(ｱ)3mm・木目 H=1,015mm		LGS	P.B(ｱ)9.5mm 岩綿吸音板		9.0	3,000	塩ﾋﾞ製		収納 ﾒﾗﾐﾝ化粧合板ﾌﾗｯｼｭ、ｾﾝﾀｰｶｳﾝﾀｰ ﾀﾓ集成材(ｱ)36mm UC ｶｰﾃﾝBOX、手洗器※設備工事、手洗いｶｳﾝﾀｰ ﾒﾗﾐﾝﾎﾞｽﾄﾌｫｰﾑ、天井吊り軌ｰﾙ 粉末ABC10型消火器(BOX埋め込み)
	ケアルーム①		RC	発泡複層ﾋﾞﾆｰﾙ床ｼｰﾄ t=4.5mm		160	塩ﾋﾞ製		60	LGS	P.B(ｱ)12.5mm ﾋﾞﾆｰﾙｸﾛｽ張り		LGS	P.B(ｱ)9.5mm 岩綿吸音板		9.0	2,700	塩ﾋﾞ製		収納 ﾒﾗﾐﾝ化粧合板ﾌﾗｯｼｭ、ｶｰﾃﾝBOX
	ケアルーム②		RC	発泡複層ﾋﾞﾆｰﾙ床ｼｰﾄ t=4.5mm		160	塩ﾋﾞ製		60	LGS	P.B(ｱ)12.5mm ﾋﾞﾆｰﾙｸﾛｽ張り		LGS	P.B(ｱ)9.5mm 岩綿吸音板		9.0	2,700	塩ﾋﾞ製		収納 ﾒﾗﾐﾝ化粧合板ﾌﾗｯｼｭ、ｶｰﾃﾝBOX
	医務室		RC	発泡複層ﾋﾞﾆｰﾙ床ｼｰﾄ t=4.5mm		160	塩ﾋﾞ製		60	LGS	P.B(ｱ)12.5mm ﾋﾞﾆｰﾙｸﾛｽ張り		LGS	P.B(ｱ)9.5mm 岩綿吸音板		9.0	2,700	塩ﾋﾞ製		ｶｰﾃﾝBOX ﾐﾆｷｯﾁﾝ W=1500 標準ﾀｲﾌﾟ
	トイレ		置き床	発泡複層ﾋﾞﾆｰﾙ床ｼｰﾄ t=4.5mm		160	塩ﾋﾞ製		60	LGS	ｹｲｶﾙ板(ｱ)12mm ﾒﾗﾐﾝ化粧板 t=1.2mm張り		LGS	P.B(ｱ)9.5mm 岩綿吸音板		9.0	2,700	塩ﾋﾞ製		ﾄｲﾚﾌﾞｰｽ ﾒﾗﾐﾝ化粧合板ﾌﾗｯｼｭ、間仕切りｶｰﾃﾝ・ﾚｰﾙ 衛生陶器 洋式大便器※設備工事 跳ね上げ式ｱｰﾑﾚｽﾄ※設備工事、紙巻器※設備工事
	脱衣室		置き床	発泡複層ﾋﾞﾆｰﾙ床ｼｰﾄ t=4.5mm		160	塩ﾋﾞ製		60	LGS	ｹｲｶﾙ板(ｱ)12mm ﾒﾗﾐﾝ化粧板 t=1.2mm張り		LGS	ﾊﾞｽﾘﾌﾞ広幅 発砲ｳﾚﾀﾝ		15.0	3,000	塩ﾋﾞ製		収納 ﾒﾗﾐﾝ化粧合板ﾌﾗｯｼｭ 手洗器※設備工事、手洗いｶｳﾝﾀｰ ﾒﾗﾐﾝﾎﾞｽﾄﾌｫｰﾑ 間仕切りｶｰﾃﾝ・ﾚｰﾙ
	浴室		置き床	磁器質100角ﾀｲﾙ張り		160				LGS	ｹｲｶﾙ板(ｱ)12mm 100角ｶﾗｰﾀｲﾙ張り		LGS	ﾊﾞｽﾘﾌﾞ広幅 発砲ｳﾚﾀﾝ		15.0	3,000	塩ﾋﾞ製		SUS製ｸﾞﾚｰﾁﾝｸﾞ W=150・W=300 ｼｬﾜｰ水洗※設備工事 機械浴槽※設備工事
	汚物・洗濯室		置き床	磁器質100角ﾀｲﾙ張り		160				LGS	ｹｲｶﾙ板(ｱ)12mm 100角ｶﾗｰﾀｲﾙ張り		LGS	P.B(ｱ)9.5mm 岩綿吸音板		9.0	3,000	塩ﾋﾞ製		手洗器※設備工事 洗濯ﾊﾟﾝ※設備工事 汚物流し※設備工事
	職員用更衣室		置き床	発泡複層ﾋﾞﾆｰﾙ床ｼｰﾄ t=4.5mm		160	塩ﾋﾞ製		60	LGS	P.B(ｱ)12.5mm ﾋﾞﾆｰﾙｸﾛｽ張り		LGS	P.B(ｱ)9.5mm 岩綿吸音板		9.0	2,700	塩ﾋﾞ製		
	多目的室・食堂		RC	発泡複層ﾋﾞﾆｰﾙ床ｼｰﾄ t=4.5mm		160	塩ﾋﾞ製		60	LGS	P.B(ｱ)12.5mm ﾋﾞﾆｰﾙｸﾛｽ張り 【腰壁】P.B(ｱ)12.5mm メラミン不燃化粧板(ｱ)3mm・木目 H=1,015mm		LGS	P.B(ｱ)9.5mm 岩綿吸音板		9.0	2,850 ～ 3,000	塩ﾋﾞ製		収納 ﾒﾗﾐﾝ化粧合板ﾌﾗｯｼｭ 手洗器※設備工事、手洗いｶｳﾝﾀｰ ﾒﾗﾐﾝﾎﾞｽﾄﾌｫｰﾑ

下地記号				塗装記号						防水記号	
RC	鉄筋コンクリート	W	木製	SOP	合成樹脂調合ペイント	CL	クリアラッカー			AS	アスファルト防水
LC	軽量コンクリート	S	スチール	FP	フタル酸樹脂ペイント	ZC	多彩模様塗料			S	シート防水
PC	プレキャストコンクリート	SUS	ステンレス	VP	塩化ビニル樹脂ペイント	OS	オイルスティン			MO	モルタル防水
CB	コンクリートブロック	MO	モルタル	EP	塩ビ樹脂エマルジョンペイント	OSV	オイルスティンワニス				
ALC	軽量気泡コンクリート板			AEP	アクリル樹脂エマルジョンペイント	ALP	アルミニウムペイント				
LGS	軽量鉄骨			AE	アクリル樹脂エナメルペイント	EP-G	つや有合成樹脂エマルションペイント				

※ケイカル板(ｱ)12mmは、不燃：NM－1217とする。
※下地材PB(ｱ)9.5mmは、準不燃：QM-9828とする。
※下地材PB(ｱ)12.5mmは、不燃：NM8619とする。
※仕上材ビニールクロスは、不燃：NM－9903とする。
※岩綿吸音板(ｱ)9.0mmは、不燃：NM－8599とする。

備考	※居室の仕上材は全てＦ☆☆☆☆とする。 ※接着剤は壁紙施工用でんぷん系接着剤F☆☆☆☆とする。 ※クロルピリポスの使用なし。 ※ｶｰﾃﾝ等は、防炎物品を使用する。	整理番号	〔株〕新日本設計 一級建築士事務所登録（６）第１８６１号 一級建築士登録第１７１９５３号松崎峰夫 埼玉県鶴ヶ島市脚折町3丁目28番13号 TEL 049(285)1411（代）	承認	調査	設計	設計年月日	全業	No.	工事名 障害者生活介護事業所建築工事
				松崎	松崎	松崎	H28.3		Ａ－１８	図面名称 仕上表－１　Scale 1／Non

内部仕上表－２

階	室名	床 防水	床 下地	床 材料・仕上	床 塗装	床 床高	巾木 材料・仕上	巾木 塗装	巾木 H	壁 下地	壁 材料・仕上	壁 塗装	天井 下地	天井 材料・仕上	天井 塗装	天井 厚さ	天井 天井高	廻縁 下地・塗装	梁型 下地・塗装	備考
1階	調理室		RC	特殊防滑性ﾋﾞﾆｰﾙ床ｼｰﾄ t=2.0mm		160	塩ﾋﾞ製		60	LGS	ｹｲｶﾙ板(7)12mm ﾒﾗﾐﾝ化粧板 t=1.2mm張り		LGS	P.B(7)9.5mm ｹｲｶﾙ板 t=6.0mm	EP－G	6.0	3,000	塩ﾋﾞ製		
	下処理室		RC	特殊防滑性ﾋﾞﾆｰﾙ床ｼｰﾄ t=2.0mm		160	塩ﾋﾞ製		60	LGS	ｹｲｶﾙ板(7)12mm ﾒﾗﾐﾝ化粧板 t=1.2mm張り		LGS	P.B(7)9.5mm ｹｲｶﾙ板 t=6.0mm	EP－G	6.0	3,000	塩ﾋﾞ製		
	食品個		RC	特殊防滑性ﾋﾞﾆｰﾙ床ｼｰﾄ t=2.0mm		160	塩ﾋﾞ製		60	LGS	ｹｲｶﾙ板(7)12mm ﾒﾗﾐﾝ化粧板 t=1.2mm張り		LGS	P.B(7)9.5mm ｹｲｶﾙ板 t=6.0mm	EP－G	6.0	3,000	塩ﾋﾞ製		棚 ﾎﾟﾘ化粧合板(7)33mm
	検品室		RC	特殊防滑性ﾋﾞﾆｰﾙ床ｼｰﾄ t=2.0mm		160	塩ﾋﾞ製		60	LGS	ｹｲｶﾙ板(7)12mm ﾒﾗﾐﾝ化粧板 t=1.2mm張り		LGS	P.B(7)9.5mm ｹｲｶﾙ板 t=6.0mm	EP－G	6.0	3,000	塩ﾋﾞ製		下足入 ﾒﾗﾐﾝ化粧合板 収納 ﾒﾗﾐﾝ化粧合板ﾌﾗｯｼｭ 上框 ｽﾌﾟﾙ45×60 UC
	更衣室		RC	特殊防滑性ﾋﾞﾆｰﾙ床ｼｰﾄ t=2.0mm		160	塩ﾋﾞ製		60	LGS	P.B(7)12.5mm ﾋﾞﾆｰﾙｸﾛｽ張り		LGS	P.B(7)9.5mm 岩綿吸音板 t=9.0mm		9.0	2,700	塩ﾋﾞ製		
	従業員用トイレ①		RC	特殊防滑性ﾋﾞﾆｰﾙ床ｼｰﾄ t=2.0mm		160	塩ﾋﾞ製		60	LGS	P.B(7)12.5mm ﾋﾞﾆｰﾙｸﾛｽ張り		LGS	P.B(7)9.5mm 岩綿吸音板 t=9.0mm		9.0	2,400	塩ﾋﾞ製		収納 ﾒﾗﾐﾝ化粧合板ﾌﾗｯｼｭ 衛生陶器 洋式大便器※設備工事、手洗器※設備工事
	従業員用トイレ②		RC	発泡複層ﾋﾞﾆｰﾙ床ｼｰﾄ t=4.5mm		160	塩ﾋﾞ製		60	LGS	P.B(7)12.5mm ﾋﾞﾆｰﾙｸﾛｽ張り		LGS	P.B(7)9.5mm 岩綿吸音板 t=9.0mm		9.0	2,400	塩ﾋﾞ製		衛生陶器 洋式大便器※設備工事、手洗器※設備工事
	多機能トイレ		RC	発泡複層ﾋﾞﾆｰﾙ床ｼｰﾄ t=4.5mm		160	塩ﾋﾞ製		60	LGS	P.B(7)12.5mm ﾋﾞﾆｰﾙｸﾛｽ張り		LGS	P.B(7)9.5mm 岩綿吸音板 t=9.0mm		9.0	2,400	塩ﾋﾞ製		衛生陶器 車椅子利用者用大便器※設備工事、手洗器※設備工事 ﾍﾞﾋﾞｰﾁｪｱ※設備工事、手洗器※設備工事 ｵｽﾄﾒｲﾄ水洗※設備工事
	倉庫		RC	防水ﾓﾙﾀﾙ金ｺﾃ押ｴ		160	塩ﾋﾞ製		60	LGS	ｹｲｶﾙ板(7)12mm ﾒﾗﾐﾝ化粧板 t=1.2mm張り		LGS	P.B(7)9.5mm ｹｲｶﾙ板 t=6.0mm		4.0	3,000	塩ﾋﾞ製		棚 ﾎﾟﾘ化粧合板(7)33mm
2階	ラウンジ		RC	発泡複層ﾋﾞﾆｰﾙ床ｼｰﾄ t=4.5mm		4,000	塩ﾋﾞ製		60	LGS	P.B(7)12.5mm ﾋﾞﾆｰﾙｸﾛｽ張り 【腰壁】P.B(7)12.5mm メラミン不燃化粧板(7)3mm・木目 H=1,015mm		LGS	P.B(7)9.5mm 岩綿吸音板 t=9.0mm		9.0	2,700 ～ 2,850	塩ﾋﾞ製		ｶｰﾃﾝBOX、収納 ﾒﾗﾐﾝ化粧合板ﾌﾗｯｼｭ 手洗器※設備工事、手洗いｶｳﾝﾀｰ ﾒﾗﾐﾝﾎﾟｽﾄﾌｫｰﾑ 粉末ABC10型消火器(BOX埋め込み)
	生活介護①		RC	発泡複層ﾋﾞﾆｰﾙ床ｼｰﾄ t=4.5mm		4,000	塩ﾋﾞ製		60	LGS	P.B(7)12.5mm ﾋﾞﾆｰﾙｸﾛｽ張り 【腰壁】P.B(7)12.5mm メラミン不燃化粧板(7)3mm・木目 H=1,015mm		LGS	P.B(7)9.5mm 岩綿吸音板 t=9.0mm		9.0	2,700	塩ﾋﾞ製		収納 ﾒﾗﾐﾝ化粧合板ﾌﾗｯｼｭ 手洗器※設備工事、手洗いｶｳﾝﾀｰ ﾒﾗﾐﾝﾎﾟｽﾄﾌｫｰﾑ ｶｰﾃﾝBOX
	生活介護②		RC	発泡複層ﾋﾞﾆｰﾙ床ｼｰﾄ t=4.5mm		4,000	塩ﾋﾞ製		60	LGS	P.B(7)12.5mm ﾋﾞﾆｰﾙｸﾛｽ張り 【腰壁】P.B(7)12.5mm メラミン不燃化粧板(7)3mm・木目 H=1,015mm		LGS	P.B(7)9.5mm 岩綿吸音板 t=9.0mm		9.0	2,700	塩ﾋﾞ製		収納 ﾒﾗﾐﾝ化粧合板ﾌﾗｯｼｭ 手洗器※設備工事、手洗いｶｳﾝﾀｰ ﾒﾗﾐﾝﾎﾟｽﾄﾌｫｰﾑ ｶｰﾃﾝBOX
	生活介護③		RC	発泡複層ﾋﾞﾆｰﾙ床ｼｰﾄ t=4.5mm		4,000	塩ﾋﾞ製		60	LGS	P.B(7)12.5mm ﾋﾞﾆｰﾙｸﾛｽ張り 【腰壁】P.B(7)12.5mm メラミン不燃化粧板(7)3mm・木目 H=1,015mm		LGS	P.B(7)9.5mm 岩綿吸音板 t=9.0mm		9.0	2,700	塩ﾋﾞ製		収納 ﾒﾗﾐﾝ化粧合板ﾌﾗｯｼｭ 手洗器※設備工事、手洗いｶｳﾝﾀｰ ﾒﾗﾐﾝﾎﾟｽﾄﾌｫｰﾑ ｶｰﾃﾝBOX
	トイレ①		RC	発泡複層ﾋﾞﾆｰﾙ床ｼｰﾄ t=4.5mm		4,000	塩ﾋﾞ製		60	LGS	ｹｲｶﾙ板(7)12mm ﾒﾗﾐﾝ化粧板 t=1.2mm張り		LGS	P.B(7)9.5mm 岩綿吸音板 t=9.0mm		9.0	2,400	塩ﾋﾞ製		手洗器※設備工事 衛生陶器 洋式大便器※設備工事 手摺※設備工事、紙巻器※設備工事
	トイレ②		RC	発泡複層ﾋﾞﾆｰﾙ床ｼｰﾄ t=4.5mm		4,000	塩ﾋﾞ製		60	LGS	ｹｲｶﾙ板(7)12mm ﾒﾗﾐﾝ化粧板 t=1.2mm張り		LGS	P.B(7)9.5mm 岩綿吸音板 t=9.0mm		9.0	2,400	塩ﾋﾞ製		手洗器※設備工事 衛生陶器 洋式大便器※設備工事 手摺※設備工事、紙巻器※設備工事
	トイレ③		RC	発泡複層ﾋﾞﾆｰﾙ床ｼｰﾄ t=4.5mm		4,000	塩ﾋﾞ製		60	LGS	ｹｲｶﾙ板(7)12mm ﾒﾗﾐﾝ化粧板 t=1.2mm張り		LGS	P.B(7)9.5mm 岩綿吸音板 t=9.0mm		9.0	2,400	塩ﾋﾞ製		ﾄｲﾚﾌﾞｰｽ ﾒﾗﾐﾝ化粧合板ﾌﾗｯｼｭ 衛生陶器 洋式大便器※設備工事、小便器※設備工事 手摺※設備工事、紙巻器※設備工事
	トイレ④		RC	発泡複層ﾋﾞﾆｰﾙ床ｼｰﾄ t=4.5mm		4,000	塩ﾋﾞ製		60	LGS	ｹｲｶﾙ板(7)12mm ﾒﾗﾐﾝ化粧板 t=1.2mm張り		LGS	P.B(7)9.5mm 岩綿吸音板 t=9.0mm		9.0	2,400	塩ﾋﾞ製		物入 ﾒﾗﾐﾝ化粧合板ﾌﾗｯｼｭ、ﾄｲﾚﾌﾞｰｽ ﾒﾗﾐﾝ化粧合板ﾌﾗｯｼｭ 衛生陶器 洋式大便器※設備工事、小便器※設備工事 手摺※設備工事、紙巻器※設備工事
	汚物・洗濯室		RC	磁器質100角ﾀｲﾙ張り		4,000	塩ﾋﾞ製		60	LGS	ｹｲｶﾙ板(7)12mm ﾒﾗﾐﾝ化粧板 t=1.2mm張り		LGS	P.B(7)9.5mm 岩綿吸音板 t=9.0mm		9.0	2,700	塩ﾋﾞ製		ﾄｲﾚﾌﾞｰｽ ﾒﾗﾐﾝ化粧合板ﾌﾗｯｼｭ、間仕切りｶｰﾃﾝ・ﾚｰﾙ ｼｬﾜｰ水洗※設備工事、洗濯ﾊﾞﾝ※設備工事 手洗器※設備工事、汚物流し※設備工事
	ロッカー室(男)		RC	発泡複層ﾋﾞﾆｰﾙ床ｼｰﾄ t=4.5mm		4,000	塩ﾋﾞ製		60	LGS	P.B(7)12.5mm ﾋﾞﾆｰﾙｸﾛｽ張り		LGS	P.B(7)9.5mm 岩綿吸音板 t=9.0mm		9.0	2,700	塩ﾋﾞ製		間仕切りｶｰﾃﾝ・ﾚｰﾙ
	ロッカー室(女)		RC	発泡複層ﾋﾞﾆｰﾙ床ｼｰﾄ t=4.5mm		4,000	塩ﾋﾞ製		60	LGS	P.B(7)12.5mm ﾋﾞﾆｰﾙｸﾛｽ張り		LGS	P.B(7)9.5mm 岩綿吸音板 t=9.0mm		9.0	2,700	塩ﾋﾞ製		間仕切りｶｰﾃﾝ・ﾚｰﾙ
	静養室		RC	発泡複層ﾋﾞﾆｰﾙ床ｼｰﾄ t=4.5mm		4,000	塩ﾋﾞ製		60	LGS	P.B(7)12.5mm ﾋﾞﾆｰﾙｸﾛｽ張り		LGS	P.B(7)9.5mm 岩綿吸音板 t=9.0mm		9.0	2,700	塩ﾋﾞ製		
	相談室		RC	発泡複層ﾋﾞﾆｰﾙ床ｼｰﾄ t=4.5mm		4,000	塩ﾋﾞ製		60	LGS	P.B(7)12.5mm ﾋﾞﾆｰﾙｸﾛｽ張り		LGS	P.B(7)9.5mm 岩綿吸音板 t=9.0mm		9.0	2,700	塩ﾋﾞ製		

下地記号				塗装記号						防水記号	
RC	鉄筋コンクリート	W	木製	SOP	合成樹脂調合ペイント	CL	クリアラッカー			AS	アスファルト防水
LC	軽量コンクリート	S	スチール	FP	フタル酸樹脂ペイント	ZC	多彩模様塗料			S	シート防水
PC	プレキャストコンクリート	SUS	ステンレス	VP	塩化ビニル樹脂ペイント	OS	オイルスティン			MO	モルタル防水
CB	コンクリートブロック	MO	モルタル	EP	塩ビ樹脂エマルジョンペイント	OSV	オイルスティンワニス				
ALC	軽量気泡コンクリート板			AEP	アクリル樹脂エマルジョンペイント	ALP	アルミニウムペイント				
LGS	軽量鉄骨			AE	アクリル樹脂エナメルペイント	EP－G	つや有合成樹脂エマルションペイント				

※ケイカル板(7)12mmは、不燃：NM－1217とする。
※下地材PB(7)9.5mmは、準不燃：QM-9828とする。
※下地材PB(7)12.5mmは、不燃：NM8619とする。
※仕上材ビニールクロスは、不燃：NM－9903とする。
※岩綿吸音板(7)9.0mmは、不燃：NM－8599とする。

備考	整理番号	〔株〕新日本設計	承認	調査	設計	設計年月日	全業	No.	工事名	障害者生活介護事業所建築工事
※居室の仕上材は全てＦ☆☆☆☆とする。 ※接着剤は壁紙施工用でんぷん系接着剤F☆☆☆☆とする。 ※クロルピリポスの使用なし。 ※ｶｰﾃﾝ等は、防炎物品を使用する。		一級建築士事務所登録（６）第１８６１号 一級建築士登録第１７１９５３号松崎峰夫 埼玉県鶴ヶ島市脚折町3丁目28番13号 TEL 049(285)1411（代）	松崎	松崎	松崎	H28.3		Ａ－１９	図面名称	仕上表－２　Scale 1／Non

内部仕上表－３

階	室名	床 防水	床 下地	床 材料・仕上	床 塗装	床 床高	巾木 材料・仕上	巾木 塗装	巾木 H	壁 下地	壁 材料・仕上	壁 塗装	天井 下地	天井 材料・仕上	天井 塗装	天井 厚さ	天井 天井高	廻縁 下地・塗装	梁型 下地・塗装	備考
2階	ホール		RC	発泡複層ﾋﾞﾆｰﾙ床ｼｰﾄ t=4.5mm		4,000	塩ﾋﾞ製		60	LGS	P.B(ｱ)12.5mm ﾋﾞﾆｰﾙｸﾛｽ張り 【腰壁】P.B(ｱ)12.5mm メラミン不燃化粧板(ｱ)3mm・木目 H=1,015mm	 OSV	LGS	P.B(ｱ)9.5mm 岩綿吸音板 t=9.0mm		9.0	2,700	塩ﾋﾞ製		点字ﾀｲﾙ300×300 粉末ABC10型消火器(BOX埋め込み)
	事務室①		OA	ﾀｲﾙｶｰﾍﾟｯﾄ t=6.0mm		4,000	塩ﾋﾞ製		60	LGS	P.B(ｱ)12.5mm ﾋﾞﾆｰﾙｸﾛｽ張り		LGS	P.B(ｱ)9.5mm 岩綿吸音板 t=9.0mm		9.0	2,700	塩ﾋﾞ製		収納 ﾒﾗﾐﾝ化粧合板ﾌﾗｯｼｭ、ｶｰﾃﾝBOX 流し台 SUS製ﾄｯﾌﾟ既製品 W=1,350、吊戸棚既製品 H=900
	事務室②		OA	ﾀｲﾙｶｰﾍﾟｯﾄ t=6.0mm		4,000	塩ﾋﾞ製		60	LGS	P.B(ｱ)12.5mm ﾋﾞﾆｰﾙｸﾛｽ張り		LGS	P.B(ｱ)9.5mm 岩綿吸音板 t=9.0mm		9.0	2,700	塩ﾋﾞ製		ｶｰﾃﾝBOX 流し台 SUS製ﾄｯﾌﾟ既製品 W=1,350、吊戸棚既製品 H=900
	地域交流スペース		OA	ﾀｲﾙｶｰﾍﾟｯﾄ t=6.0mm		4,000	塩ﾋﾞ製		60	LGS	P.B(ｱ)12.5mm ﾋﾞﾆｰﾙｸﾛｽ張り		LGS	P.B(ｱ)9.5mm 岩綿吸音板 t=9.0mm		9.0	2,700	塩ﾋﾞ製		収納 ﾒﾗﾐﾝ化粧合板ﾌﾗｯｼｭ、ｶｰﾃﾝBOX
	従業員用トイレ(男)		RC	発泡複層ﾋﾞﾆｰﾙ床ｼｰﾄ t=4.5mm		4,000	塩ﾋﾞ製		60	LGS	P.B(ｱ)12.5mm ﾋﾞﾆｰﾙｸﾛｽ張り		LGS	P.B(ｱ)9.5mm 岩綿吸音板 t=9.0mm		9.0	2,400	塩ﾋﾞ製		衛生陶器 洋式大便器※設備工事 紙巻器※設備工事
	従業員用トイレ(女)		RC	発泡複層ﾋﾞﾆｰﾙ床ｼｰﾄ t=4.5mm		4,000	塩ﾋﾞ製		60	LGS	P.B(ｱ)12.5mm ﾋﾞﾆｰﾙｸﾛｽ張り		LGS	P.B(ｱ)9.5mm 岩綿吸音板 t=9.0mm		9.0	2,400	塩ﾋﾞ製		衛生陶器 洋式大便器※設備工事 紙巻器※設備工事
	倉庫		RC	発泡複層ﾋﾞﾆｰﾙ床ｼｰﾄ t=4.5mm		4,000	塩ﾋﾞ製		60	LGS	P.B(ｱ)12.5mm ﾋﾞﾆｰﾙｸﾛｽ張り		LGS	P.B(ｱ)9.5mm 岩綿吸音板 t=9.0mm		9.0	2,700	塩ﾋﾞ製		
	ワゴン置場		RC	発泡複層ﾋﾞﾆｰﾙ床ｼｰﾄ t=4.5mm		4,000	塩ﾋﾞ製		60	LGS	P.B(ｱ)12.5mm ﾋﾞﾆｰﾙｸﾛｽ張り		LGS	P.B(ｱ)9.5mm 岩綿吸音板 t=9.0mm		9.0	2,700	塩ﾋﾞ製		
	物入		RC	合板 t=12.0mm		160	塩ﾋﾞ製		60	LGS	P.B(ｱ)12.5mm ﾋﾞﾆｰﾙｸﾛｽ張り		LGS	P.B(ｱ)9.5mm 岩綿吸音板 t=9.0mm		4.0	3,000			
共通	D W		RC	防水ﾓﾙﾀﾙ金ｺﾃ押エ						LGS	ｹｲｶﾙ板(ｱ)12mm 二重張り		RC	QLﾃﾞｯｷ現シ						
	E V		RC	防水ﾓﾙﾀﾙ金ｺﾃ押エ						LGS	ｹｲｶﾙ板(ｱ)12mm 二重張り		RC	QLﾃﾞｯｷ現シ						
	階段室		RC	発泡複層ﾋﾞﾆｰﾙ床ｼｰﾄ t=4.5mm			塩ﾋﾞ製		60	LGS	P.B(ｱ)12.5mm ﾋﾞﾆｰﾙｸﾛｽ張り 【腰壁】P.B(ｱ)12.5mm メラミン不燃化粧板(ｱ)3mm・木目 H=1,015mm	 OSV	LGS	P.B(ｱ)9.5mm 岩綿吸音板 t=9.0mm		9.0				

《認定番号等》

1.外壁押出し成形ｾﾒﾝﾄ板t15･t18：1時間耐火 FP060NE-9234

2.屋根(耐火ﾃﾞｯｷ指定)：30分耐火 FP030RF-0413

3.床(耐火ﾃﾞｯｷ指定)：1時間耐火 FP060FL-9095

4.耐火間仕切壁LGS 不燃PBt12.5+t12.5両面：1時間耐火 FP060NP-0174

5.主要構造部(柱･梁･階段)：鉄骨造(不燃)

6.柱　吹付けﾛｯｸｳｰﾙt25耐火被覆：1時間耐火 FP060CN-9460

7.梁　吹付けﾛｯｸｳｰﾙt25耐火被覆：1時間耐火 FP060BM-9408

8.PS内水平区画(耐火ﾃﾞｯｷ指定)：1時間耐火 FP060FL-9095

9.内部階段(階段下物入部)吹付けﾛｯｸｳｰﾙt25耐火被覆：1時間耐火 FP060FL-9128

下地記号				塗装記号						防水記号	
RC	鉄筋コンクリート	W	木製	SOP	合成樹脂調合ペイント	CL	クリアラッカー			AS	アスファルト防水
LC	軽量コンクリート	S	スチール	FP	フタル酸樹脂ペイント	ZC	多彩模様塗料			S	シート防水
PC	プレキャストコンクリート	SUS	ステンレス	VP	塩化ビニル樹脂ペイント	OS	オイルスティン			MO	モルタル防水
CB	コンクリートブロック	MO	モルタル	EP	塩ビ樹脂エマルジョンペイント	OSV	オイルスティンワニス				
ALC	軽量気泡コンクリート板			AEP	アクリル樹脂エマルジョンペイント	ALP	アルミニウムペイント				
LGS	軽量鉄骨			AE	アクリル樹脂エナメルペイント	EP－G	つや有合成樹脂エマルションペイント				

※ケイカル板(ｱ)12mmは、不燃：NM－1217とする。
※下地材PB(ｱ)9.5mmは、準不燃：QM-9828とする。
※下地材PB(ｱ)12.5mmは、不燃：NM8619とする。
※仕上材ビニールクロスは、不燃：NM－9903とする。
※岩綿吸音板(ｱ)9.0mmは、不燃：NM－8599とする。

備考	整理番号	〔株〕新日本設計	承認	調査	設計	設計年月日	全業	No.	工事名	障害者生活介護事業所建築工事
※居室の仕上材は全てＦ☆☆☆☆とする。 ※接着剤は壁紙施工用でんぷん系接着剤F☆☆☆☆とする。 ※クロルピリポスの使用なし。 ※ｶｰﾃﾝ等は、防炎物品を使用する。		一級建築士事務所登録（６）第１８６１号 一級建築士登録第１７１９５３号松崎峰夫 埼玉県鶴ヶ島市脚折町3丁目28番13号 TEL 049(285)1411（代）	松崎	松崎	松崎	H28.3		Ａ－２０	図面名称	仕上表－３　Scale 1／Non

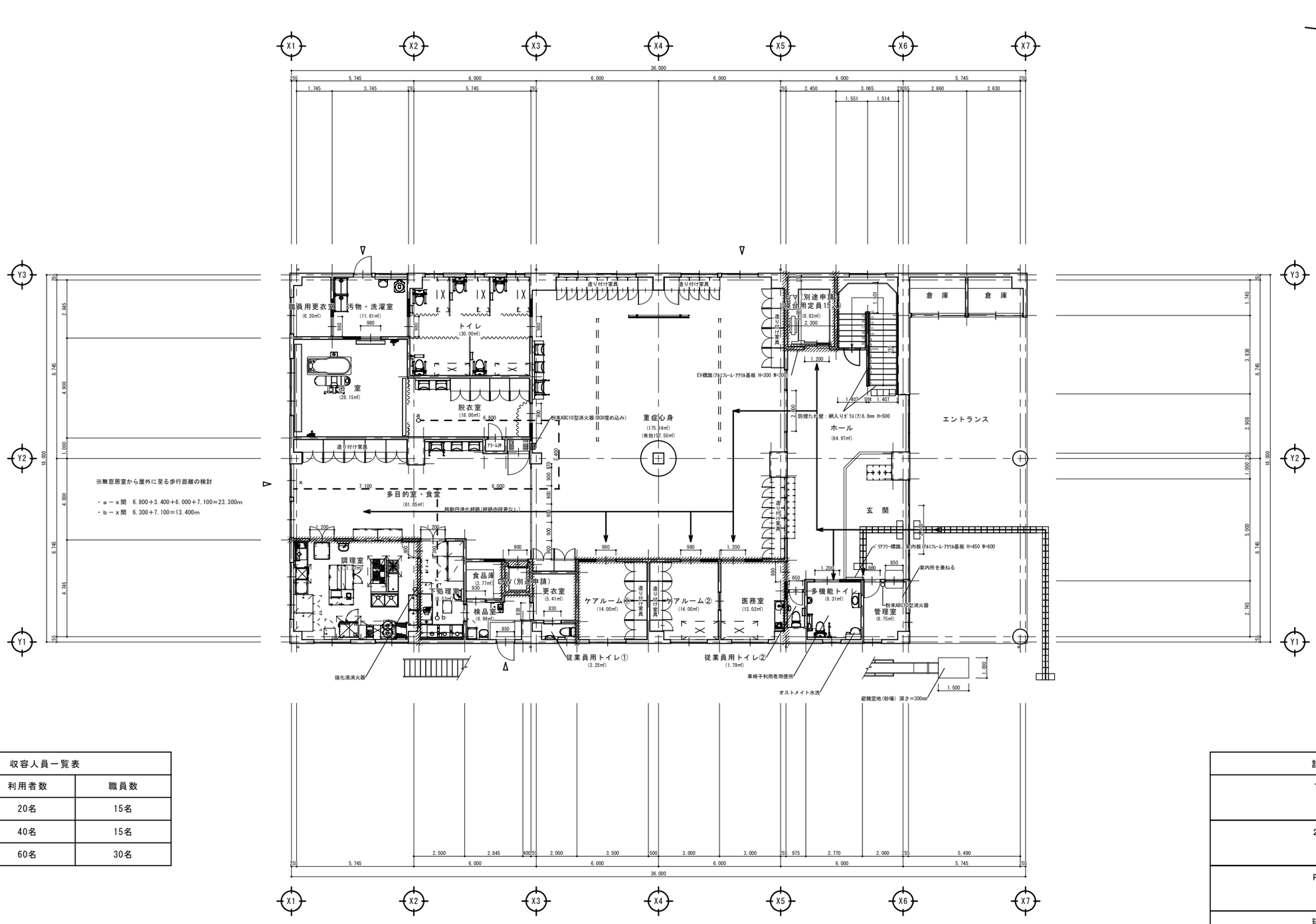

収容人員一覧表		
階数	利用者数	職員数
1	20名	15名
2	40名	15名
合計	60名	30名

計　算　表
1階床面積
計　556.08㎡
2階床面積
計　590.55㎡
R階床面積
計　21.60㎡
延べ床面積
計　1,168.23㎡
建築面積
計　672.00㎡

耐火間仕切壁(小屋裏まで)：石膏ﾎﾞｰﾄﾞ(7)12.5mm2枚張り
(耐火間仕切壁貫通部は、令114条区画貫通処理を行う。)

1階平面図 S=1/100

備考	整理番号	〔株〕新日本設計 一級建築士事務所登録（6）第1861号 一級建築士登録第17195 3号松崎峰夫 埼玉県鶴ヶ島市脚折町3丁目28番13号 TEL 049(285)1411（代）	承認	調査	設計	設計年月日	全業	No.	工事名	障害者生活介護事業所建築工事
			松崎	松崎	松崎	H28.3		A－21	図面名称	1階平面図　Scale 1／100

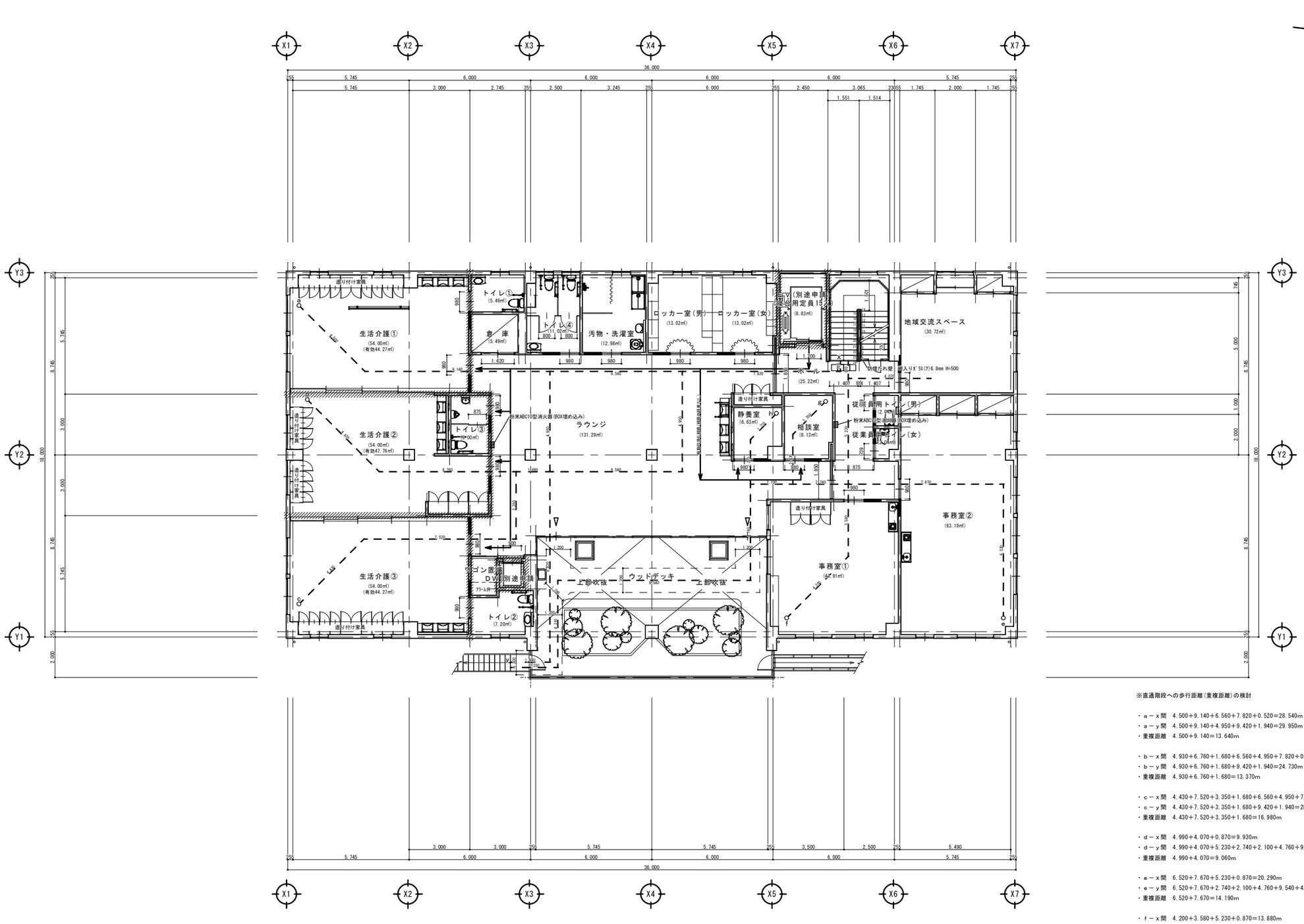

※直通階段への歩行距離(重複距離)の検討

・ａ－ｘ間　4.500+9.140+6.560+7.820+0.520=28.540m
・ａ－ｙ間　4.500+9.140+4.950+9.420+1.940=29.950m
・重複距離　4.500+9.140=13.640m

・ｂ－ｘ間　4.930+6.760+1.680+6.560+4.950+7.820+0.520=33.220m
・ｂ－ｙ間　4.930+6.760+1.680+9.420+1.940=24.730m
・重複距離　4.930+6.760+1.680=13.370m

・ｃ－ｘ間　4.430+7.520+3.350+1.680+6.560+4.950+7.820+0.520=36.830m
・ｃ－ｙ間　4.430+7.520+3.350+1.680+9.420+1.940=28.340m
・重複距離　4.430+7.520+3.350+1.680=16.980m

・ｄ－ｘ間　4.990+4.070+0.870=9.930m
・ｄ－ｙ間　4.990+4.070+5.230+2.740+2.100+4.760+9.540+4.310+2.330=40.070m
・重複距離　4.990+4.070=9.060m

・ｅ－ｘ間　6.520+7.670+5.230+0.870=20.290m
・ｅ－ｙ間　6.520+7.670+2.740+2.100+4.760+9.540+4.310+2.330=39.970m
・重複距離　6.520+7.670=14.190m

・ｆ－ｘ間　4.200+3.580+5.230+0.870=13.880m
・ｆ－ｙ間　4.200+3.580+2.740+2.100+4.760+9.540+4.310+2.330=33.560m
・重複距離　4.200+3.580=7.780m

・ｇ－ｘ間　2.200+2.470+2.740+5.230+0.870=13.510m　(無窓居室から直通階段に至る歩行距離)
・ｇ－ｙ間　2.200+2.470+2.100+4.760+9.540+4.310+2.330=27.710m
・重複距離　2.200+2.470=4.670m

・ｈ－ｘ間　1.720+2.220+2.100+2.740+5.230+0.870=14.880m　(無窓居室から直通階段に至る歩行距離)
・ｈ－ｙ間　1.720+2.220+4.760+9.540+4.310+2.330=24.880m
・重複距離　1.720+2.220=3.940m

耐火間仕切壁(小屋裏まで):石膏ﾎﾞｰﾄﾞ(7)12.5mm2枚張り
(耐火間仕切壁貫通部は、令114条区画貫通処理を行う。)

２階平面図 S=1/100

備考	整理番号	〔株〕新日本設計 一級建築士事務所登録（６）第１８６１号 一級建築士登録第１７１９５３号松崎峰夫 埼玉県鶴ヶ島市脚折町3丁目28番13号 TEL 049(285)1411（代）	承認	調査	設計	設計年月日	全業	No.	工事名	図面名称
			松崎	松崎	松崎	H28.3		A－２２	障害者生活介護事業所建築工事	２階平面図　Scale 1／100

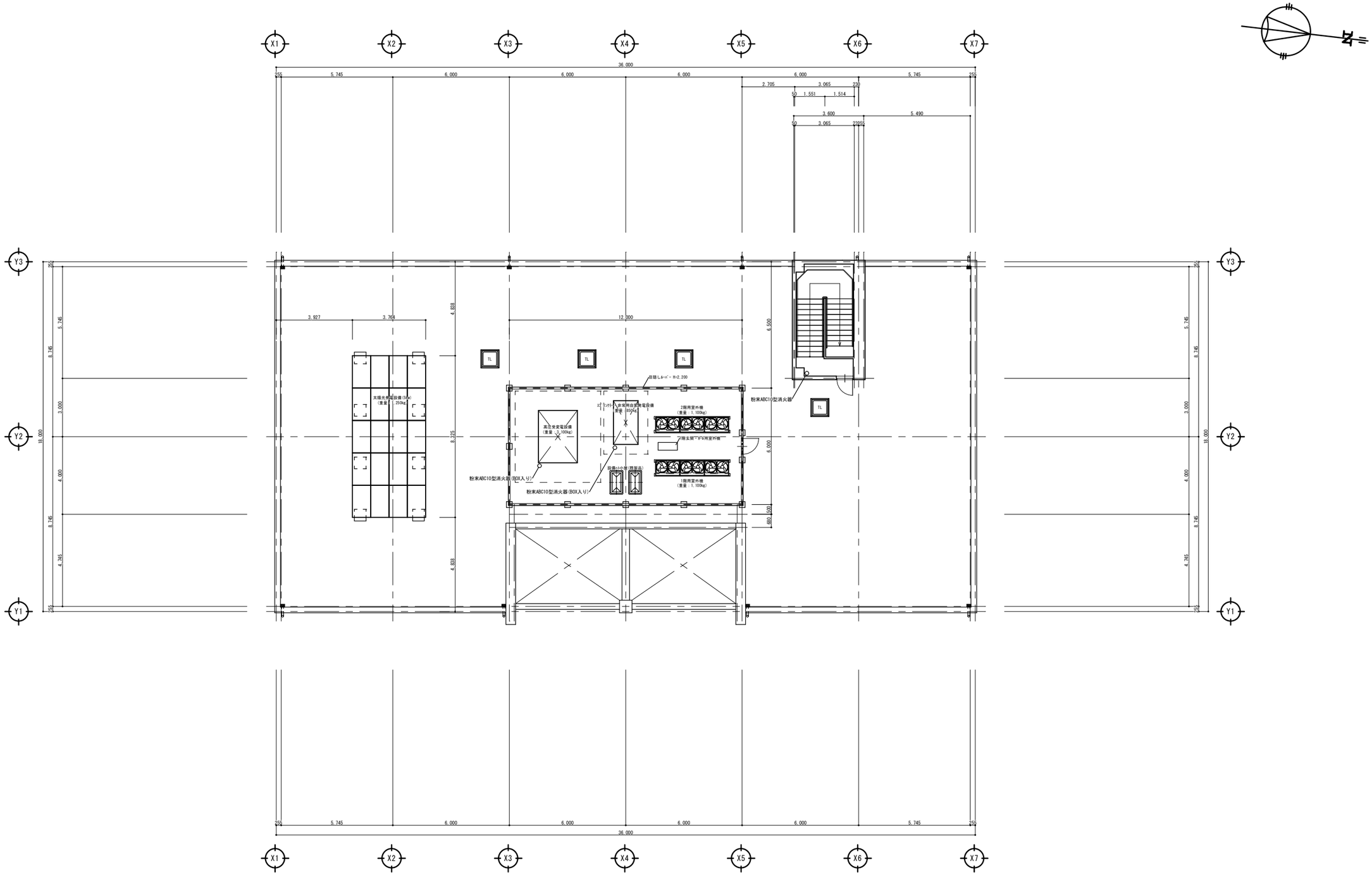

R階平面図 S=1/100

備考	整理番号	〔株〕新日本設計 一級建築士事務所登録（6）第1861号 一級建築士登録第17195号 松崎峰夫 埼玉県鶴ヶ島市脚折町3丁目28番13号 TEL 049(285)1411（代）	承認	調査	設計	設計年月日	全葉	No.	工事名	障害者生活介護事業所建築工事
			松崎	松崎	松崎	H28.3		A－23	図面名称	R階平面図　Scale 1／100

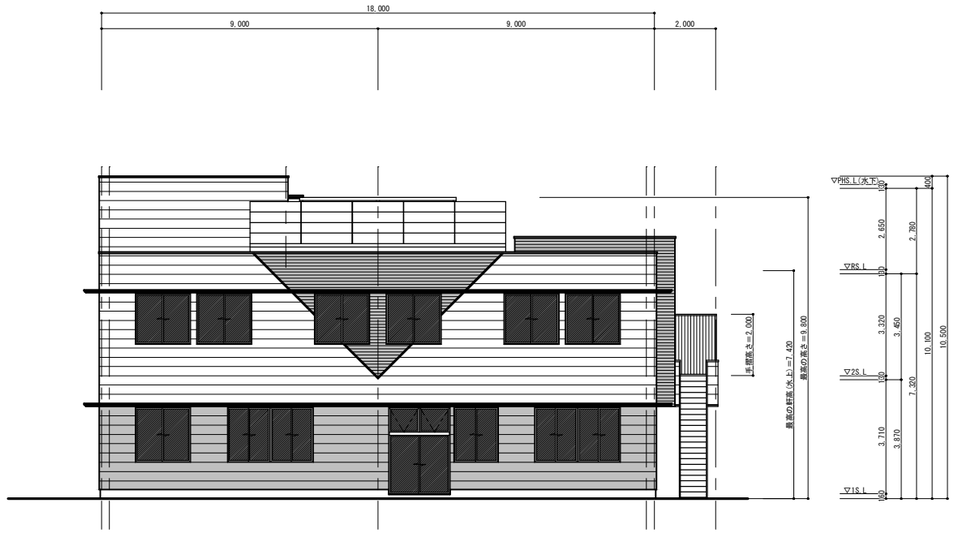

南側立面図 S=1/100

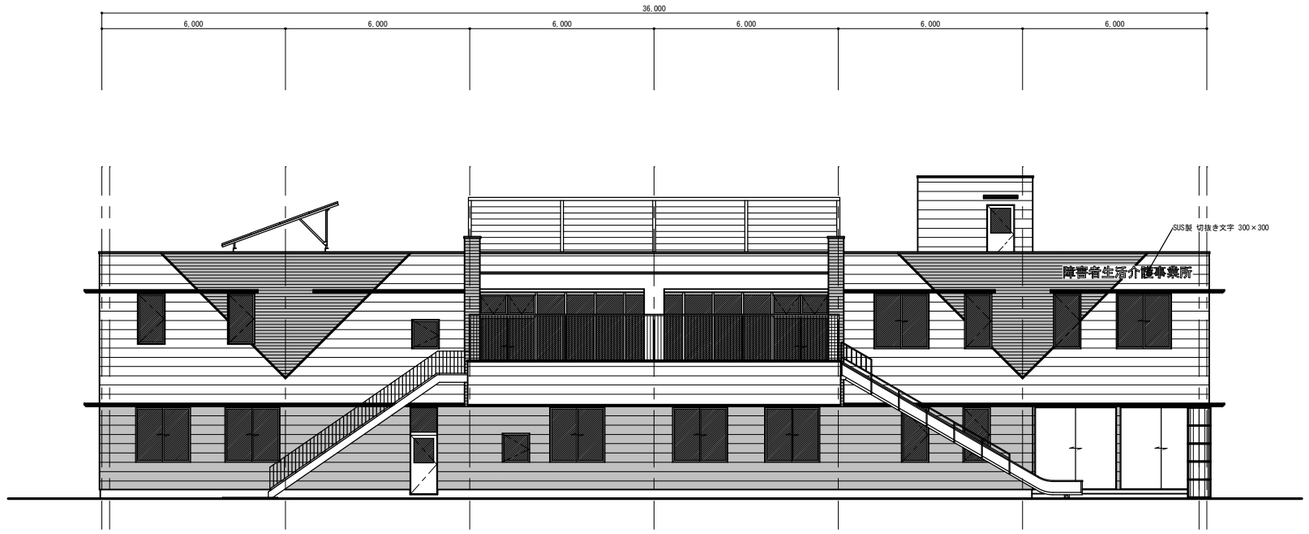

東側立面図 S=1/100

・道路斜線の検討

建物の高さ＝8.525m・・・①

道路斜線の高さ＝8.269×1.25－0.055＝10.28125m・・・②

判定①<②・・・よってOK.

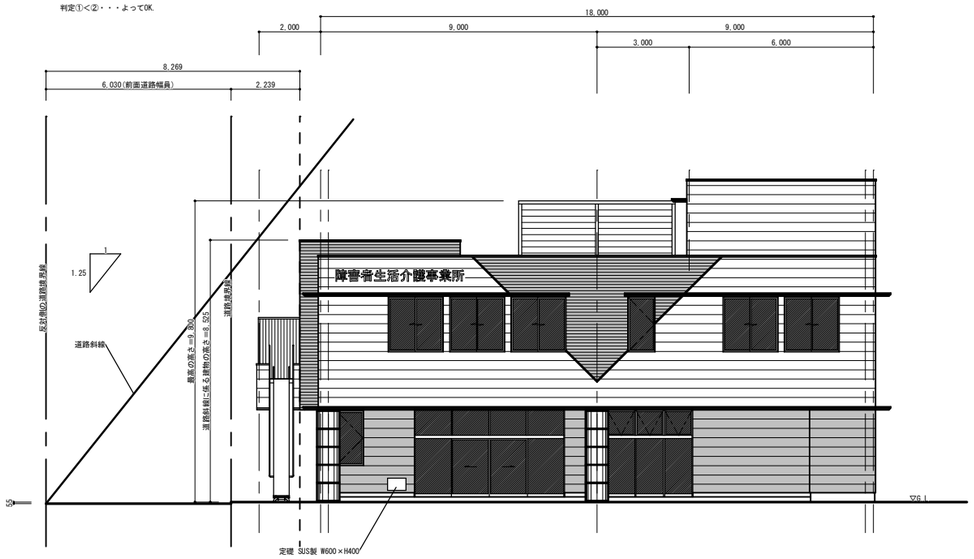

北側立面図 S=1/100

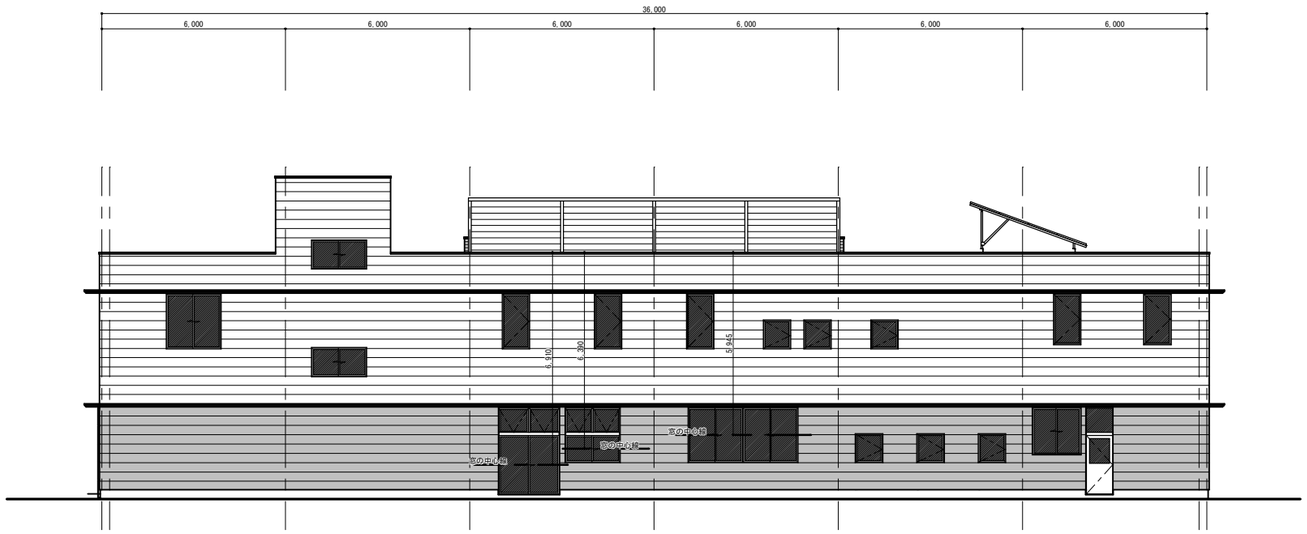

西側立面図 S=1/100

備考	整理番号	〔株〕新日本設計 一級建築士事務所登録（6）第1861号 一級建築士登録第17193号 松崎峰夫 埼玉県鶴ヶ島市脚折町3丁目28番13号 TEL 049(285)1411（代）	承認	調査	設計	設計年月日	全業	No.	工事名	障害者生活介護事業所建築工事
			松崎	松崎	松崎	H28.3		A－24	図面名称	立面図 Scale 1／100

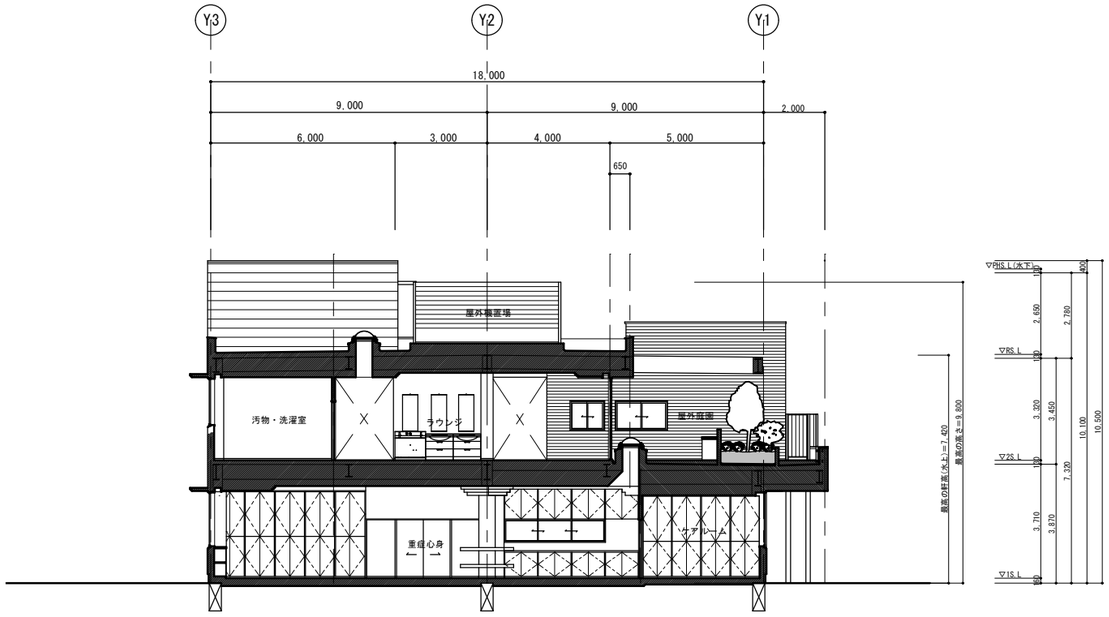

A－断面図 S=1/100

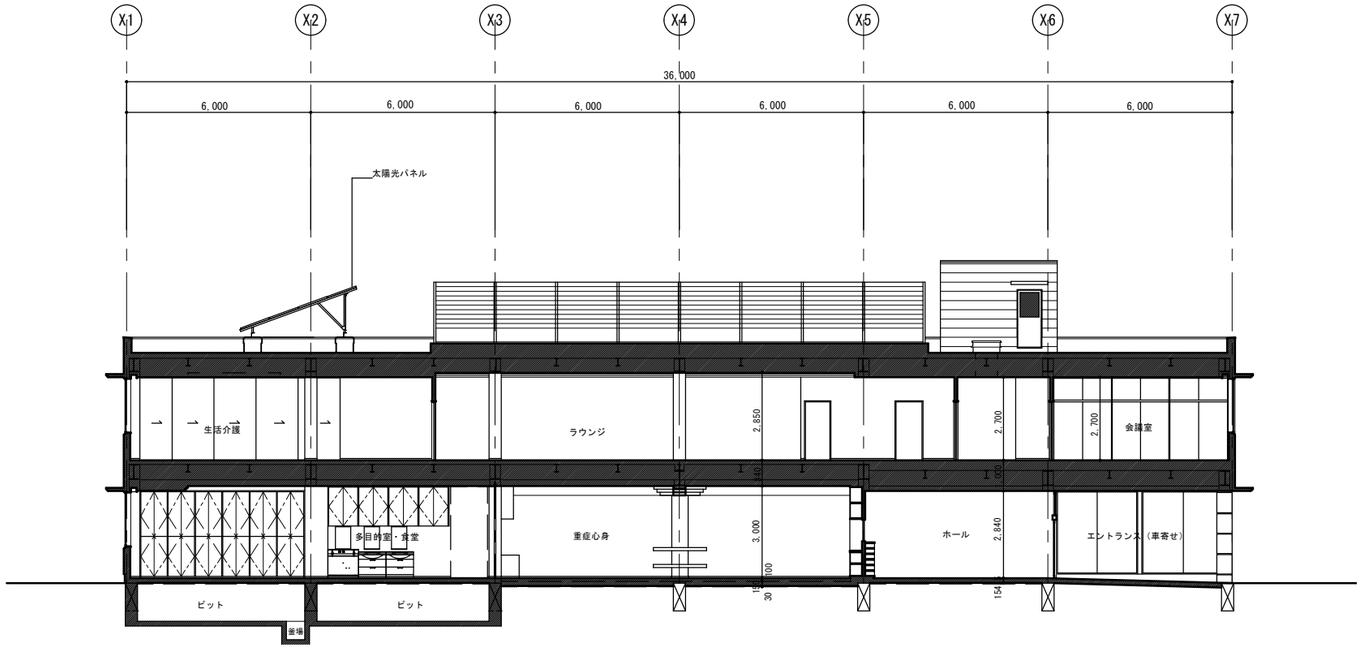

C－断面図 S=1/100

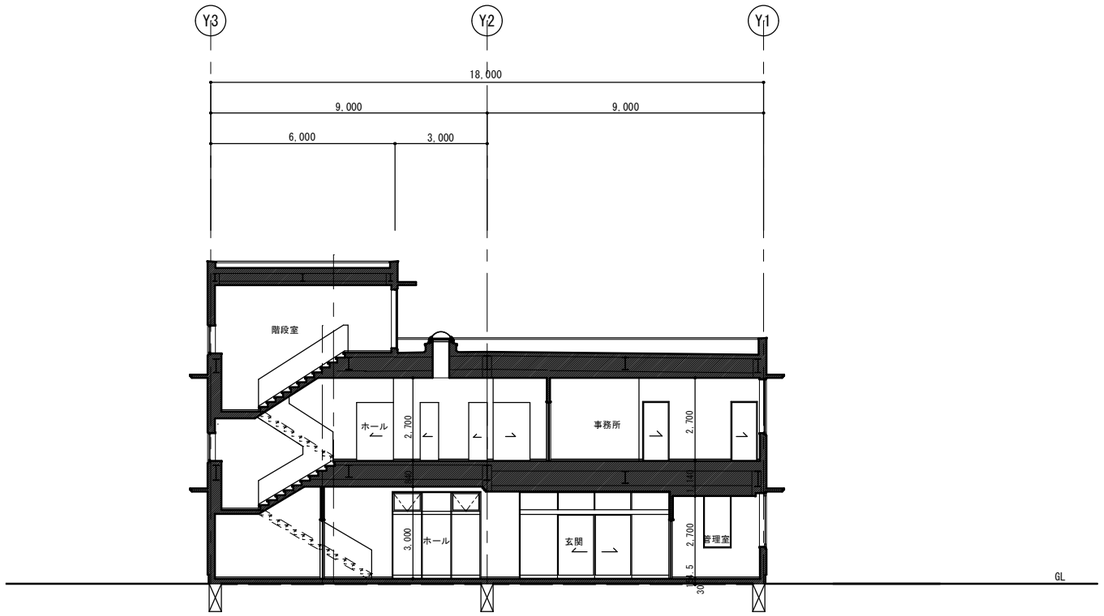

B－断面図 S=1/100

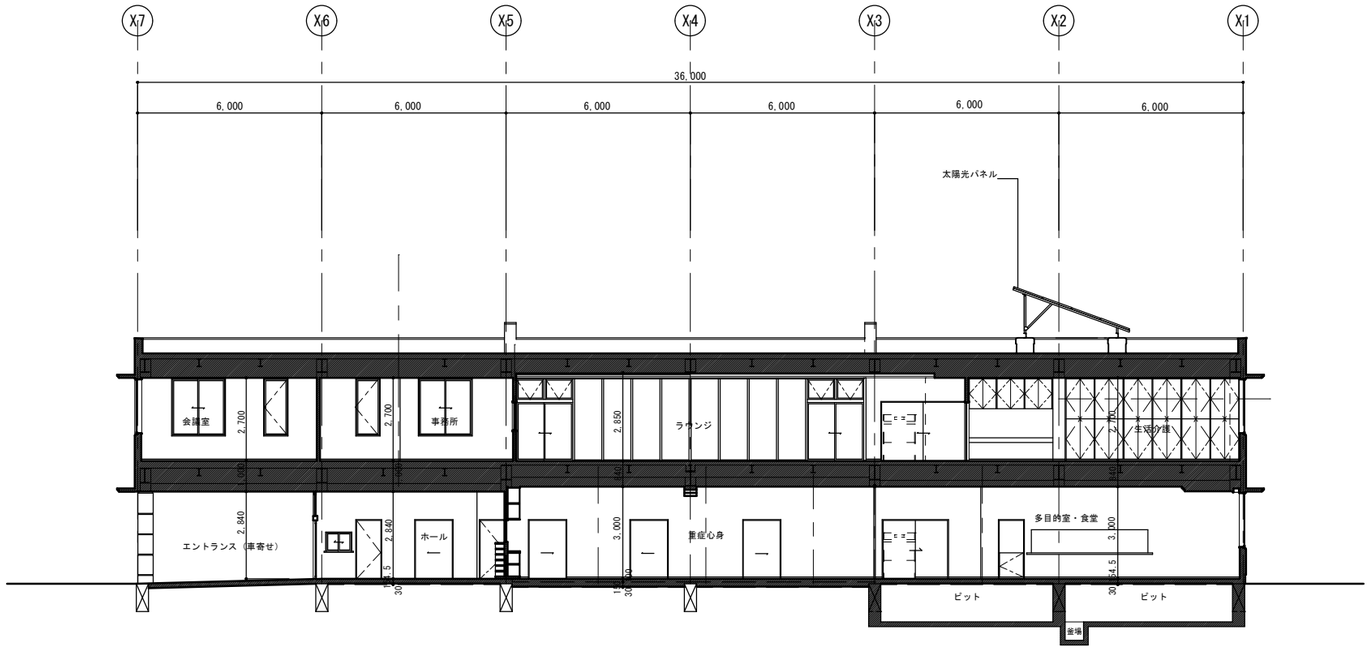

D－断面図 S=1/100

備考	整理番号	〔株〕新日本設計 一級建築士事務所登録（6）第1861号 一級建築士登録第17193号松崎峰夫 埼玉県鶴ヶ島市脚折町3丁目28番13号 TEL 049(285)1411（代）	承認	調査	設計	設計年月日	全業	No.	工事名	障害者生活介護事業所建築工事
			松崎	松崎	松崎	H28.3		A－25	図面名称	断面図　Scale 1／100

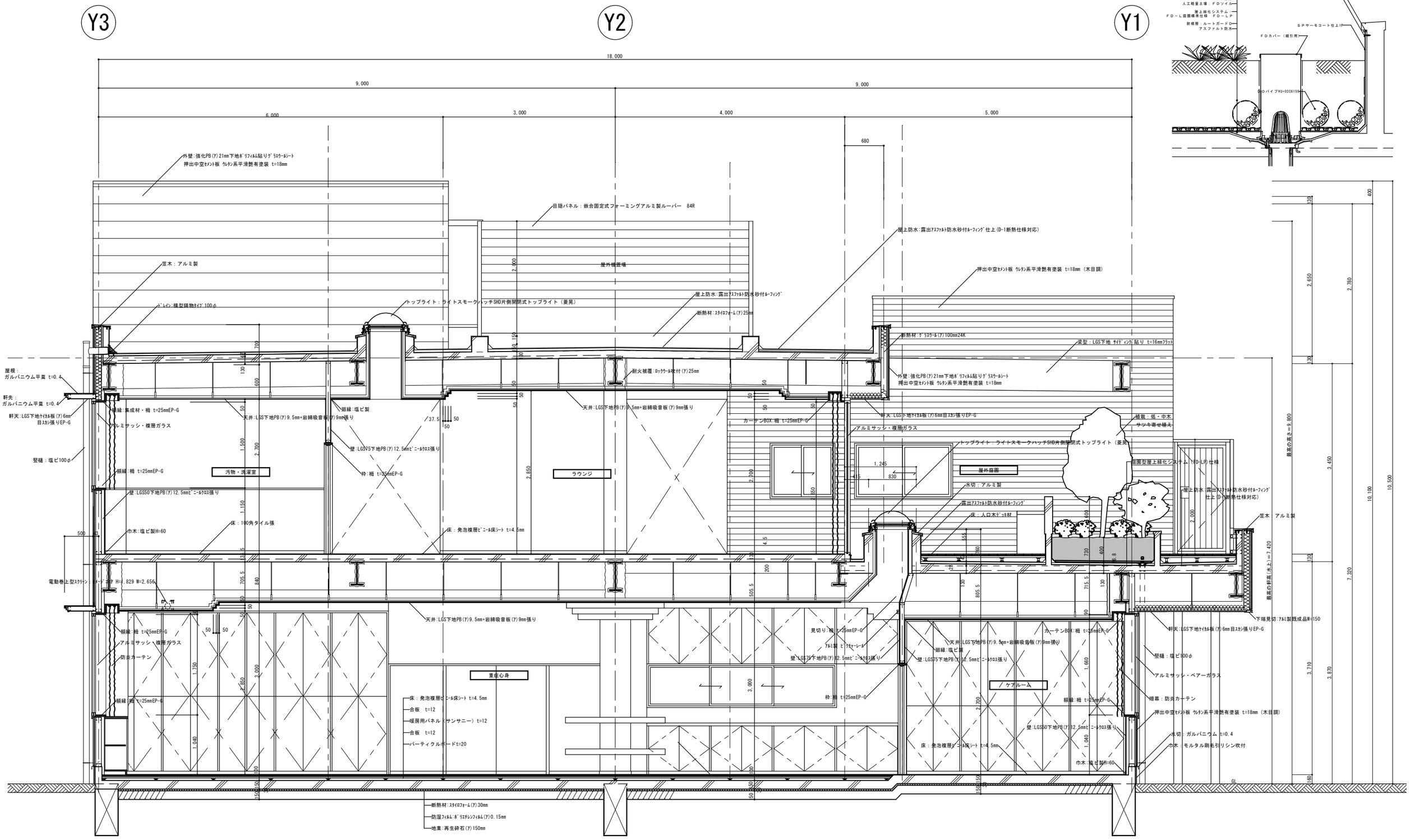

矩計図 S=1/30

備考	整理番号	〔株〕新日本設計 一級建築士事務所登録（６）第１８６１号 一級建築士登録第１７１９５３号松崎峰夫 埼玉県鶴ヶ島市脚折町3丁目28番13号 TEL 049(285)1411（代）	承認	調査	設計	設計年月日	全葉	No.	工事名	障害者生活介護事業所建築工事
			松崎	松崎	松崎	H28.3		A－26	図面名称	矩計図 Scale 1／30

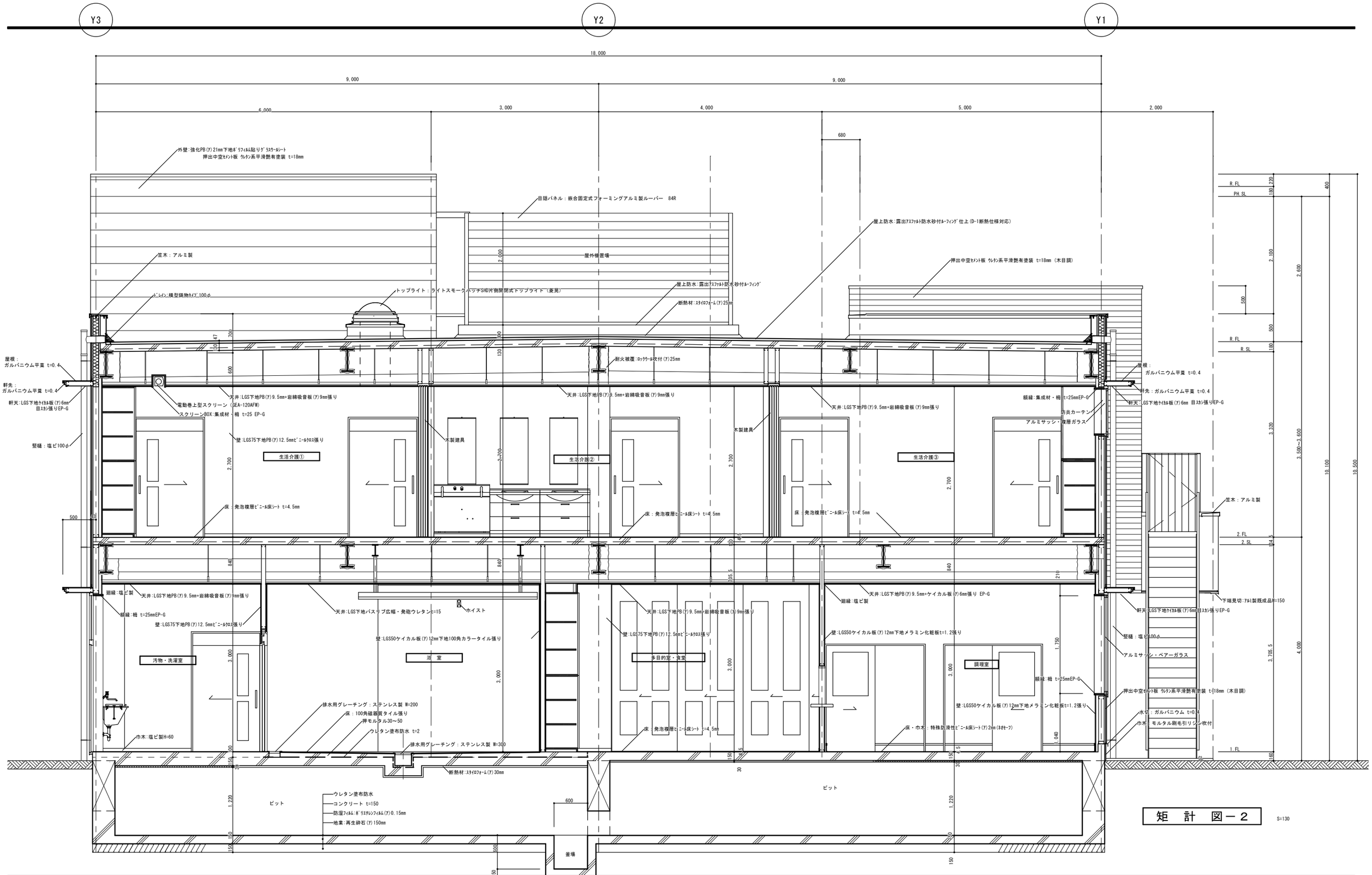

備考	整理番号	〔株〕新日本設計 一級建築士事務所登録（６）第１８６１号 一級建築士登録第１７１９５３号 松崎峰夫 埼玉県鶴ヶ島市脚折町3丁目28番13号 TEL 049(285)1411（代）	承認	調査	設計	設計年月日	全業	No.	工事名	障害者生活介護事業所新築工事
			松崎	松崎	松崎	H28.3		A－27	図面名称	矩計図－２　Scale 1／30

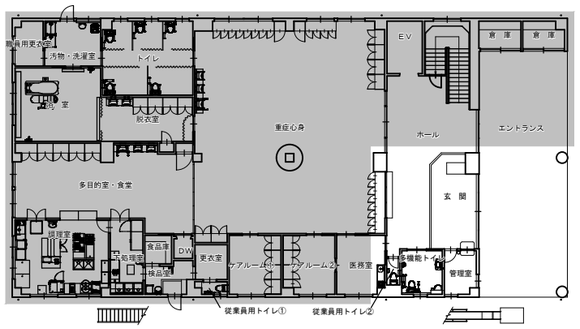

1階平面図 S=1/200

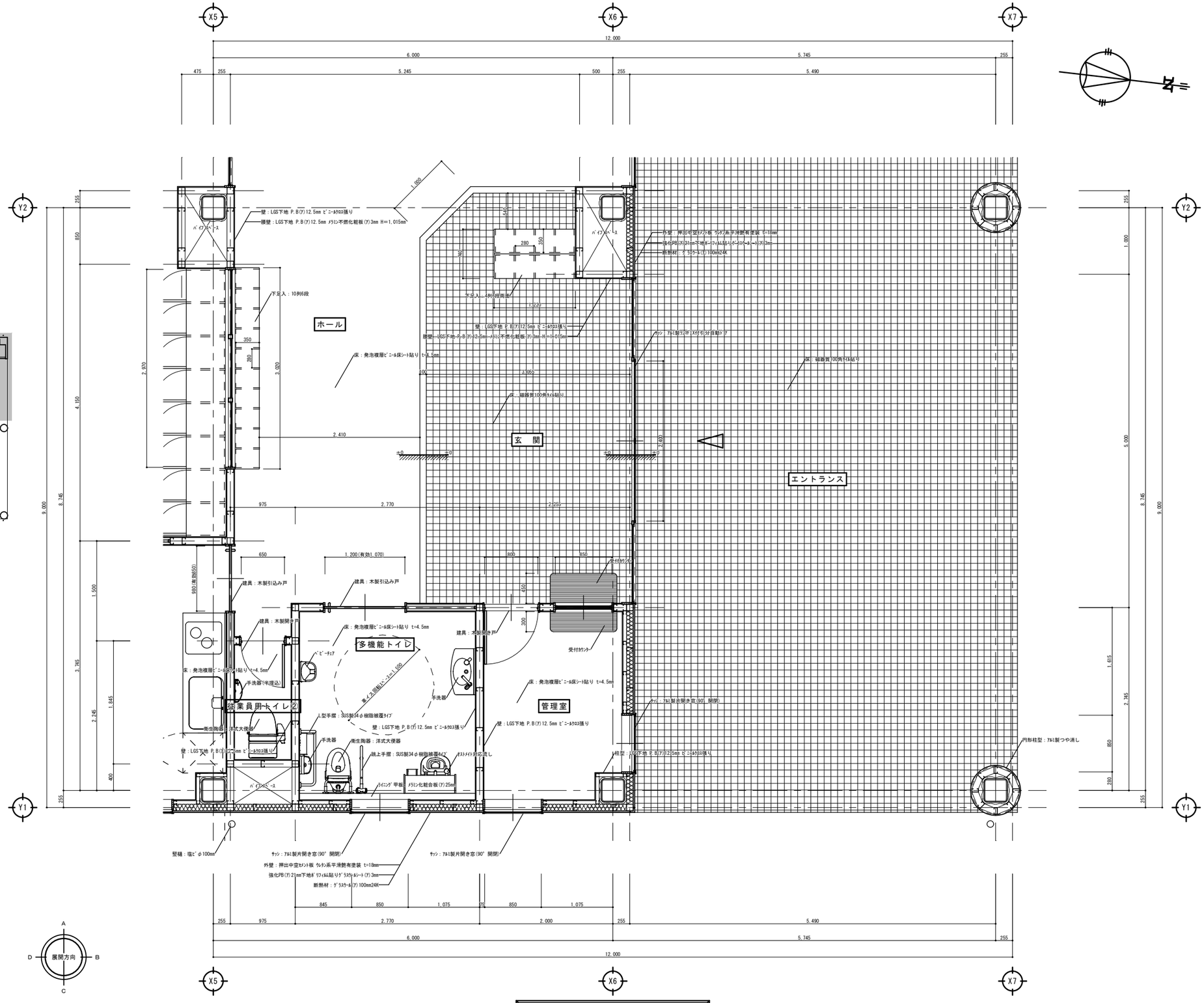

1階平面詳細図－1 S=1/30

備考	整理番号	〔株〕新日本設計 一級建築士事務所登録（6）第1861号 一級建築士登録第17193号 松崎峰夫 埼玉県鶴ヶ島市脚折町3丁目28番13号 TEL 049(285)1411（代）	承認	調査	設計	設計年月日	全業	No.	工事名	障害者生活介護事業所建築工事
			松崎	松崎	松崎	H28.3		A－28	図面名称	1階平面詳細図－1　Scale 1／30

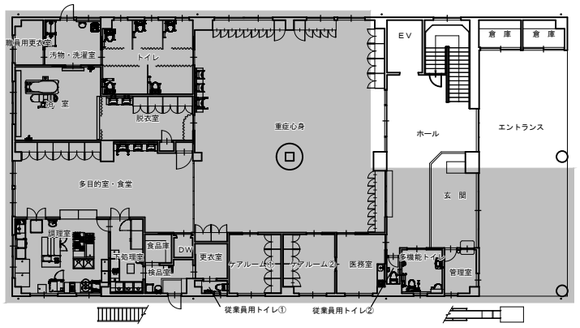

1階平面図 S=1/200

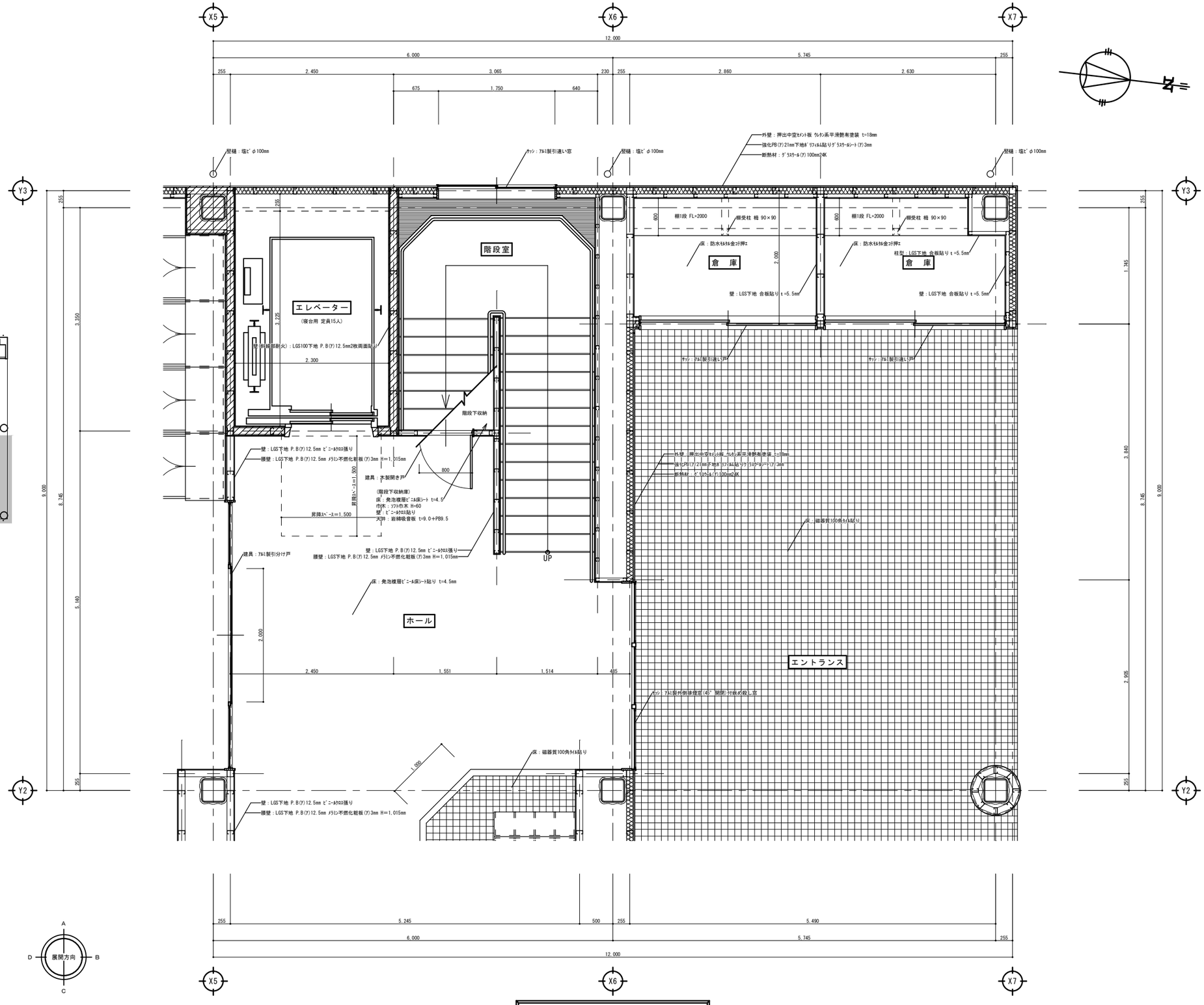

1階平面詳細図－2 S=1/30

備考	整理番号	〔株〕新日本設計 一級建築士事務所登録（6）第1861号 一級建築士登録第17195号 松崎峰夫 埼玉県鶴ヶ島市脚折町3丁目28番13号 TEL 049(285)1411（代）	承認	調査	設計	設計年月日	全葉	No.	工事名	図面名称
			松崎	松崎	松崎	H28.3		A－29	障害者生活介護事業所建築工事	1階平面詳細図－2 Scale 1／30

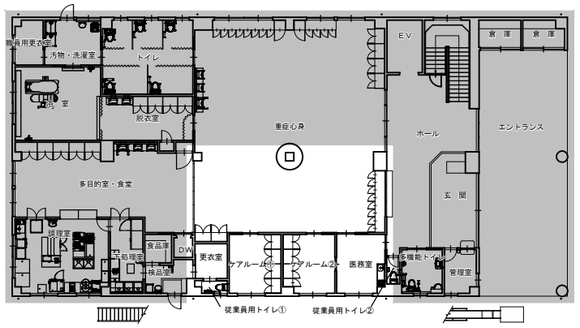

1階平面図 S=1/200

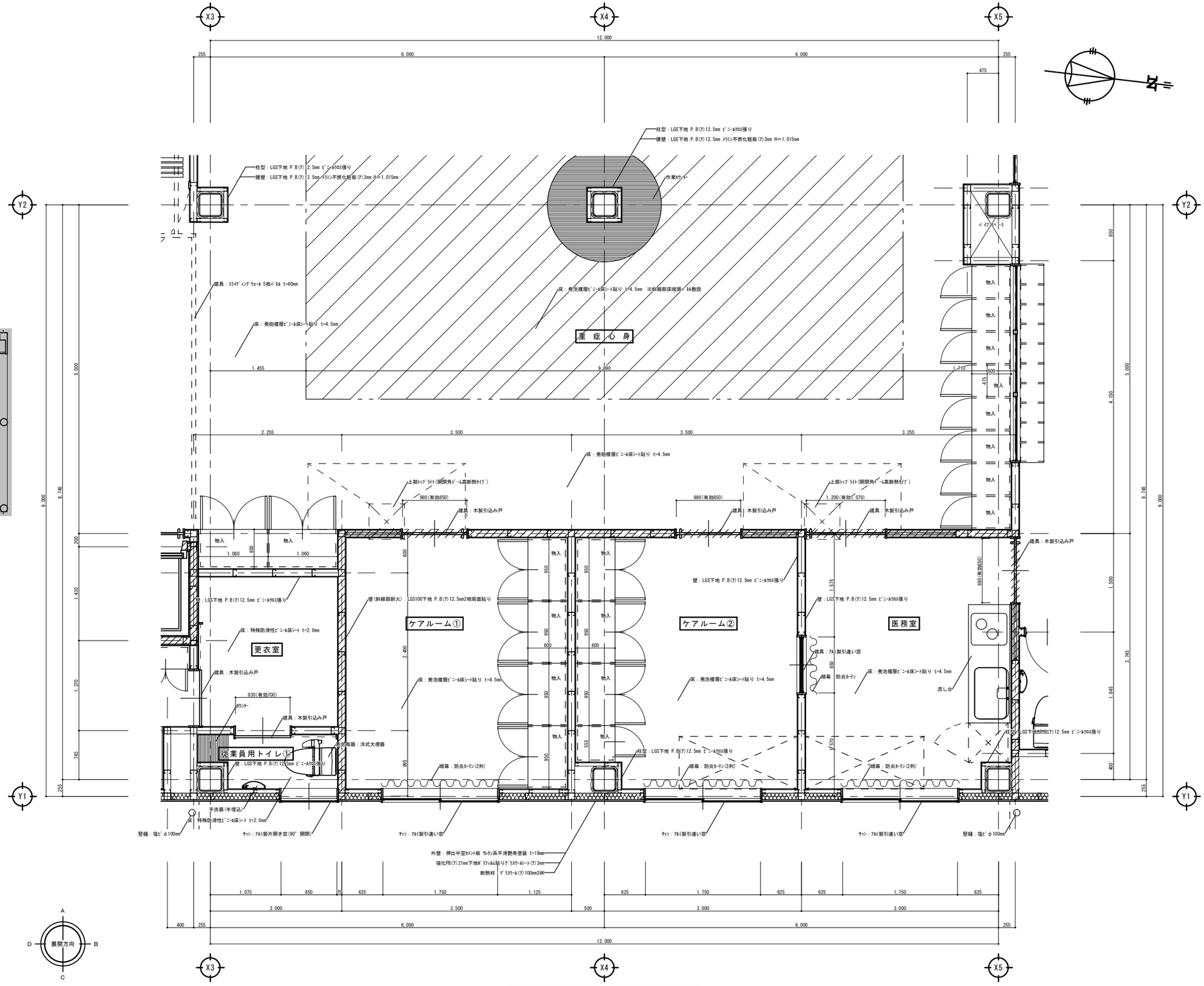

1階平面詳細図－3 S=1/30

備考	整理番号	〔株〕新日本設計 一級建築士事務所登録（6）第1861号 一級建築士登録第17193号 松崎峰夫 埼玉県鶴ヶ島市脚折町3丁目28番13号 TEL 049(285)1411（代）	承認	調査	設計	設計年月日	全業	No.	工事名	障害者生活介護事業所建築工事
			松崎	松崎	松崎	H28.3		A－30	図面名称	1階平面詳細図－3　Scale 1／30

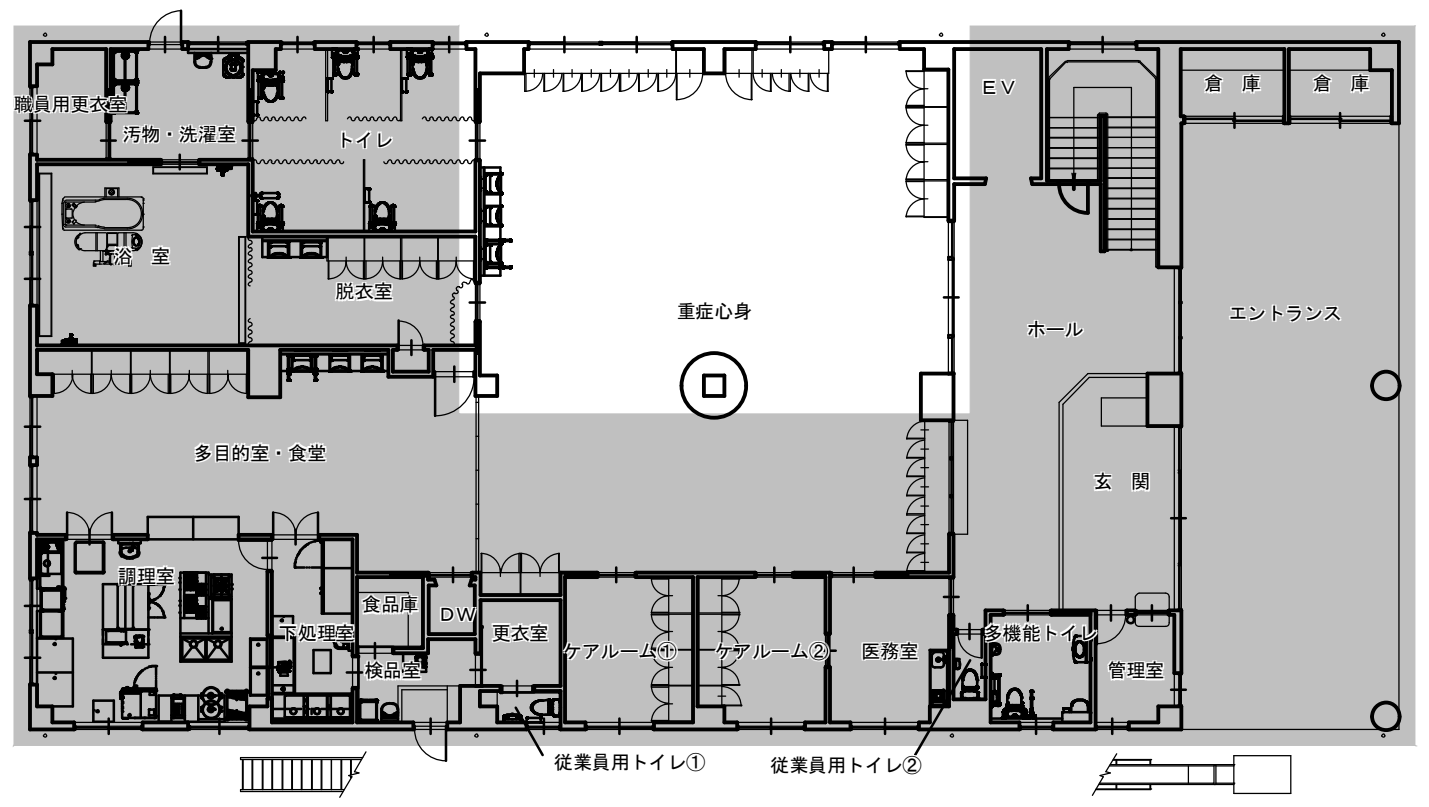

1階平面図 S=1/200

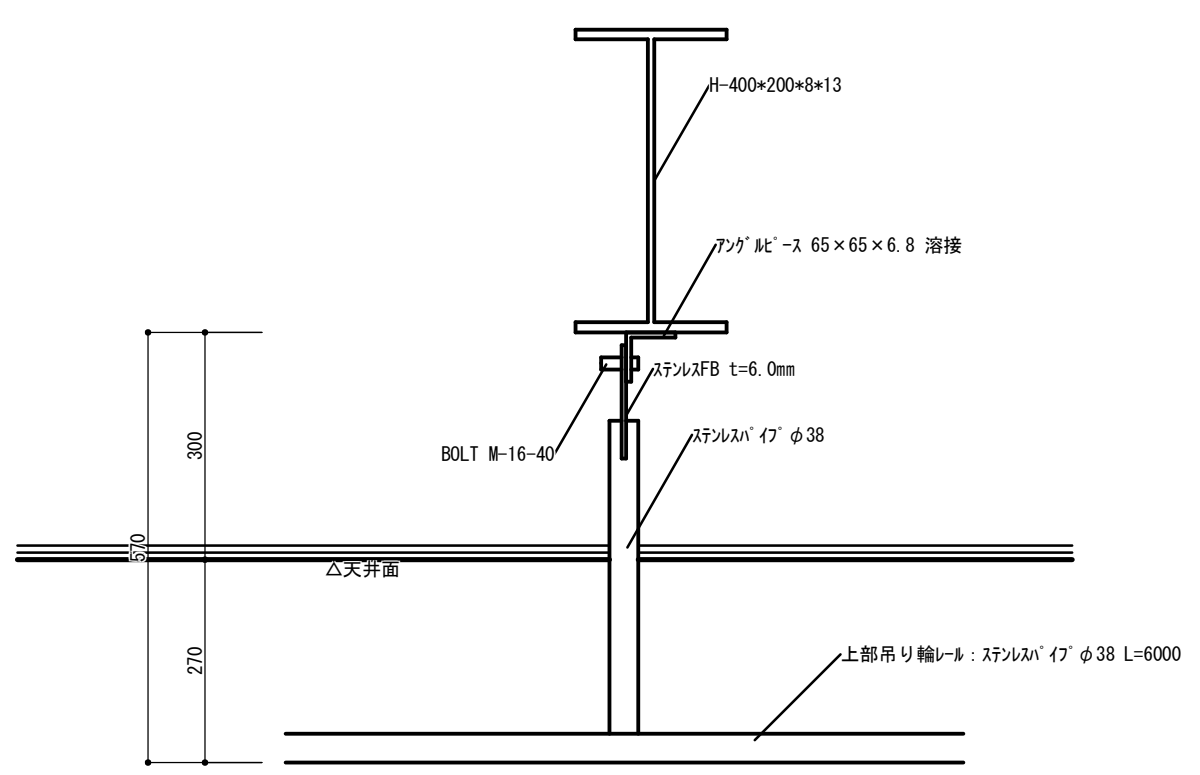

天井吊り輪レール詳細図 S=1/10

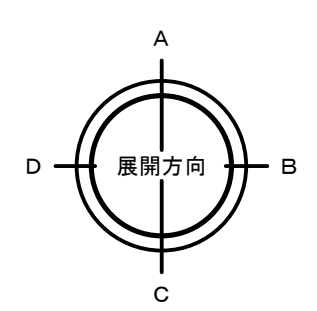

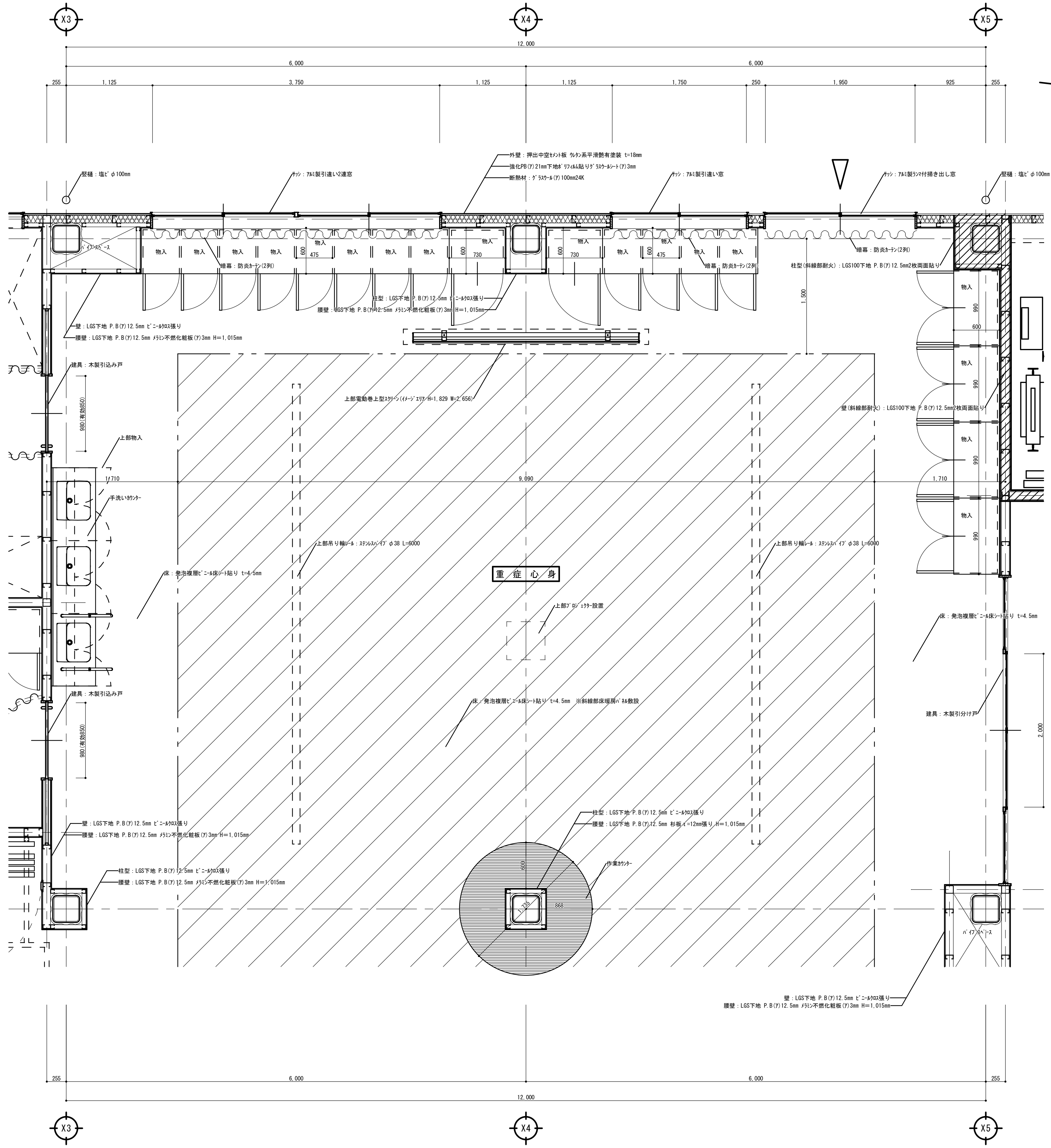

1階平面詳細図－4 S=1/30

備考	整理番号	〔株〕新日本設計 一級建築士事務所登録（６）第１８６１号 一級建築士登録第１７１９５３号松崎峰夫 埼玉県鶴ヶ島市脚折町3丁目28番13号 TEL 049(285)1411（代）	承認	調査	設計	設計年月日	全業	No.	工事名	障害者生活介護事業所建築工事
						H28.3		A－３１	図面名称	１階平面詳細図－４ Scale 1／30

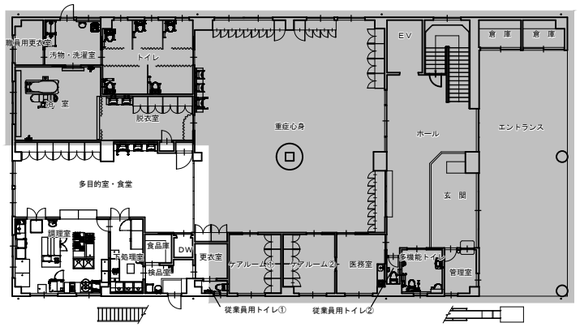

1階平面図 S=1/200

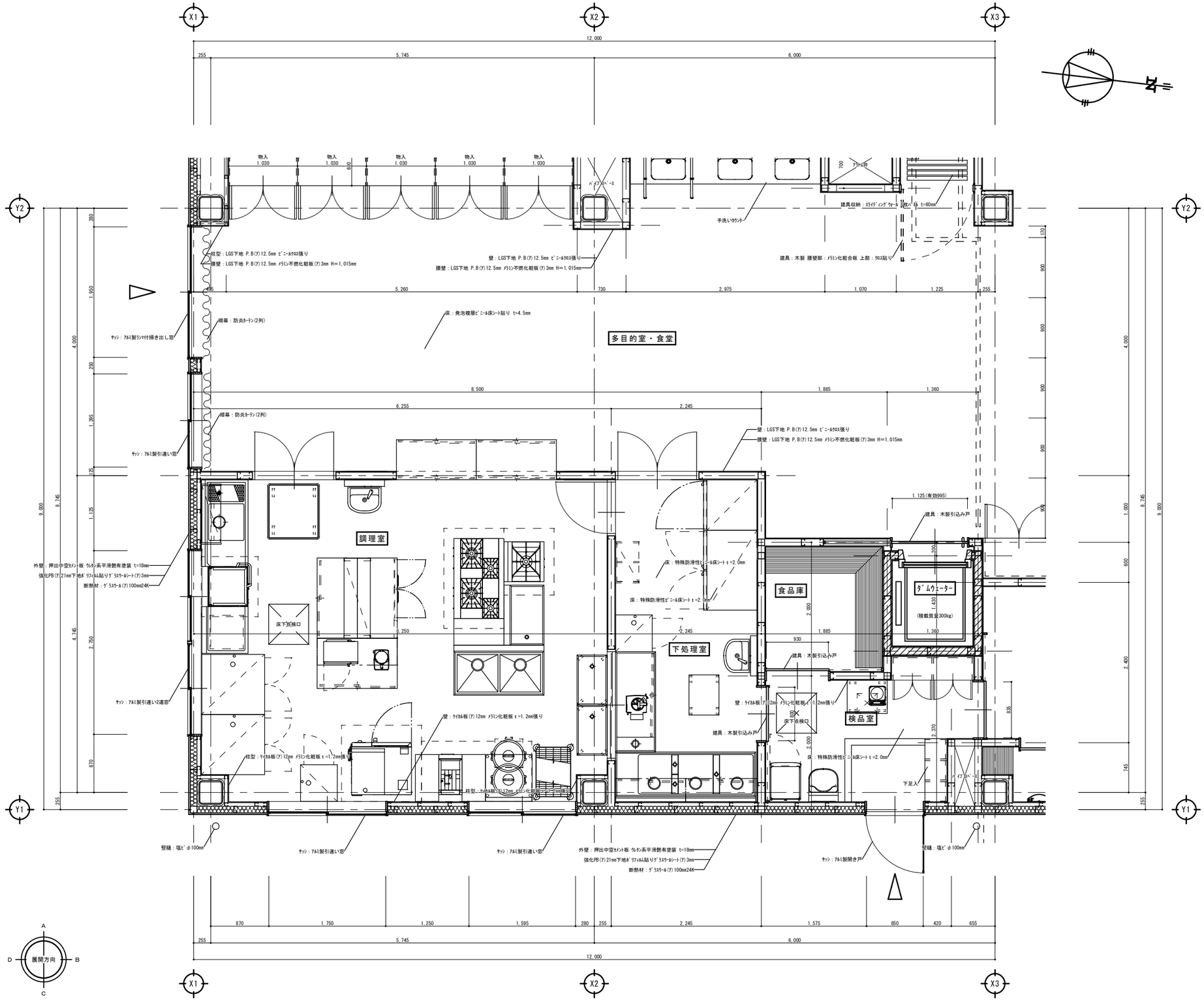

1階平面詳細図－5 S=1/30

備考	整理番号	〔株〕新日本設計 一級建築士事務所登録（6）第1861号 一級建築士登録第17195号 松崎峰夫 埼玉県鶴ヶ島市脚折町3丁目28番13号 TEL 049(285)1411（代）	承認	調査	設計	設計年月日	全業	No.	工事名	障害者生活介護事業所建築工事
			松崎	松崎	松崎	H28.3		A－32	図面名称	1階平面詳細図－5　Scale 1／30

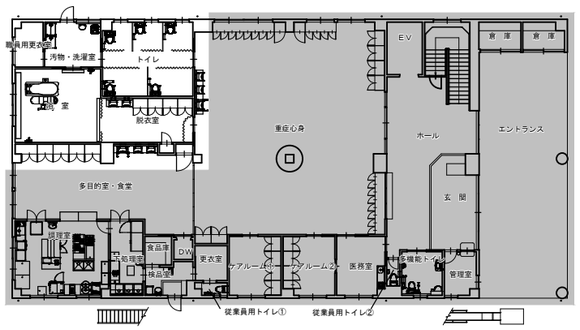

1階平面図 S=1/200

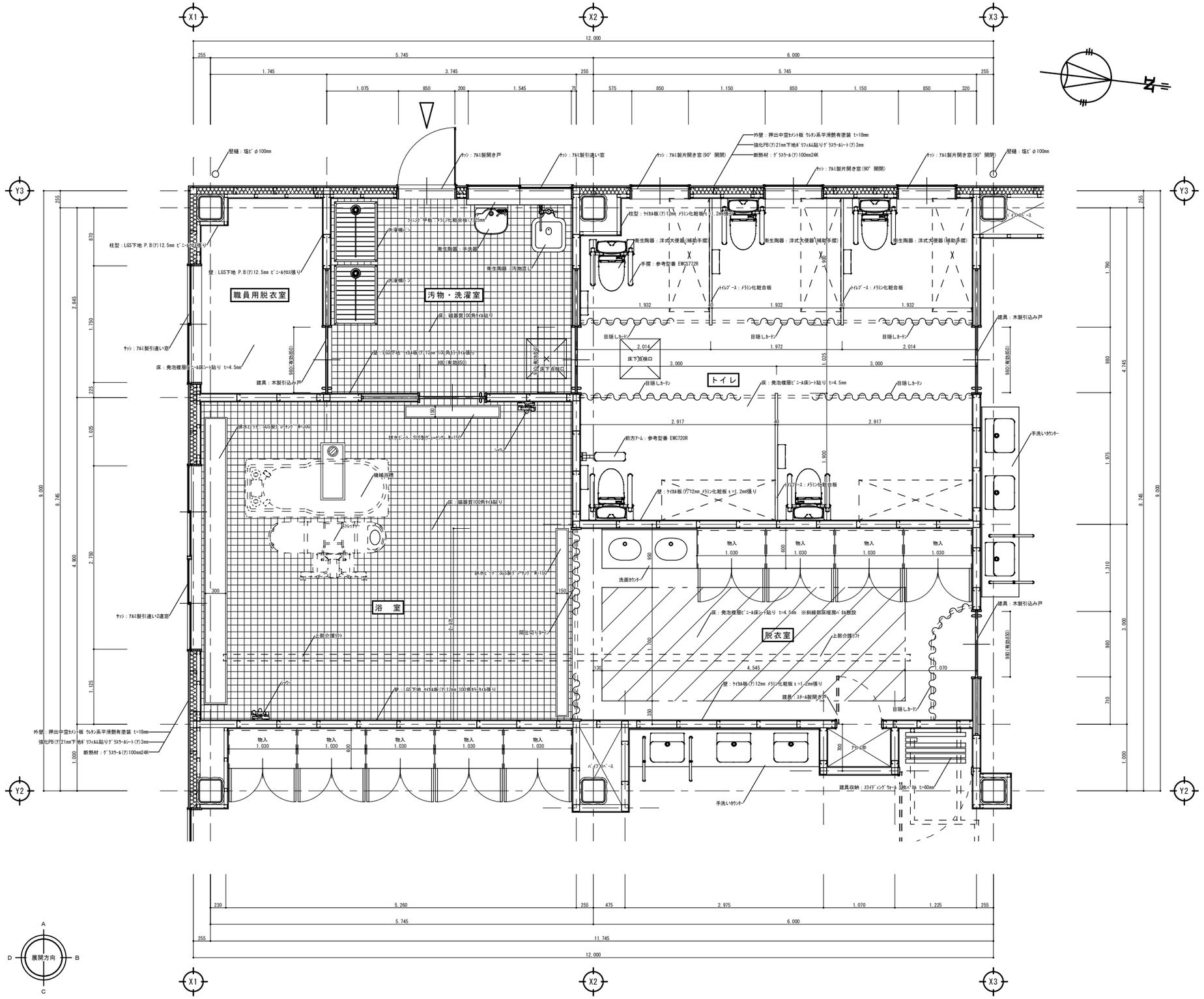

1階平面詳細図－6 S=1/30

備考	整理番号	〔株〕新日本設計 一級建築士事務所登録（6）第1861号 一級建築士登録第17953号松崎峰夫 埼玉県鶴ヶ島市脚折町3丁目28番13号 TEL 049(285)1411（代）	承認	調査	設計	設計年月日	全業	No.	工事名	障害者生活介護事業所建築工事
			松崎	松崎	松崎	H28.3		A－33	図面名称	1階平面詳細図－6　Scale 1／30

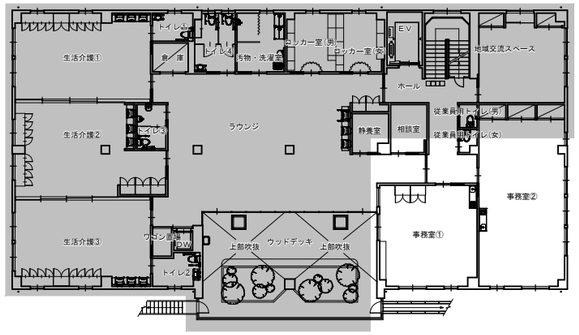

２階平面図 S=1/200

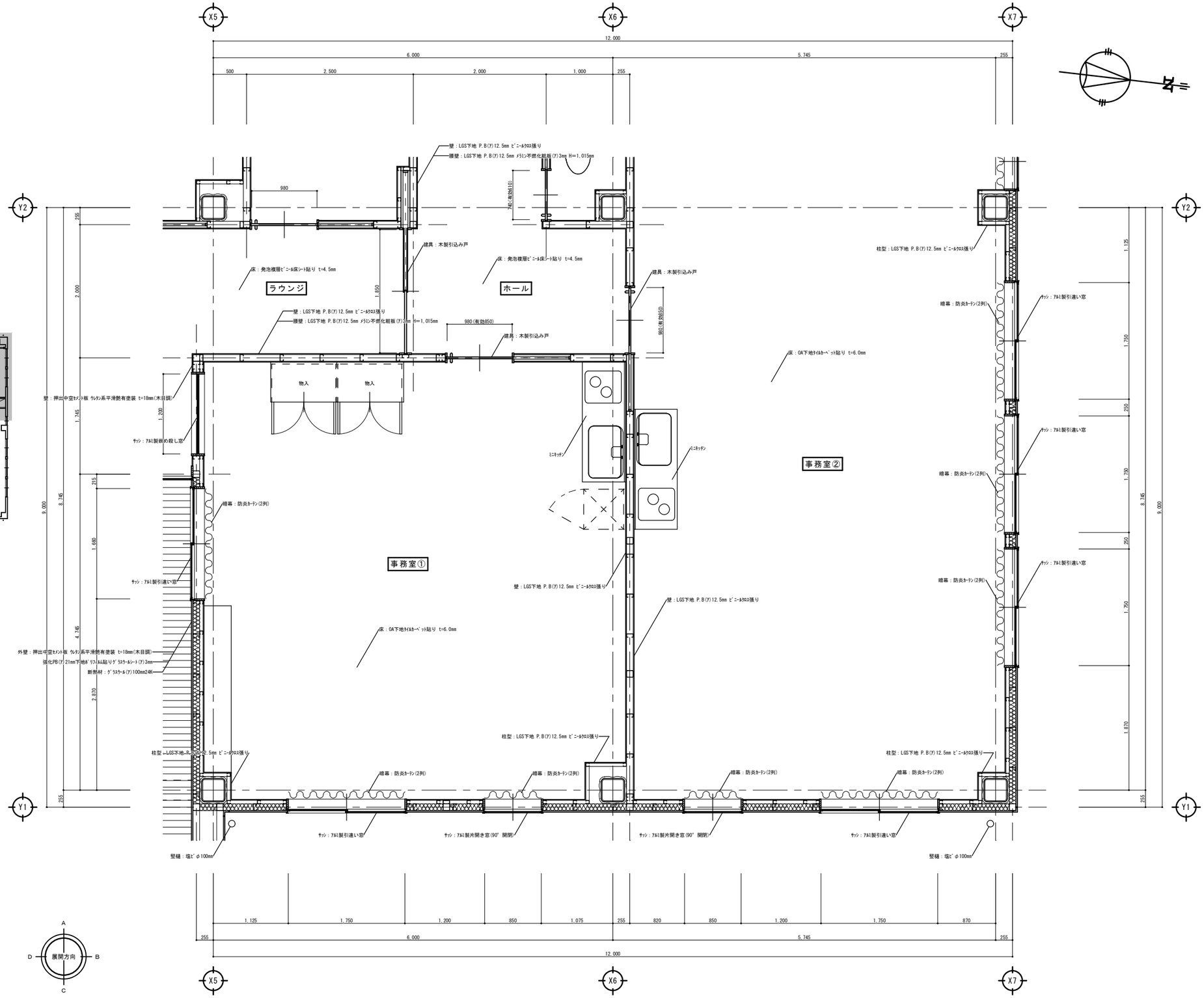

２階平面詳細図－１ S=1/30

備考	整理番号	〔株〕新日本設計 一級建築士事務所登録（６）第１８６１号 一級建築士登録第１７１９５３号 松崎峰夫 埼玉県鶴ヶ島市脚折町3丁目28番13号 TEL 049(285)1411（代）	承認	調査	設計	設計年月日	全業	No.	工事名	図面名称	
			松崎	松崎	松崎	H28.3		A－３４	障害者生活介護事業所建築工事	２階平面詳細図－１	Scale 1／30

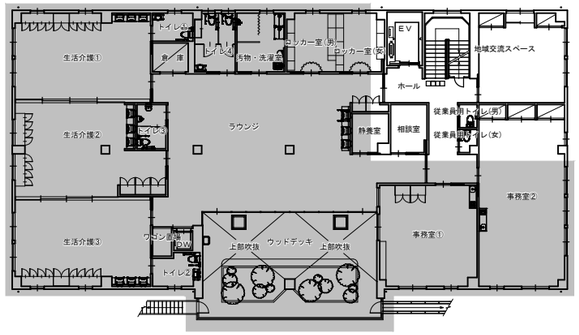

２階平面図 S=1/200

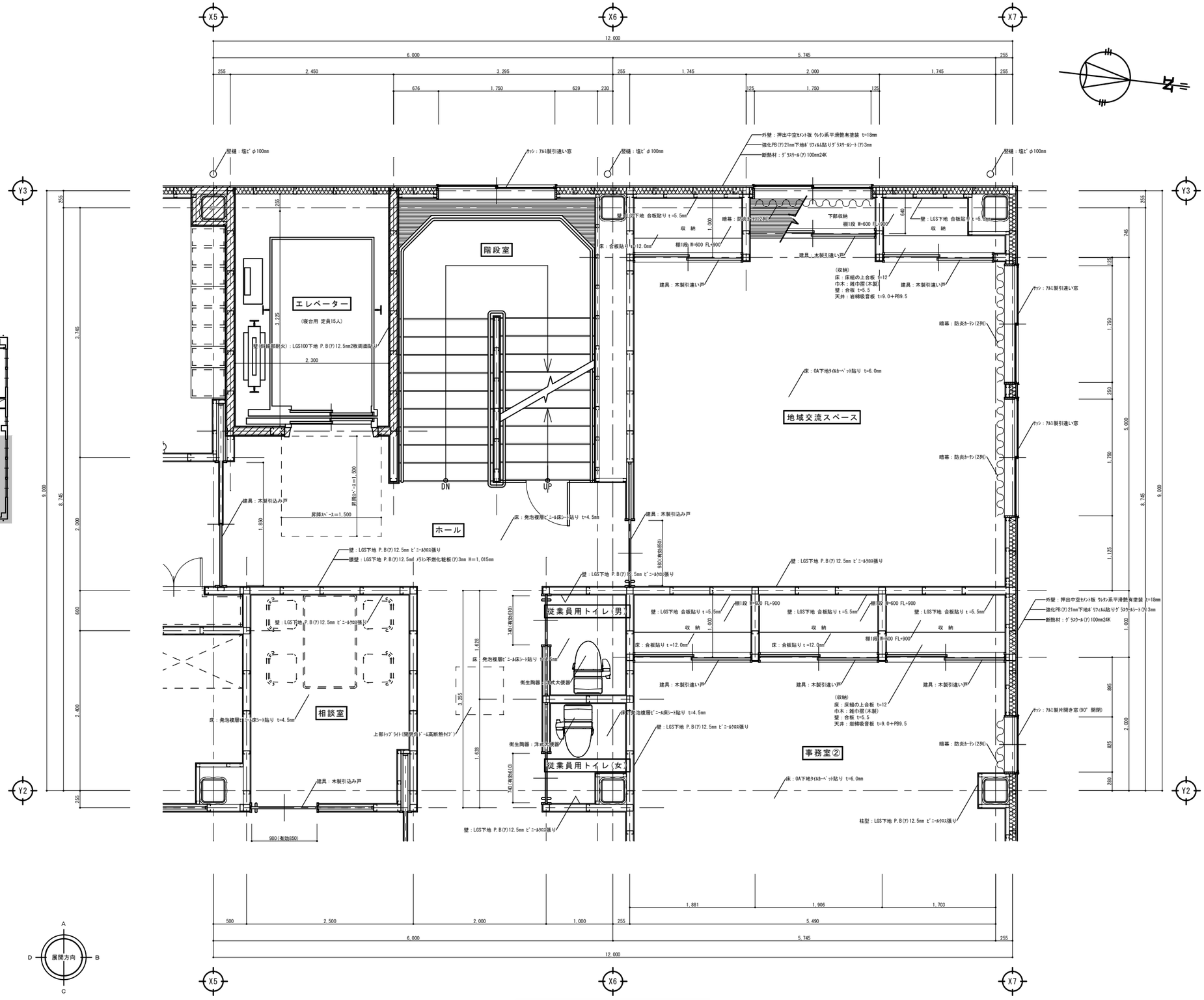

２階平面詳細図－２ S=1/30

備考	整理番号	〔株〕新日本設計 一級建築士事務所登録（６）第１８６１号 一級建築士登録第１７１９５３号松崎峰夫 埼玉県鶴ヶ島市脚折町3丁目28番13号 TEL 049(285)1411（代）	承認	調査	設計	設計年月日	全業	No.	工事名	障害者生活介護事業所建築工事
			松崎	松崎	松崎	H28.3		A－３５	図面名称	２階平面詳細図－２ Scale 1／30

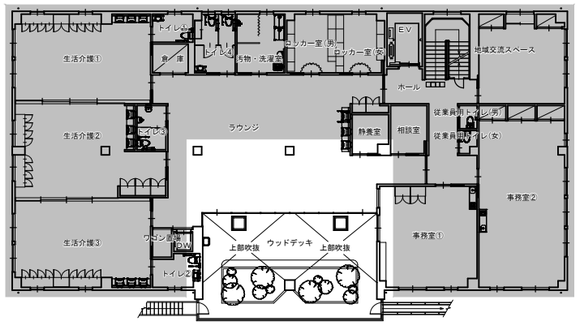

2階平面図 S=1/200

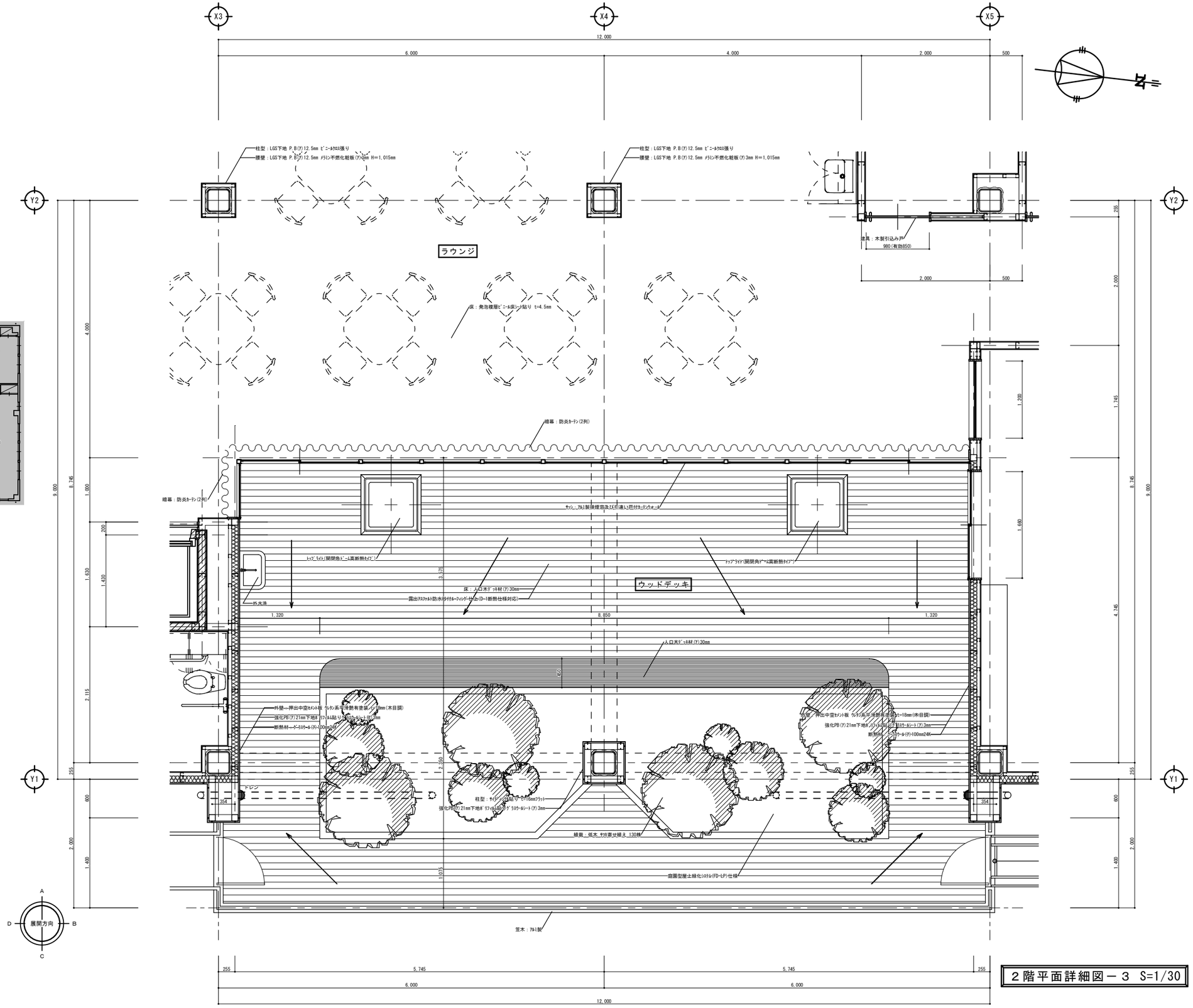

2階平面詳細図－3 S=1/30

備考	整理番号	〔株〕新日本設計 一級建築士事務所登録（6）第1861号 一級建築士登録第17953号 松崎峰夫 埼玉県鶴ヶ島市脚折町3丁目28番13号 TEL 049(285)1411（代）	承認	調査	設計	設計年月日	全業	No.	工事名	障害者生活介護事業所建築工事
			松崎	松崎	松崎	H28.3		A－36	図面名称	2階平面詳細図－3　Scale 1／30

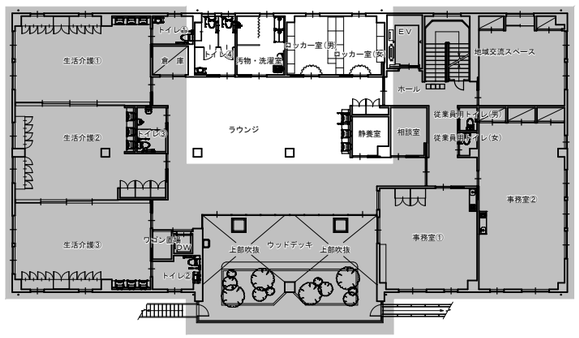

２階平面図 S=1/200

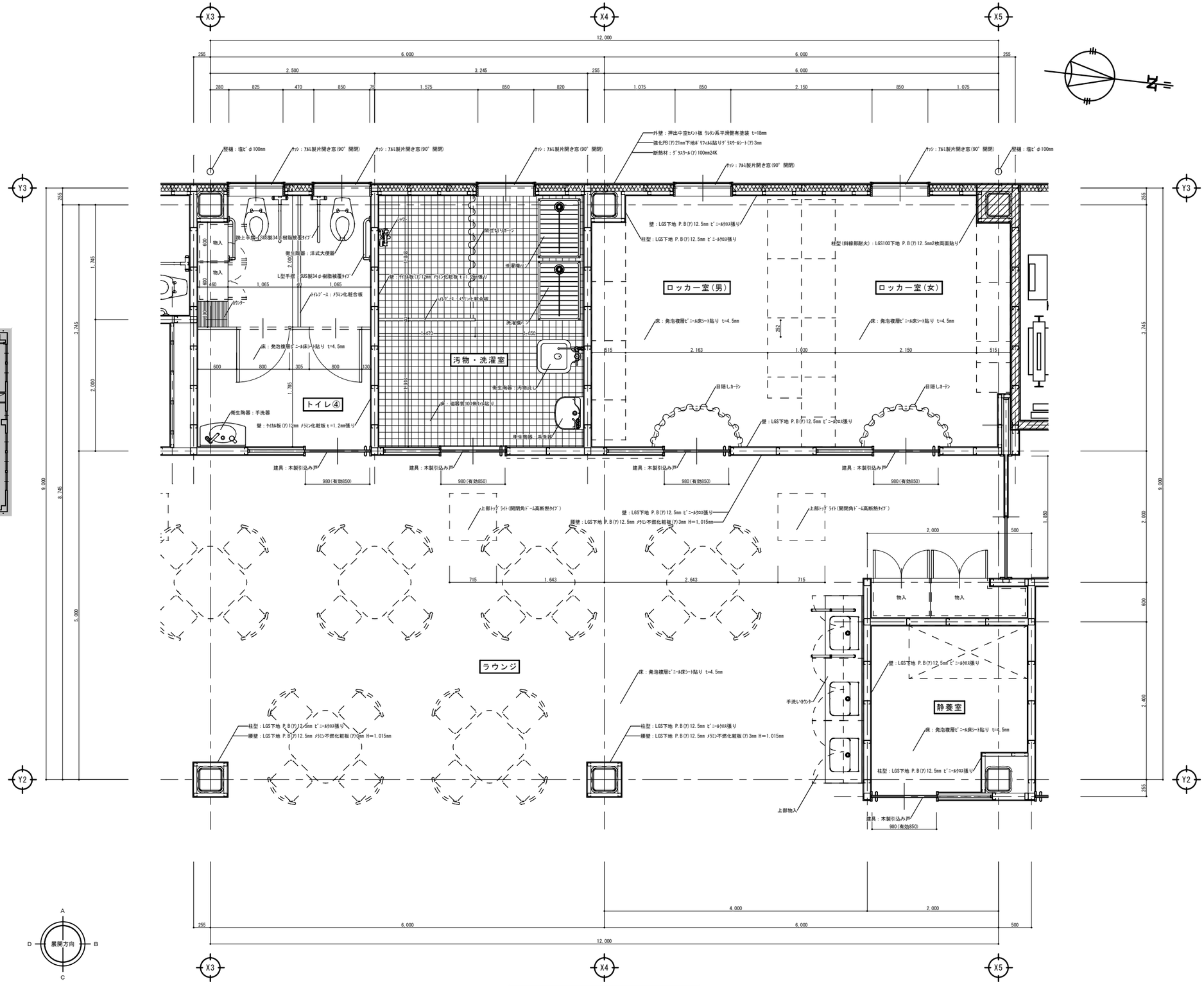

２階平面詳細図－４ S=1/30

備考	整理番号	〔株〕新日本設計 一級建築士事務所登録（６）第１８６１号 一級建築士登録第１７１９５３号松崎峰夫 埼玉県鶴ヶ島市脚折町3丁目28番13号 TEL 049(285)1411（代）	承認	調査	設計	設計年月日	全業	No.	工事名	障害者生活介護事業所建築工事
			松崎	松崎	松崎	H28.3		A－３７	図面名称	２階平面詳細図－４ Scale 1／30

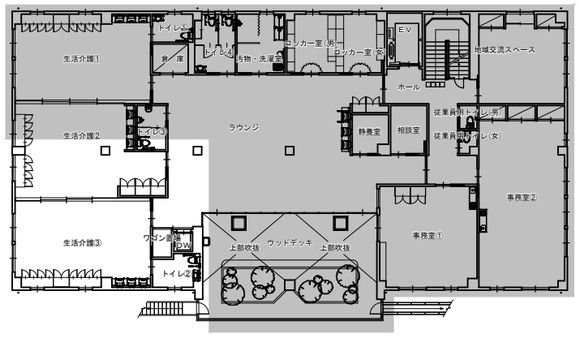

2階平面図 S=1/200

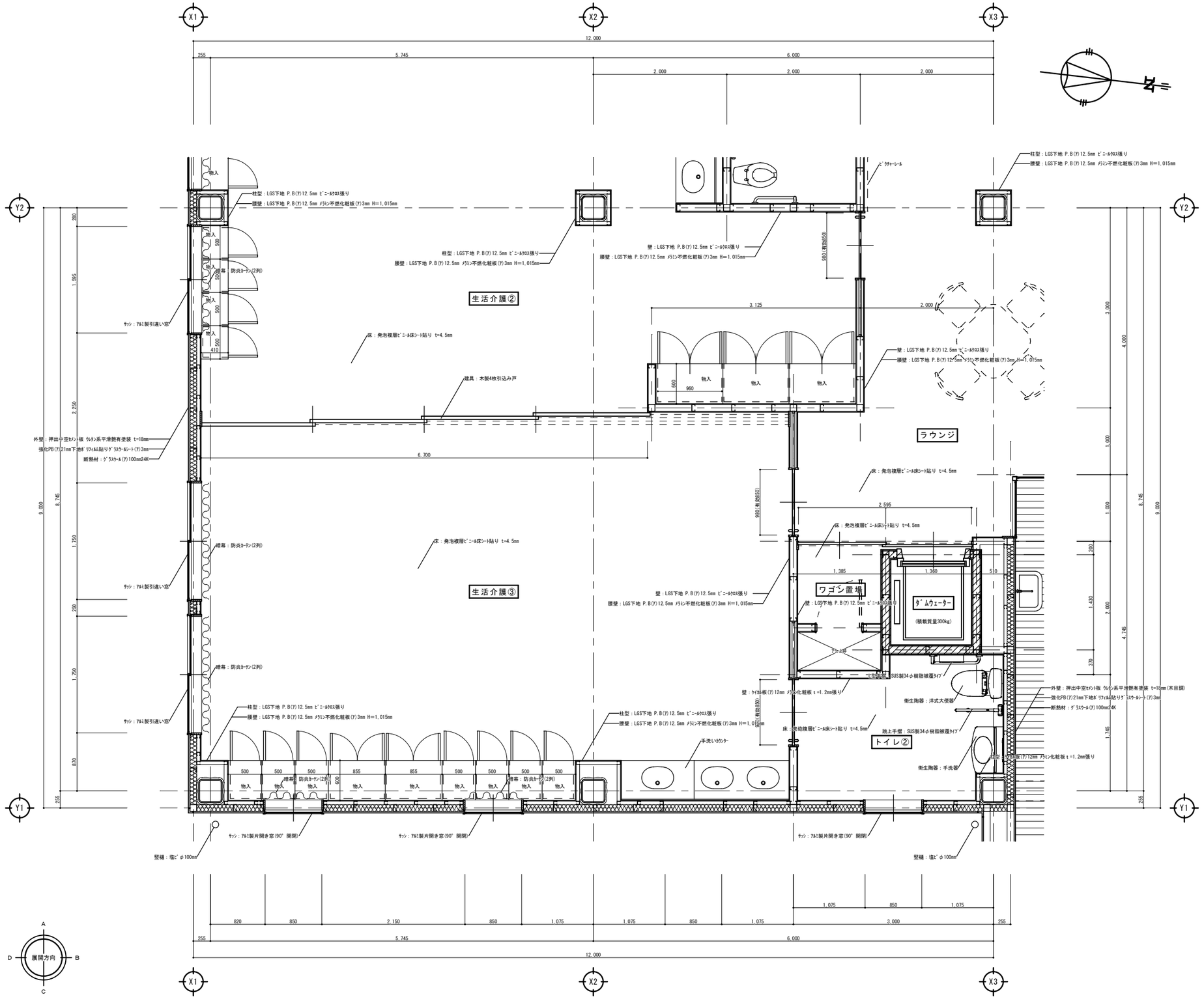

2階平面詳細図－5 S=1/30

備考	整理番号	〔株〕新日本設計 一級建築士事務所登録（6）第1861号 一級建築士登録第17193号 松崎峰夫 埼玉県鶴ヶ島市脚折町3丁目28番13号 TEL 049(285)1411（代）	承認	調査	設計	設計年月日	全業	No.	工事名	障害者生活介護事業所建築工事
			松崎	松崎	松崎	H28.3		A－38	図面名称	2階平面詳細図－5　Scale 1／30

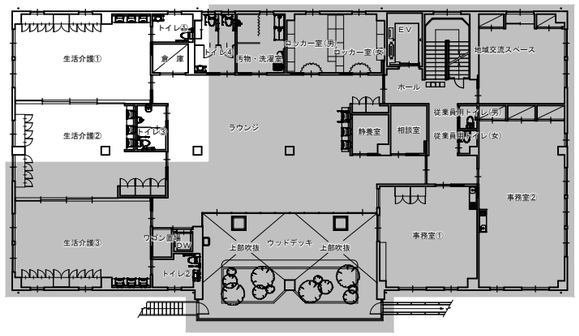

２階平面図 S=1/200

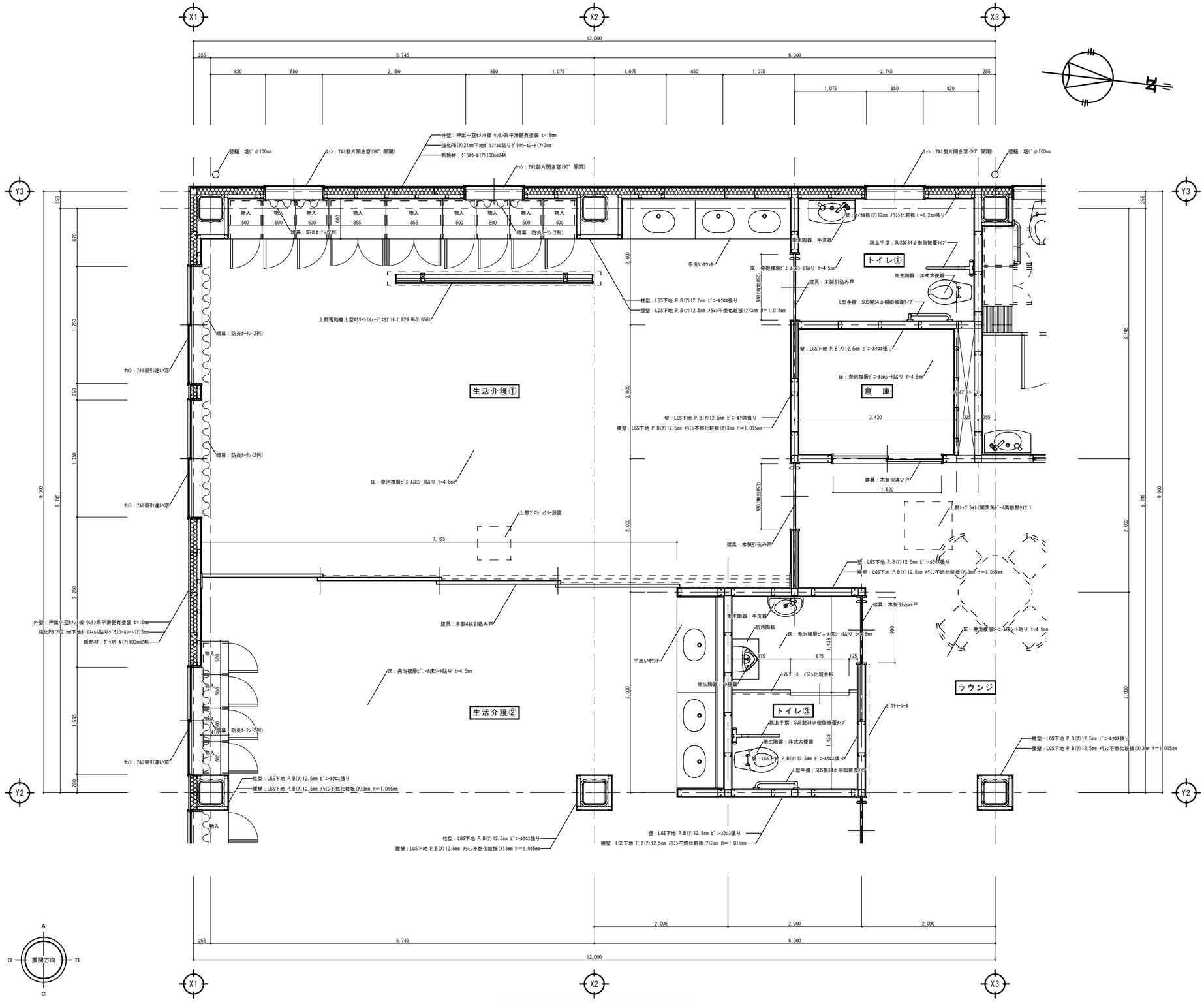

２階平面詳細図－６ S=1/30

備考	整理番号	〔株〕新日本設計 一級建築士事務所登録（６）第１８６１号 一級建築士登録第１７１９５３号 松崎峰夫 埼玉県鶴ヶ島市脚折町3丁目28番13号 TEL 049(285)1411（代）	承認	調査	設計	設計年月日	全業	No.	工事名	図面名称
			松崎	松崎	松崎	H28.3		A－３９	障害者生活介護事業所建築工事	２階平面詳細図－６ Scale 1／30

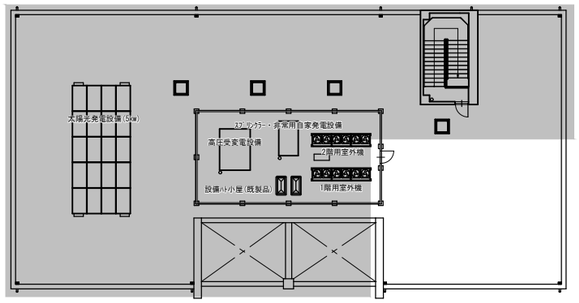

R階平面図 S=1/200

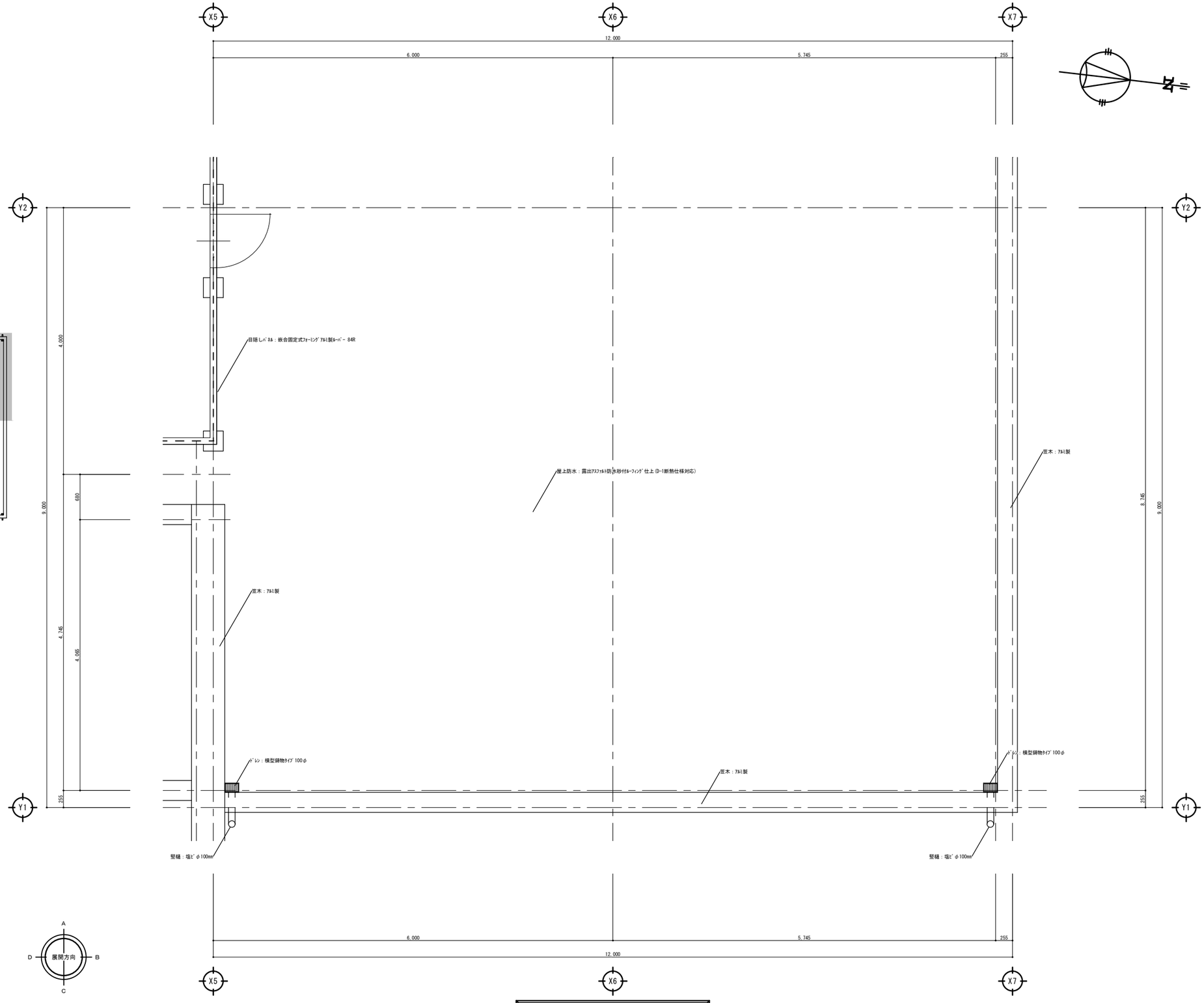

R階平面詳細図－1 S=1/30

備考	整理番号	〔株〕新日本設計 一級建築士事務所登録（6）第1861号 一級建築士登録第17953号松崎峰夫 埼玉県鶴ヶ島市脚折町3丁目28番13号 TEL 049(285)1411（代）	承認	調査	設計	設計年月日	全葉	No.	工事名	障害者生活介護事業所建築工事
			松崎	松崎	松崎	H28.3		A－40	図面名称	R階平面詳細図－1　Scale 1／30

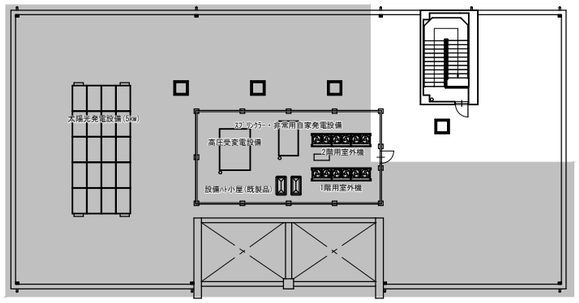

R階平面図 S=1/200

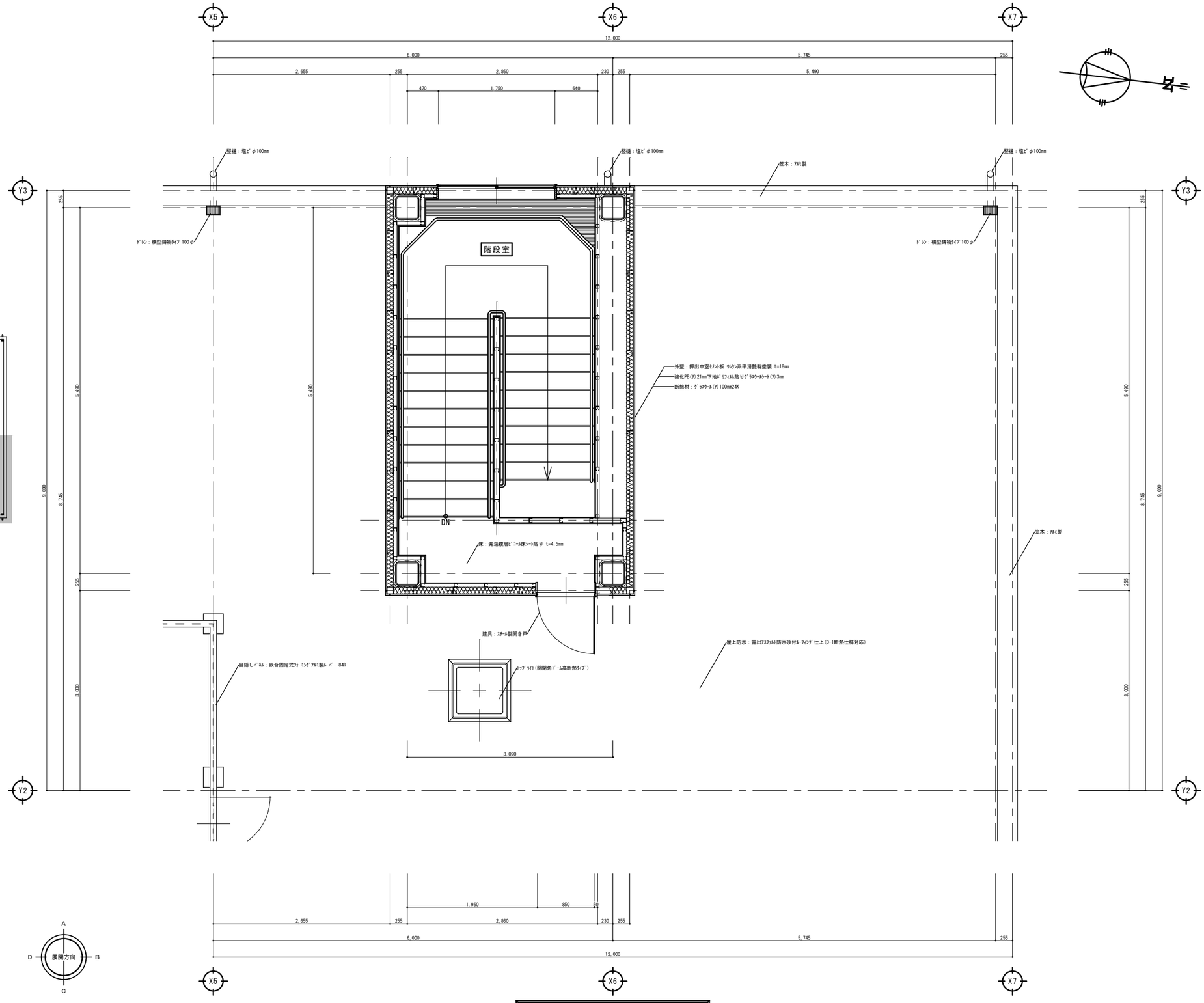

R階平面詳細図－2 S=1/30

備考	整理番号	〔株〕新日本設計 一級建築士事務所登録（6）第1861号 一級建築士登録第17193号 松崎峰夫 埼玉県鶴ヶ島市脚折町3丁目28番13号 TEL 049(285)1411（代）	承認	調査	設計	設計年月日	全業	No.	工事名	障害者生活介護事業所建築工事
			松崎	松崎	松崎	H28.3		A－41	図面名称	R階平面詳細図－2　Scale 1／30

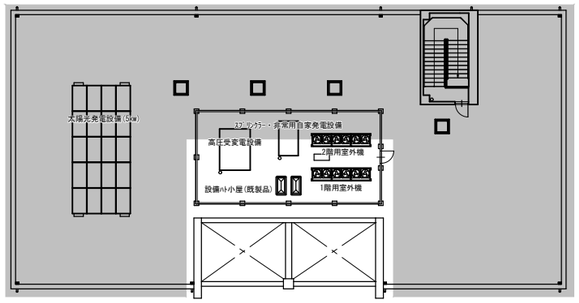

R階平面図 S=1/200

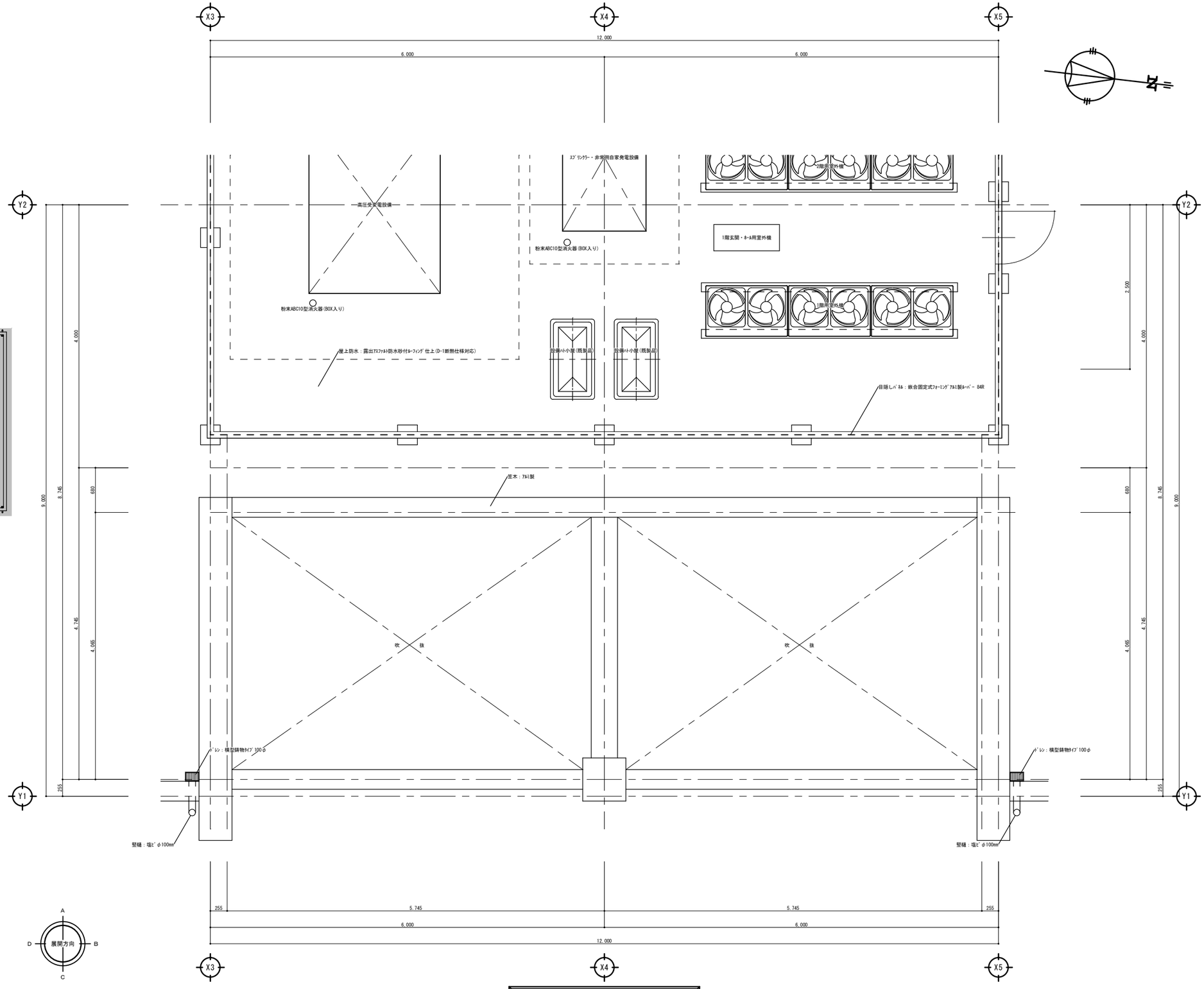

R階平面詳細図－3 S=1/30

備考	整理番号	〔株〕新日本設計 一級建築士事務所登録（6）第1861号 一級建築士登録第1719 53号松崎峰夫 埼玉県鶴ヶ島市脚折町3丁目28番13号 TEL 049(285)1411（代）	承認	調査	設計	設計年月日	全葉	No.	工事名	障害者生活介護事業所建築工事
			松崎	松崎	松崎	H28.3		A－42	図面名称	R階平面詳細図－3 Scale 1／30

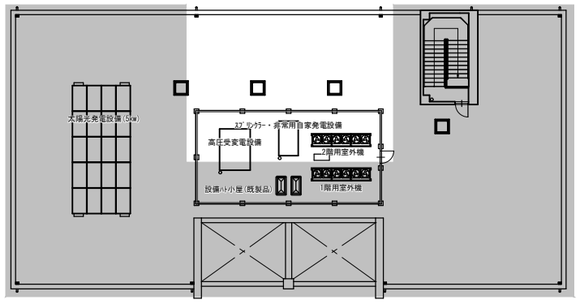

R階平面図 S=1/200

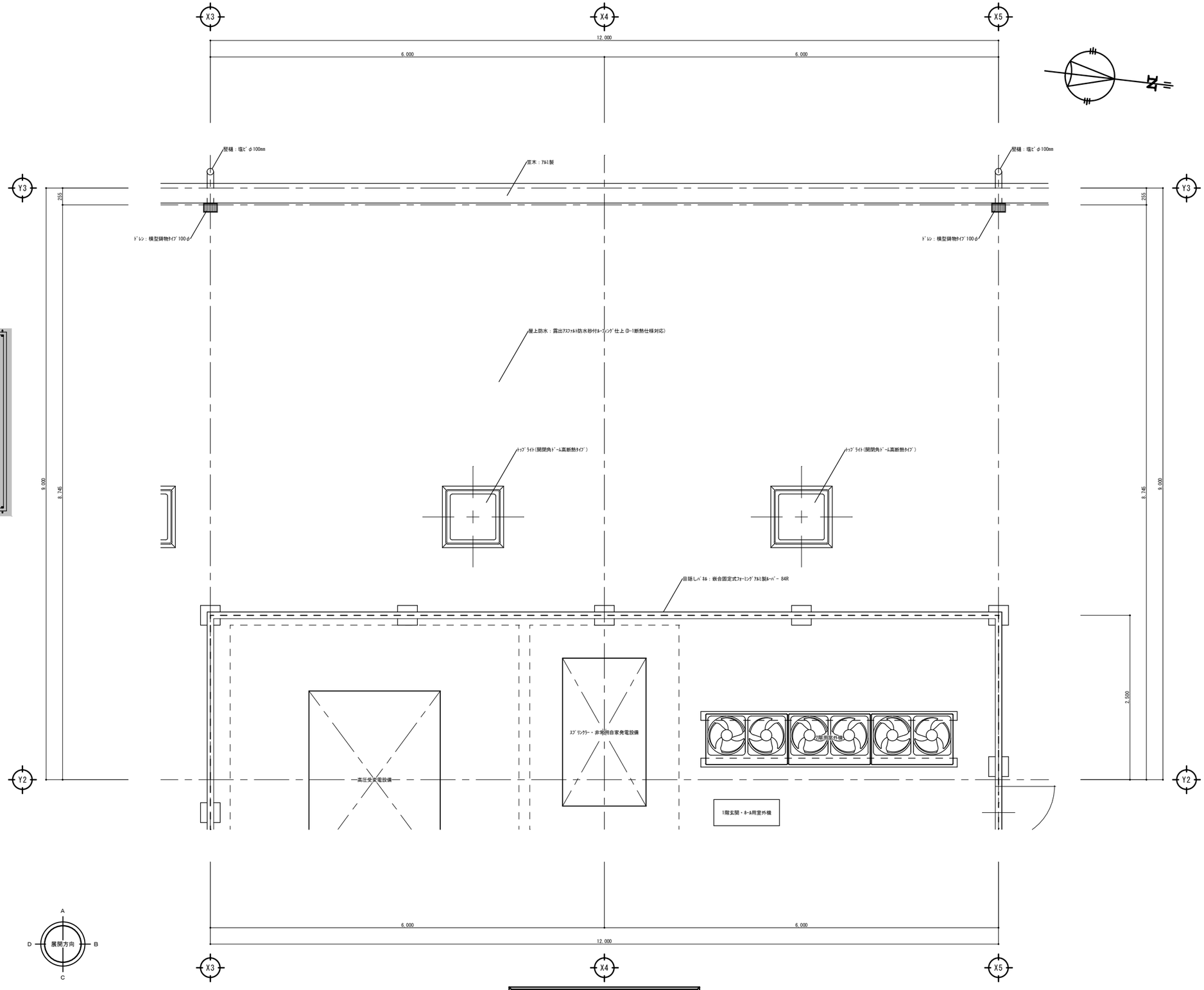

R階平面詳細図－4 S=1/30

備考	整理番号	〔株〕新日本設計 一級建築士事務所登録（6）第1861号 一級建築士登録第17193号 松崎峰夫 埼玉県鶴ヶ島市脚折町3丁目28番13号 TEL 049(285)1411（代）	承認	調査	設計	設計年月日	全業	No.	工事名	障害者生活介護事業所建築工事
			松崎	松崎	松崎	H28.3		A－43	図面名称	R階平面詳細図－4　Scale 1／30

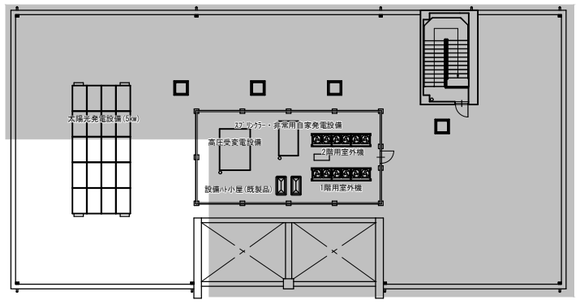

R階平面図 S=1/200

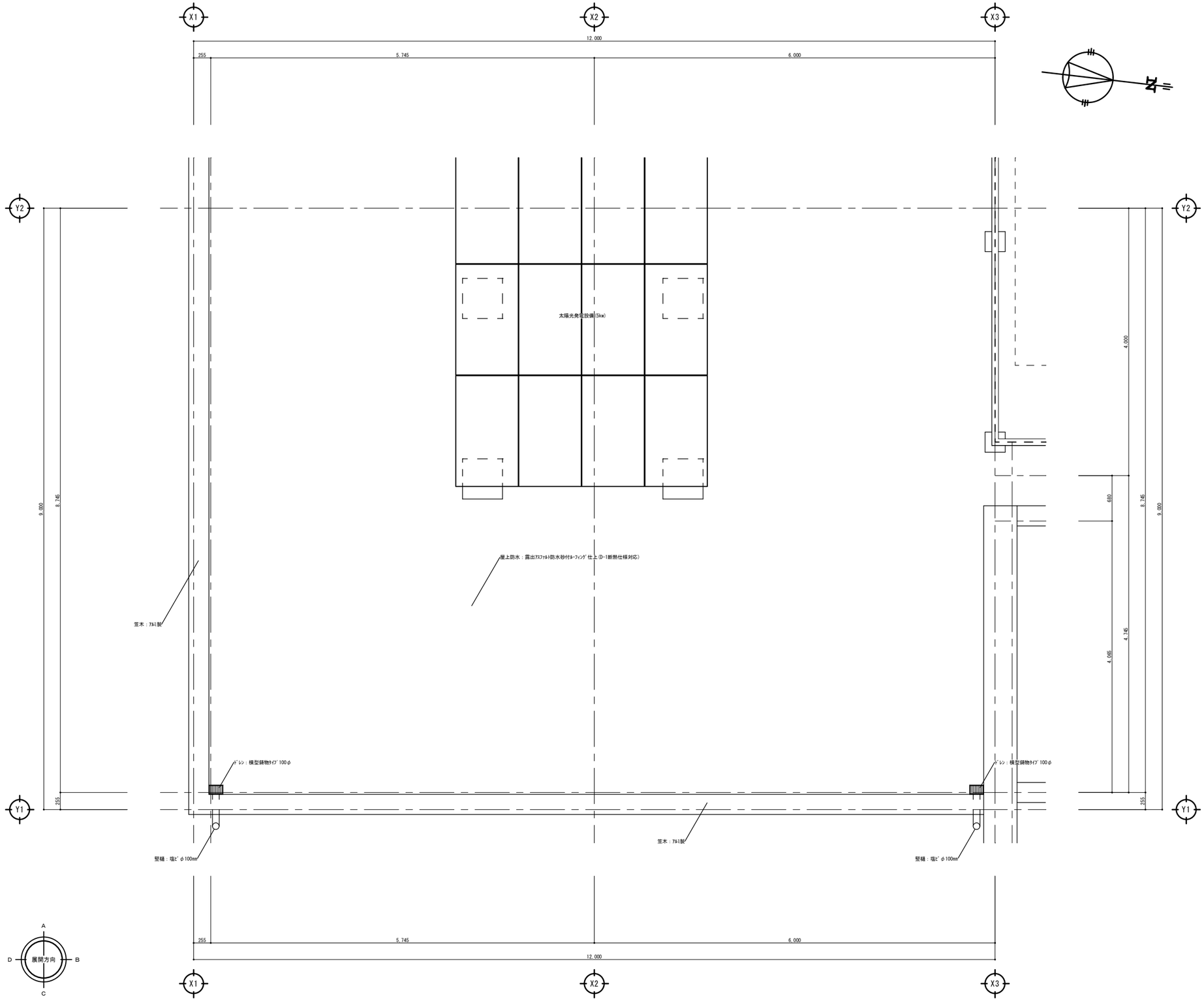

R階平面詳細図－５ S=1/30

備考	整理番号	〔株〕新日本設計 一級建築士事務所登録（６）第１８６１号 一級建築士登録第１７１９５３号松崎峰夫 埼玉県鶴ヶ島市脚折町3丁目28番13号 TEL 049(285)1411（代）	承認	調査	設計	設計年月日	全葉	No.	工事名	障害者生活介護事業所建築工事
			松崎	松崎	松崎	H28.3		A－44	図面名称	R階平面詳細図－５ Scale 1／30

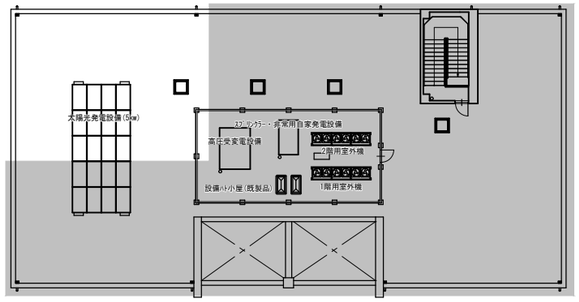

R階平面図 S=1/200

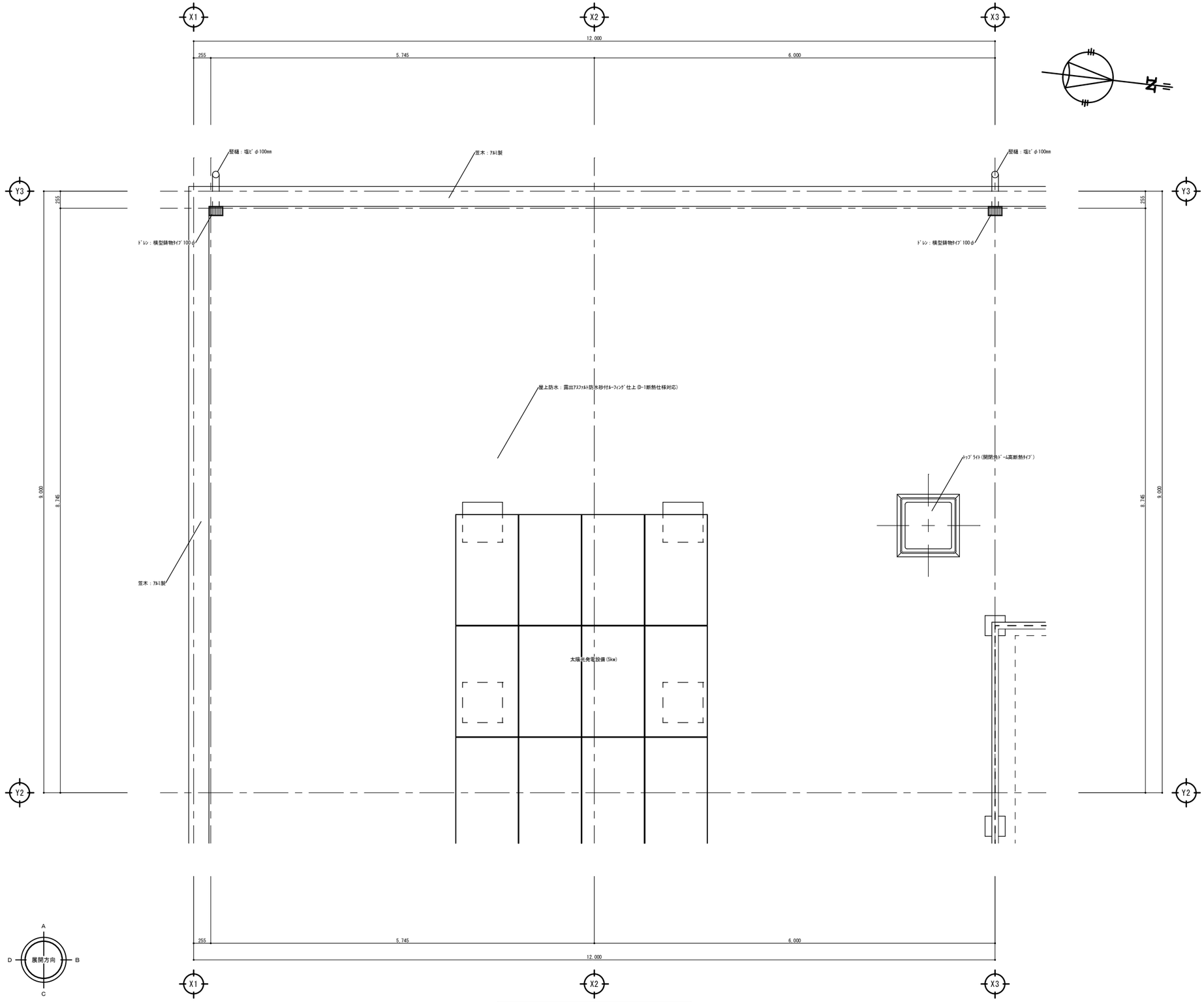

R階平面詳細図－6 S=1/30

備考	整理番号	〔株〕新日本設計 一級建築士事務所登録（6）第1861号 一級建築士登録第17193号 松崎峰夫 埼玉県鶴ヶ島市脚折町3丁目28番13号 TEL 049(285)1411（代）	承認	調査	設計	設計年月日	全業	No.	工事名	図面名称
			松崎	松崎	松崎	H28.3		A－45	障害者生活介護事業所建築工事	R階平面詳細図－6　Scale 1／30

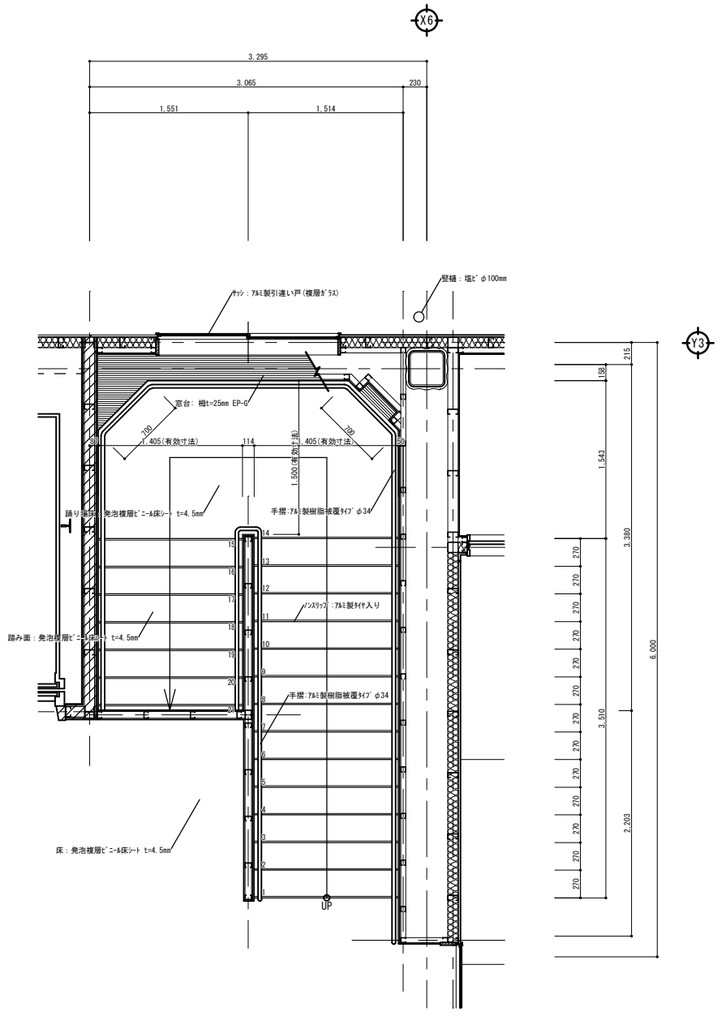

1階階段平面詳細図 S=1/30

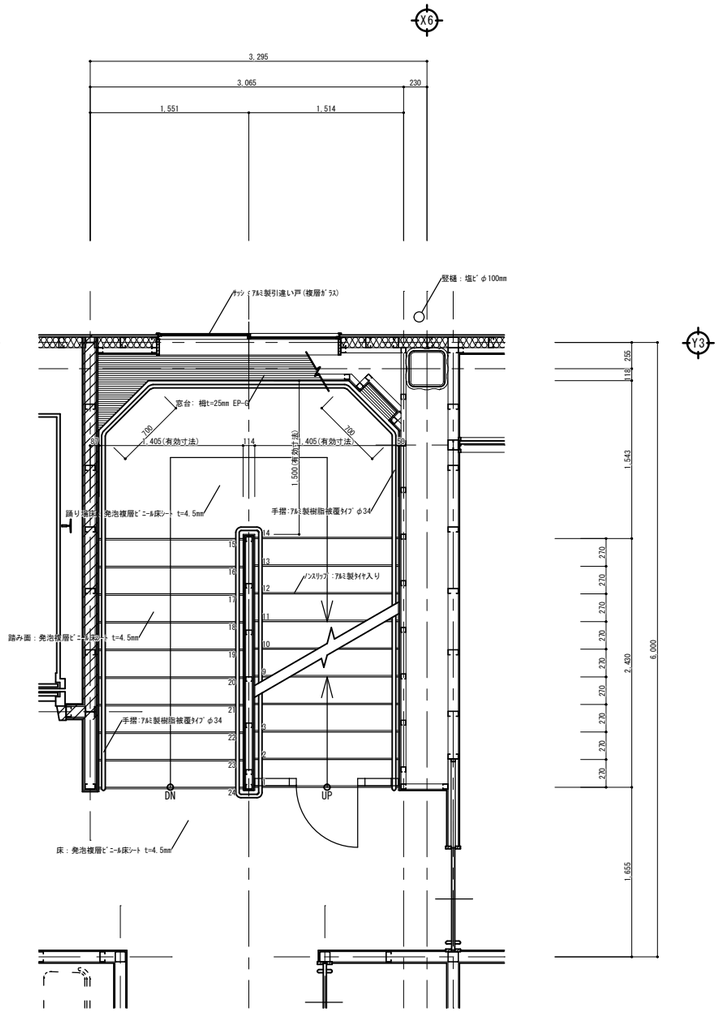

2階階段平面詳細図 S=1/30

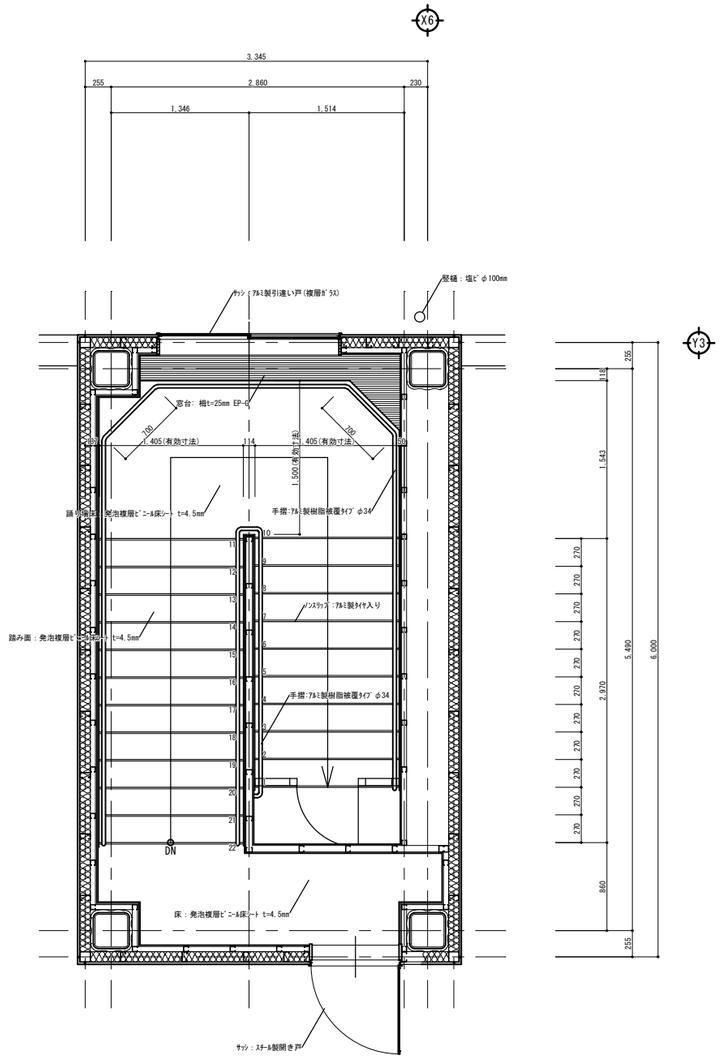

PH階階段平面詳細図 S=1/30

備考	整理番号	〔株〕新日本設計 一級建築士事務所登録（6）第1861号 一級建築士登録第17195号 松崎峰夫 埼玉県鶴ヶ島市脚折町3丁目28番13号 TEL 049(285)1411（代）	承認	調査	設計	設計年月日	全業	No.	工事名	障害者生活介護事業所建築工事
			松崎	松崎	松崎	H28.3		A－46	図面名称	階段平面詳細図　Scale 1／30

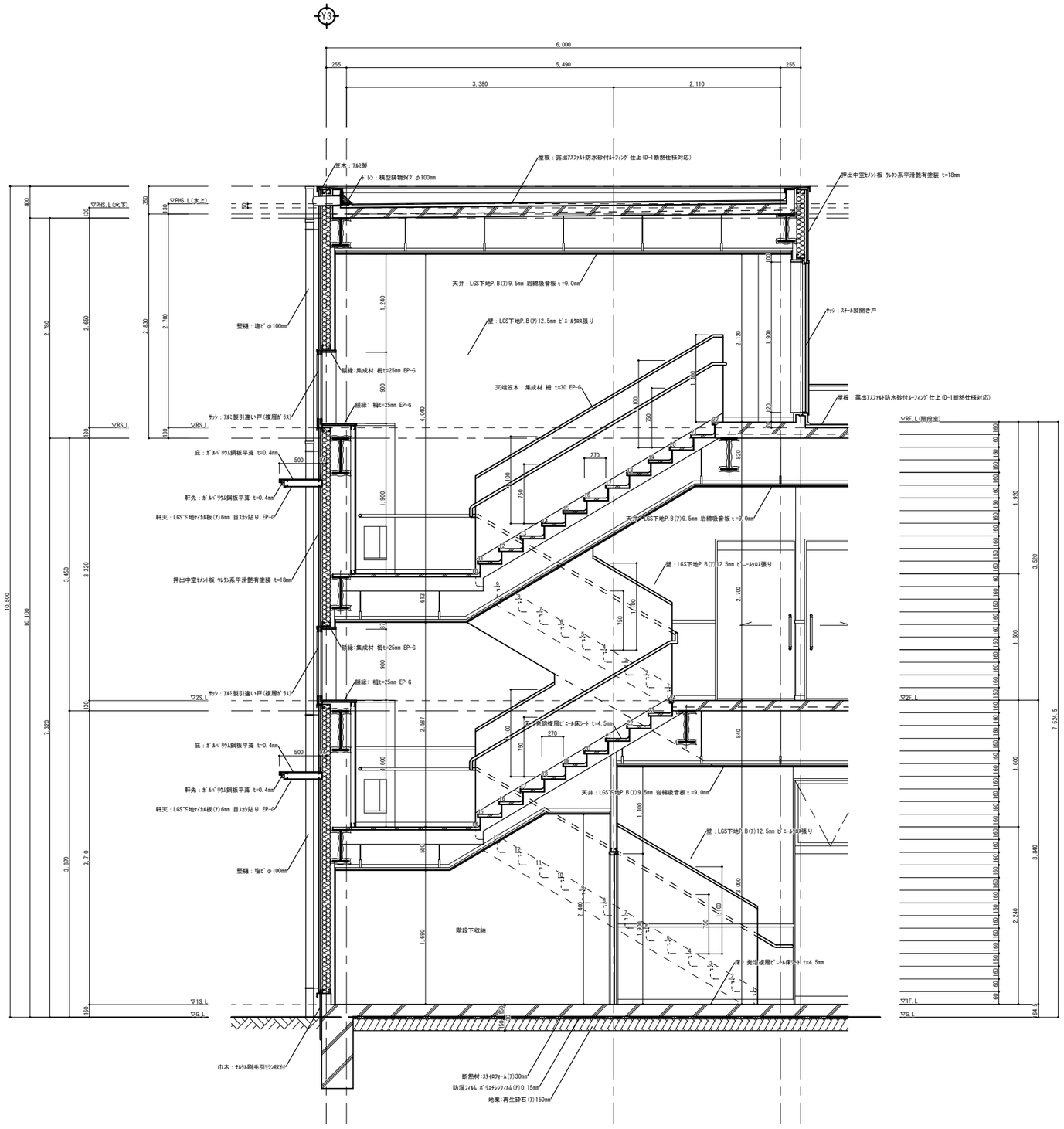

階段矩計図 S=1/30

備考	整理番号	〔株〕新日本設計 一級建築士事務所登録（6）第1861号 一級建築士登録第17193号 松崎峰夫 埼玉県鶴ヶ島市脚折町3丁目28番13号 TEL 049(285)1411（代）	承認	調査	設計	設計年月日	全業	No.	工事名	障害者生活介護事業所建築工事
			松崎	松崎	松崎	H28.3		A－47	図面名称	階段矩計図　Scale 1／30

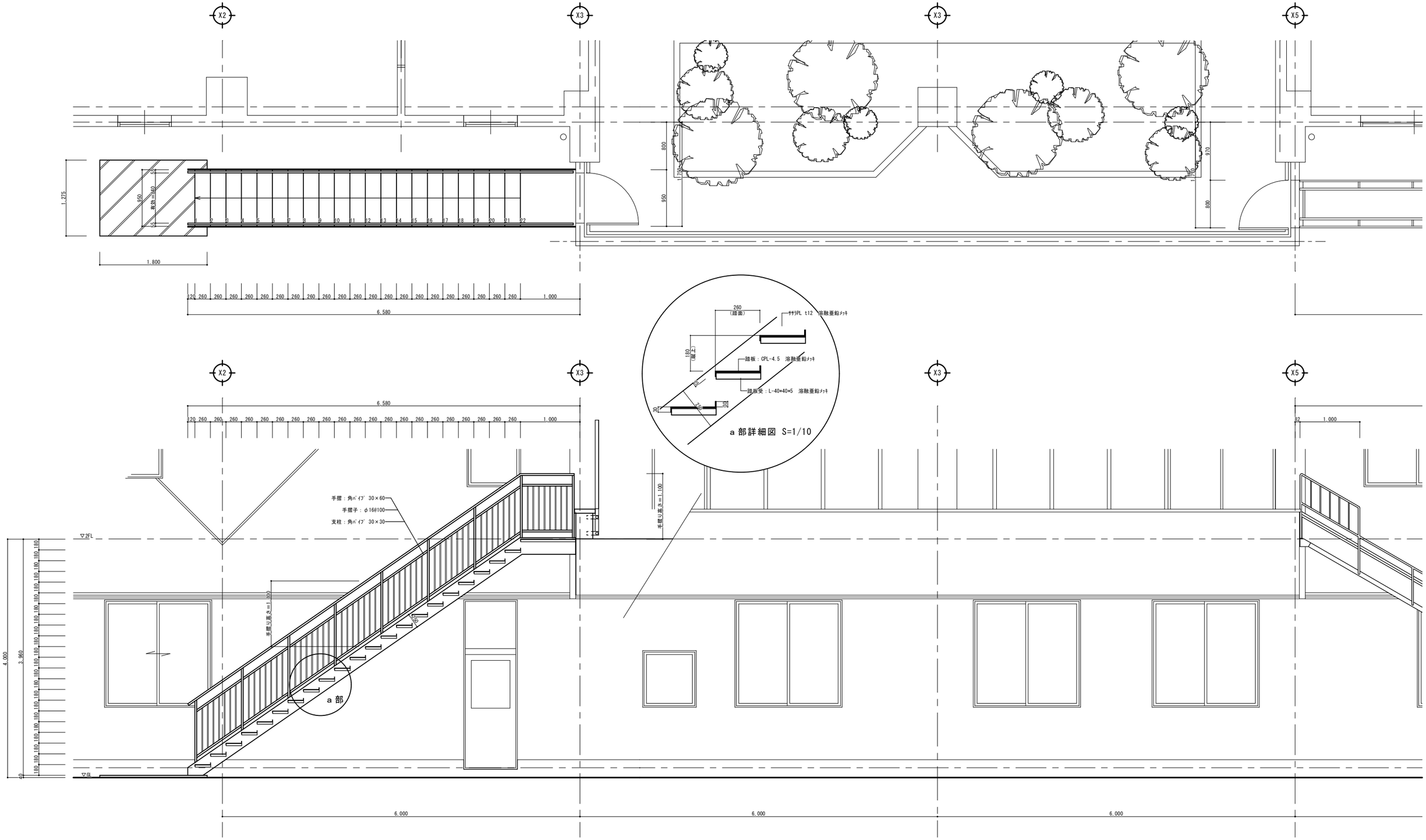

屋外階段詳細図 S=1/30

備考	整理番号	〔株〕新日本設計 一級建築士事務所登録（6）第1861号 一級建築士登録第17195号 松崎峰夫 埼玉県鶴ヶ島市脚折町3丁目28番13号 TEL 049(285)1411（代）	承認	調査	設計	設計年月日	全葉	No.	工事名	図面名称
			松崎	松崎	松崎	H28.3		A－48	障害者生活介護事業所建築工事	屋外階段詳細図 Scale 1／30

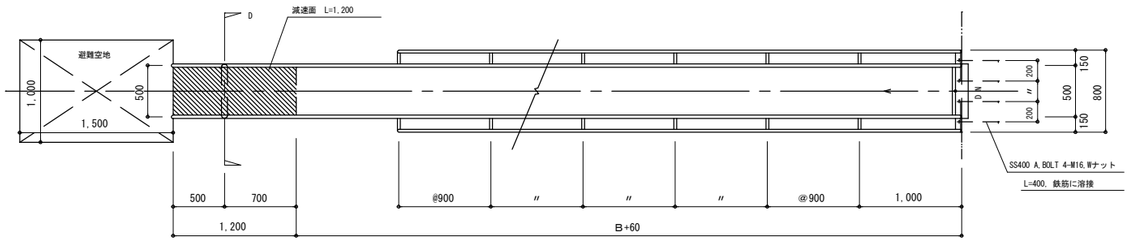

1～2階平面図

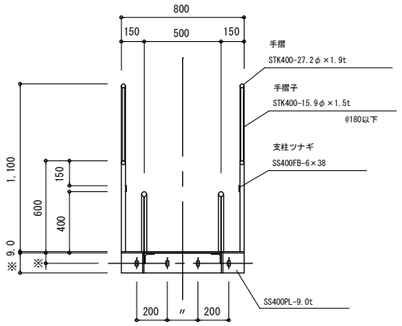

B断面詳細図

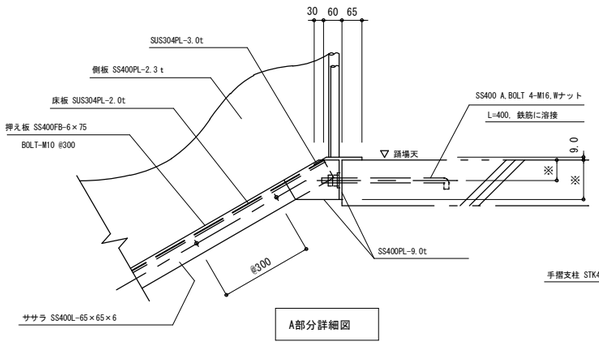

A部分詳細図

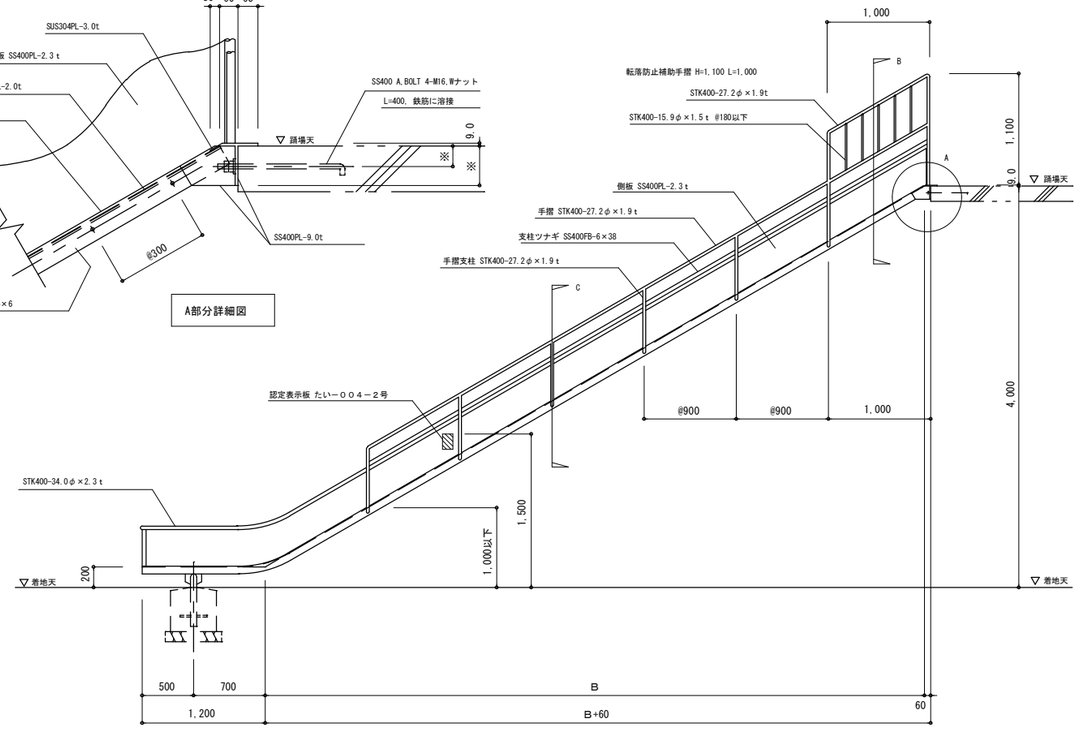

立面図

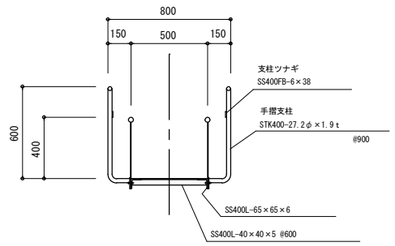

C断面詳細図

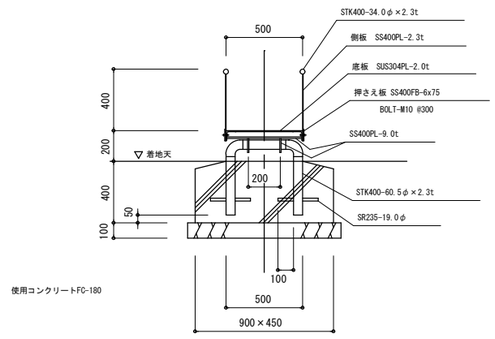

D部分詳細図

避難用すべり台詳細図 S=1/30

備考	整理番号	〔株〕新日本設計 一級建築士事務所登録（６）第１８６１号 一級建築士登録第１７１９５３号松崎峰夫 埼玉県鶴ヶ島市脚折町3丁目28番13号 TEL 049(285)1411（代）	承認	調査	設計	設計年月日	全葉	No.	工事名	障害者生活介護事業所建築工事
			松崎	松崎	松崎	H28.3		A－49	図面名称	避難用すべり台詳細図 Scale 1／30

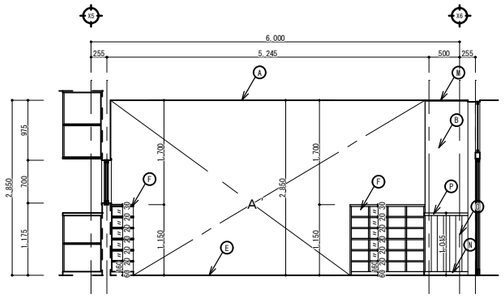

展開方向A

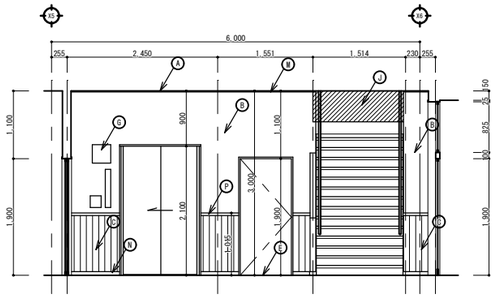

展開方向A'

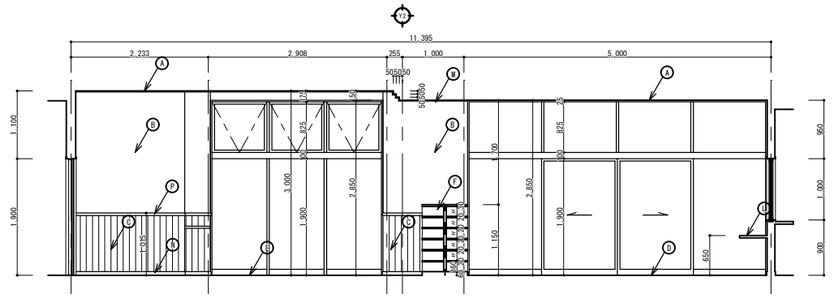

展開方向B

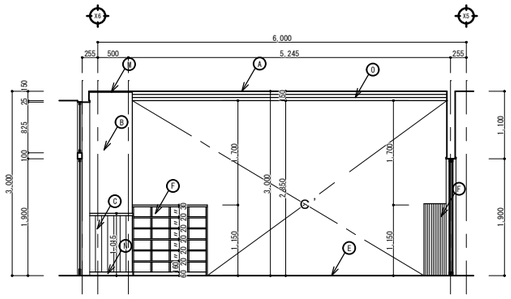

展開方向C

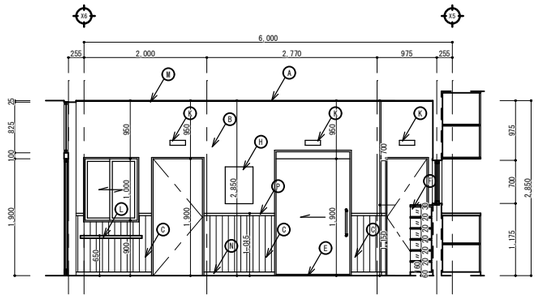

展開方向C'

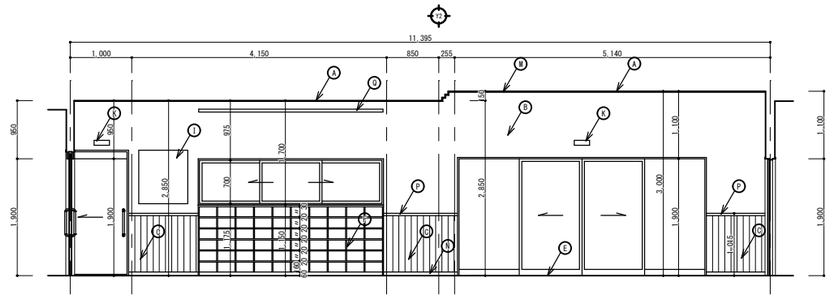

展開方向D

玄関・ホール展開図 S=1/50

A	天井：LGS下地 PB(了)9.5mm 岩綿吸音板(了)9.0mm
B	壁：LGS下地 PB(了)12.5mm ビニールクロス張り
C	腰壁：LGS下地 PB(了)12.5mm メラミン不燃化粧板(了)3mm 木目調
D	床：RC下地 磁器質100角タイル張り
E	床：発泡複層ビニール床シート(了)4.5mm
F	下足入：メラミン化粧合板
G	EV標識：アルミフレーム・アクリル基板 H=300 W=300
H	バリアフリー標識案内板：アルミフレーム・アクリル基板 H=450 W=600
I	太陽光発電表示板
J	防煙たれ壁：網入りガラス(了)6.8mm H=500
K	室名札：アルミ型材 アルマイト仕上 UV印刷 H=80 W=250
L	受付カウンター：ラミ集成材(了)36mm UC
M	廊線：塩ビ製
N	巾木：塩ビ製 H=60
O	段天井：桧(了)12.0mm EP-G
P	見切り：杉(了)21mm H=40mm CL
Q	アルミ製 ピクチャーレール

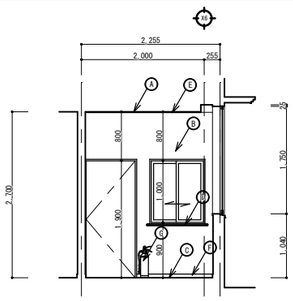

展開方向A

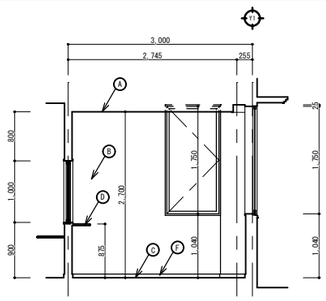

展開方向B

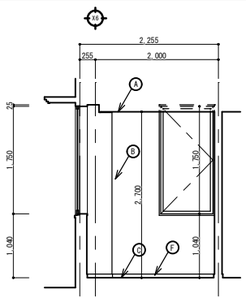

展開方向C

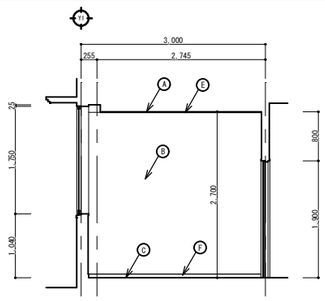

展開方向D

管理室展開図 S=1/50

A	天井：LGS下地 PB(了)9.5mm 岩綿吸音板(了)9.0mm
B	壁：LGS下地 PB(了)12.5mm ビニールクロス張り
C	床：発泡複層ビニール床シート(了)4.5mm
D	受付カウンター：ラミ集成材(了)36mm UC
E	廊線：塩ビ製
F	巾木：塩ビ製 H=60
G	粉末ABC10型消火器

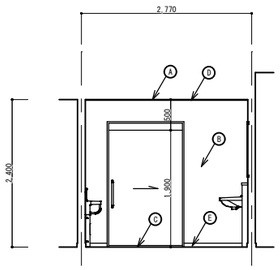

展開方向A

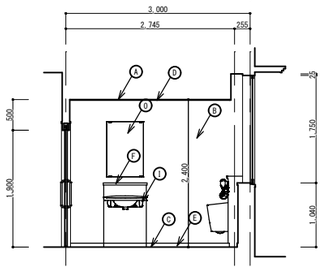

展開方向B

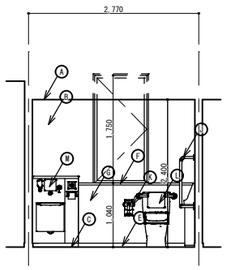

展開方向C

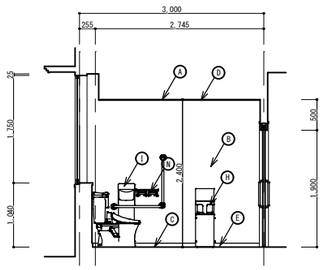

展開方向D

多機能トイレ展開図 S=1/50

A	天井：LGS下地 PB(了)9.5mm 岩綿吸音板(了)9.0mm
B	壁：LGS下地 PB(了)12.5mm ビニールクロス張り
C	床：発泡複層ビニール床シート(了)4.5mm
D	廊線：塩ビ製
E	巾木：塩ビ製 H=60
F	ライニング 甲板：メラミン化粧合板(了)25mm
G	ライニング 壁：LGS下地 ケイカル板(了)12mm メラミン化粧合板(了)1.2mm
H	ペーパーフェア ※設備工事
I	手洗器 ※設備工事
J	L型手摺：SUS製34φ樹脂被覆タイプ ※設備工事
K	跳上手摺：SUS製34φ樹脂被覆タイプ ※設備工事
L	衛生陶器：洋式大便器 ※設備工事
M	オストメイト対応流し ※設備工事
N	紙巻器 ※設備工事
O	鏡 ※設備工事

備考	整理番号	〔株〕新日本設計 一級建築士事務所登録（6）第1861号 一級建築士登録第17193号 松崎峰夫 埼玉県鶴ヶ島市脚折町3丁目28番13号 TEL 049(285)1411（代）	承認	調査	設計	設計年月日	全業	No.	工事名	障害者生活介護事業所建築工事
			松崎	松崎	松崎	H28.3		A－50	図面名称	展開図－1　Scale 1／50

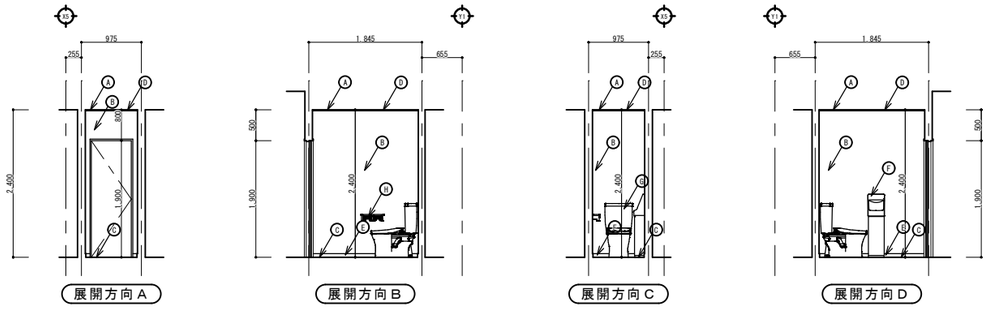

従業員用ﾄｲﾚ2展開図 S=1/50

A	天井：LGS下地 PB(了)9.5mm 岩綿吸音板(了)9.0mm
B	壁：LGS下地 PB(了)12.5mm ﾋﾞﾆｰﾙｸﾛｽ張り
C	床：発泡複層ﾋﾞﾆｰﾙ床ｼｰﾄ(了)4.5mm
D	巾木：塩ﾋﾞ製
E	巾木：塩ﾋﾞ製 H=60
F	手洗器 ※設備工事
G	衛生陶器：洋式大便器 ※設備工事
H	紙巻器 ※設備工事

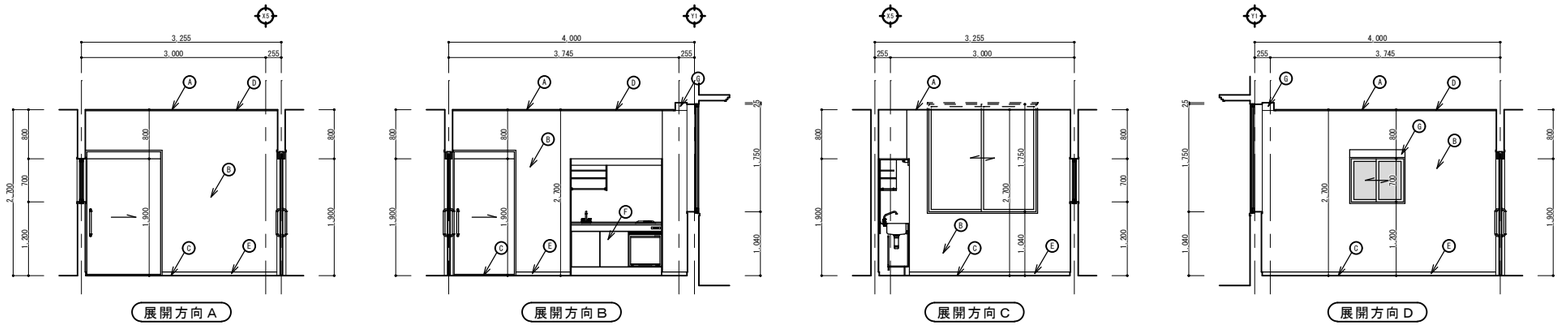

医務室展開図 S=1/50

A	天井：LGS下地 PB(了)9.5mm 岩綿吸音板(了)9.0mm
B	壁：LGS下地 PB(了)12.5mm ﾋﾞﾆｰﾙｸﾛｽ張り
C	床：発泡複層ﾋﾞﾆｰﾙ床ｼｰﾄ(了)4.5mm
D	巾木：塩ﾋﾞ製
E	巾木：塩ﾋﾞ製 H=60
F	ﾐﾆｷｯﾁﾝ W=1500
G	ｶｰﾃﾝBOX：柾(了)25mm EP-G

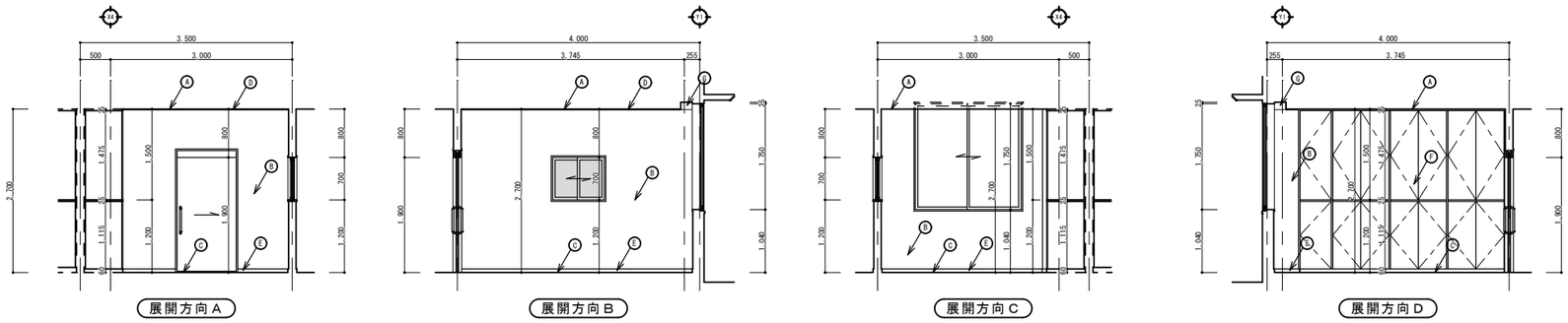

ケアルーム2展開図 S=1/50

A	天井：LGS下地 PB(了)9.5mm 岩綿吸音板(了)9.0mm
B	壁：LGS下地 PB(了)12.5mm ﾋﾞﾆｰﾙｸﾛｽ張り
C	床：発泡複層ﾋﾞﾆｰﾙ床ｼｰﾄ(了)4.5mm
D	巾木：塩ﾋﾞ製
E	巾木：塩ﾋﾞ製 H=60
F	造り付け家具：ﾒﾗﾐﾝ化粧合板(了)25mm
G	ｶｰﾃﾝBOX：柾(了)25mm EP-G

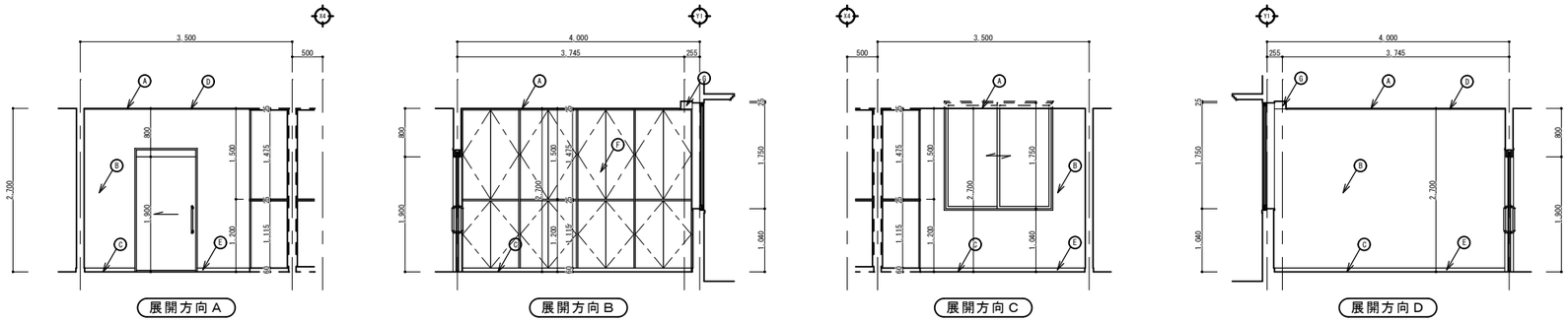

ケアルーム1展開図 S=1/50

A	天井：LGS下地 PB(了)9.5mm 岩綿吸音板(了)9.0mm
B	壁：LGS下地 PB(了)12.5mm ﾋﾞﾆｰﾙｸﾛｽ張り
C	床：発泡複層ﾋﾞﾆｰﾙ床ｼｰﾄ(了)4.5mm
D	巾木：塩ﾋﾞ製
E	巾木：塩ﾋﾞ製 H=60
F	造り付け家具：ﾒﾗﾐﾝ化粧合板(了)25mm
G	ｶｰﾃﾝBOX：柾(了)25mm EP-G

備考	整理番号	〔株〕新日本設計 一級建築士事務所登録（6）第1861号 一級建築士登録第17193号 松崎峰夫 埼玉県鶴ヶ島市脚折町3丁目28番13号 TEL 049(285)1411（代）	承認	調査	設計	設計年月日	全業	No.	工事名	障害者生活介護事業所建築工事
			松崎	松崎	松崎	H28.3		A－51	図面名称	展開図－2　Scale 1／50

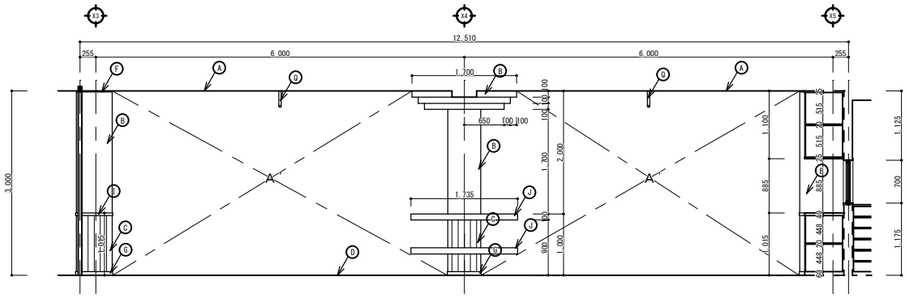

展開方向Ａ

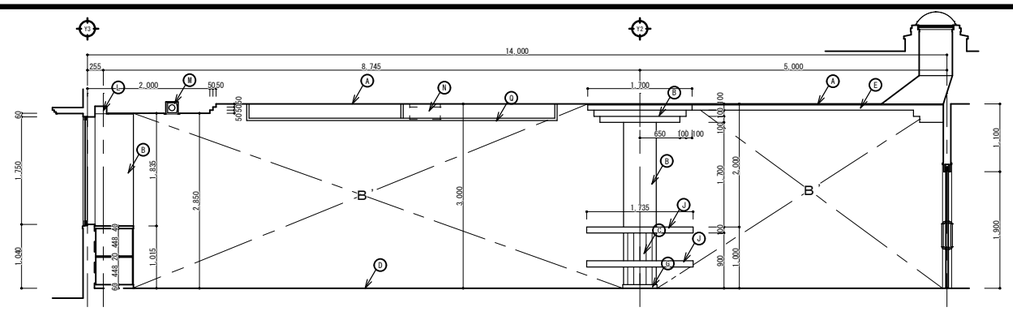

展開方向Ｂ

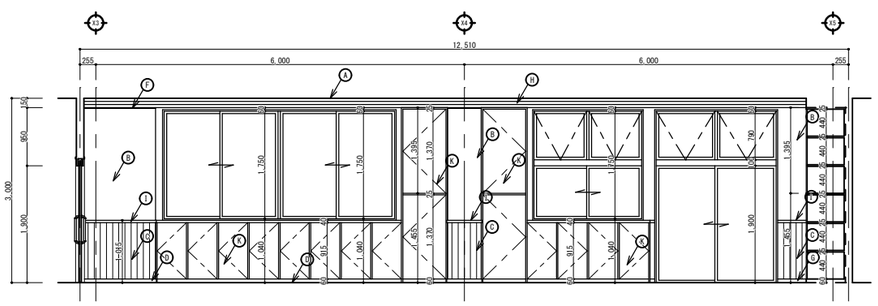

展開方向Ａ'

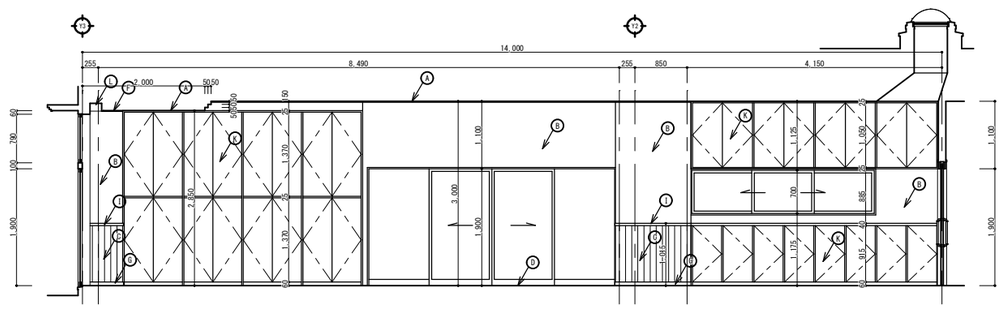

展開方向Ｂ'

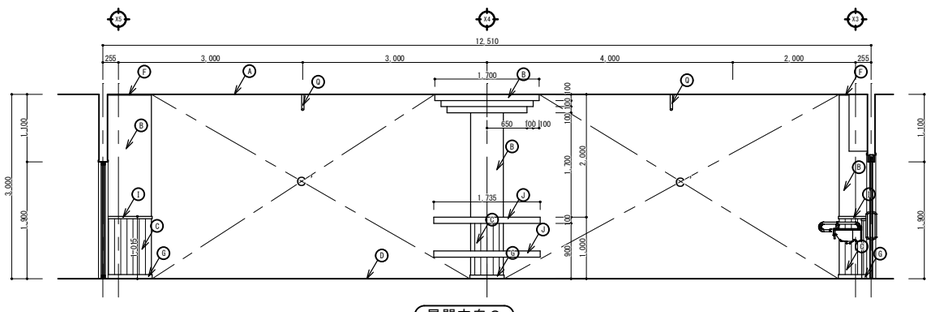

展開方向Ｃ

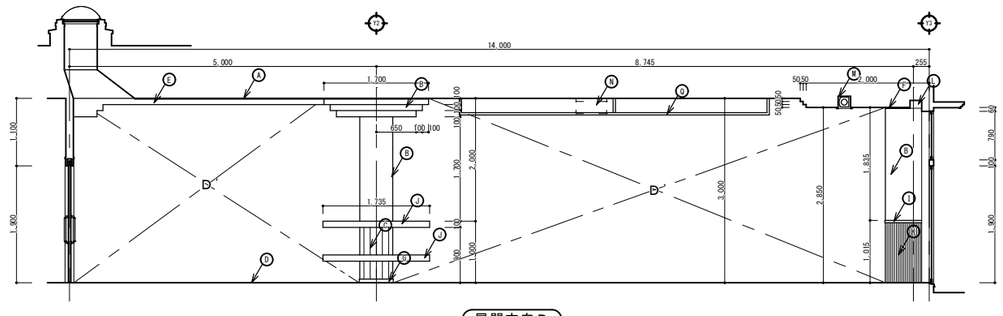

展開方向Ｄ

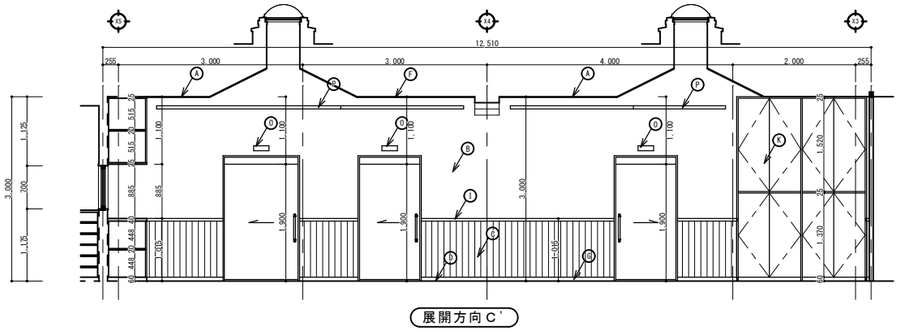

展開方向Ｃ'

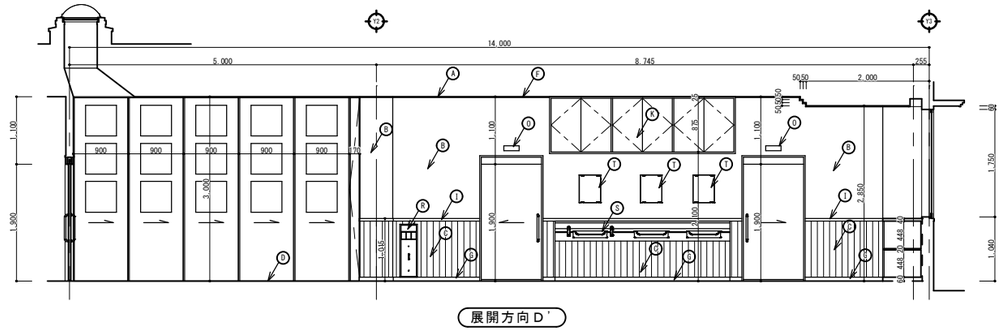

展開方向Ｄ'

A	天井：LGS下地 PB(了)9.5mm 岩綿吸音板(了)9.0mm
B	壁：LGS下地 PB(了)12.5mm ﾋﾞﾆｰﾙｸﾛｽ張り
C	腰壁：LGS下地 PB(了)12.5mm ﾒﾗﾐﾝ不燃化粧板(了)3mm 木目調
D	床：発泡複層ﾋﾞﾆｰﾙ床ｼｰﾄ(了)4.5mm
E	梁型：LGS下地 PB(了)12.5mm ﾋﾞﾆｰﾙｸﾛｽ張り
F	廻縁：塩ビ製
G	巾木：塩ビ製 H=60
H	段天井：柾(了)12.0mm EP-G
I	見切り：杉(了)21mm H=40mm CL
J	ｾﾝﾀｰ円形ﾗｲﾄﾞﾝｸﾞ：木下地 板張り
K	造り付け家具：メラミン化粧合板(了)25mm
L	ｶｰﾃﾝBOX：柾(了)25mm EP-G
M	電動巻上型ｽｸﾘｰﾝ：ｲﾒｰｼﾞｴｲﾄ H=1,829 W=2,656
N	ﾌﾟﾛｼﾞｪｸﾀｰ ※設備工事
O	室名札：ﾌﾙﾀｲﾌﾟ型材 ﾌﾙｶﾗｰ仕上 UV印刷 H=80 W=250
P	ﾌﾙﾀｲﾌﾟ製 ﾋﾟｸﾁｬｰﾚｰﾙ
Q	吊り輪ﾚｰﾙ：ｽﾃﾝﾚｽﾊﾟｲﾌﾟ 38φ
R	粉末ABC10型消火器(BOX埋め込み)
S	手洗器 ※設備工事
T	耐食鏡 ※設備工事

重症心身展開図 S=1/50

備考	整理番号	〔株〕新日本設計 一級建築士事務所登録（６）第１８６１号 一級建築士登録第１７１９５３号 松崎峰夫 埼玉県鶴ヶ島市脚折町3丁目28番13号 TEL 049(285)1411（代）	承認	調査	設計	設計年月日 H28.3	全業	No. A－５２	工事名 障害者生活介護事業所建築工事 図面名称 展開図－３ Scale 1／50

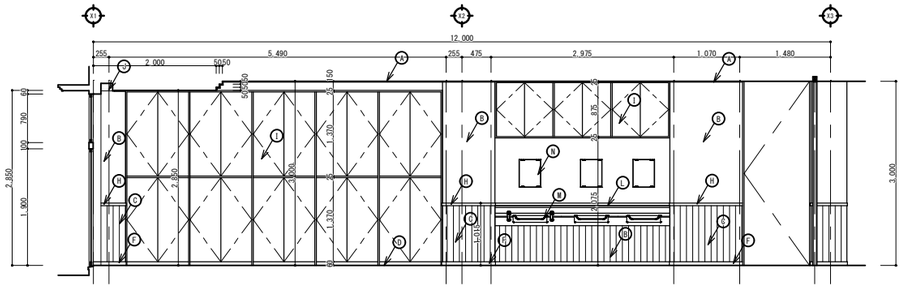

展開方向Ａ

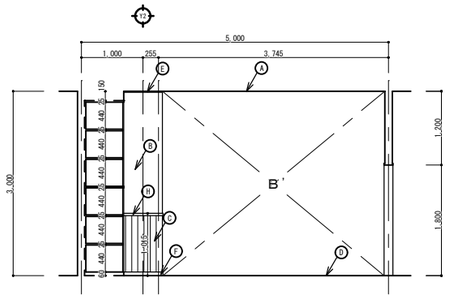

展開方向Ｂ

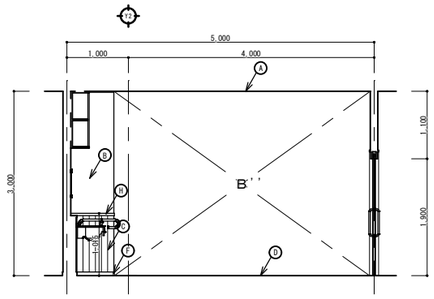

展開方向Ｂ'

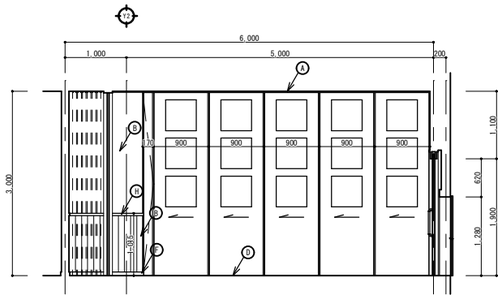

展開方向Ｂ''

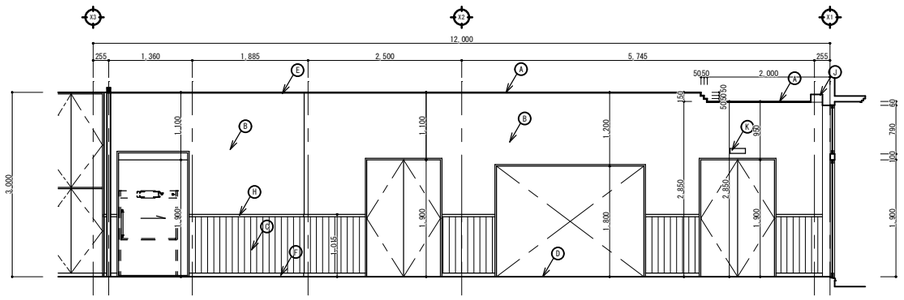

展開方向Ｃ

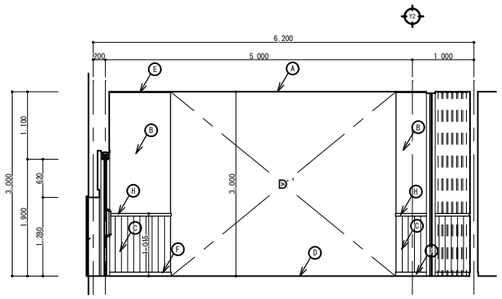

展開方向Ｄ

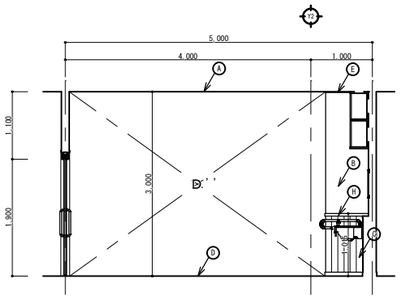

展開方向Ｄ'

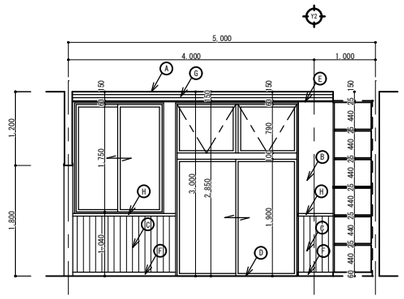

展開方向Ｄ''

Ａ	天井：LGS下地 PB(了)9.5mm 岩綿吸音板(了)9.0mm
Ｂ	壁：LGS下地 PB(了)12.5mm ビニールクロス張り
Ｃ	腰壁：LGS下地 PB(了)12.5mm メラミン不燃化粧板(了)3mm 木目調
Ｄ	床：発泡複層ビニール床シート(了)4.5mm
Ｅ	巾木：塩ビ製
Ｅ	廻縁：塩ビ製
Ｇ	段天井：柱(了)12.0mm EP-G
Ｈ	見切り：杉(了)21mm H=40mm CL
Ｉ	造り付け家具：メラミン化粧合板(了)25mm
Ｊ	カーテンBOX：柱(了)25mm EP-G
Ｋ	室名札：アルミ型材 アルマイト仕上 UV印刷 H=80 W=250
Ｌ	ラインング甲板：メラミン化粧合板(了)25mm
Ｍ	手洗器 ※設備工事
Ｎ	耐食鏡 ※設備工事

多目的室・食堂展開図 S=1/50

備考	整理番号	〔株〕新日本設計 一級建築士事務所登録（６）第１８６１号 一級建築士登録第１７１９５３号松崎峰夫 埼玉県鶴ヶ島市脚折町3丁目28番13号 TEL 049(285)1411（代）	承認	調査	設計	設計年月日	全業	No.	工事名	障害者生活介護事業所建築工事
			松崎	松崎	松崎	H28.3		Ａ－５３	図面名称	展開図－４　Scale 1／50

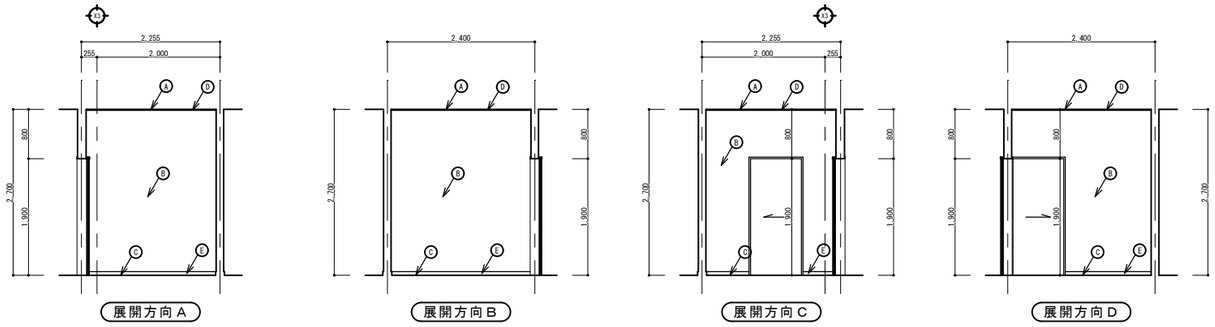

更衣室展開図 S=1/50

A	天井：LGS下地 PB(7)9.5mm 岩綿吸音板(7)9.0mm
B	壁：LGS下地 PB(7)12.5mm ﾋﾞﾆｰﾙｸﾛｽ張り
C	床：特殊防滑性ﾋﾞﾆｰﾙ床ｼｰﾄ(7)2.0mm
D	巾縁：塩ビ製
E	巾木：塩ビ製 H=60

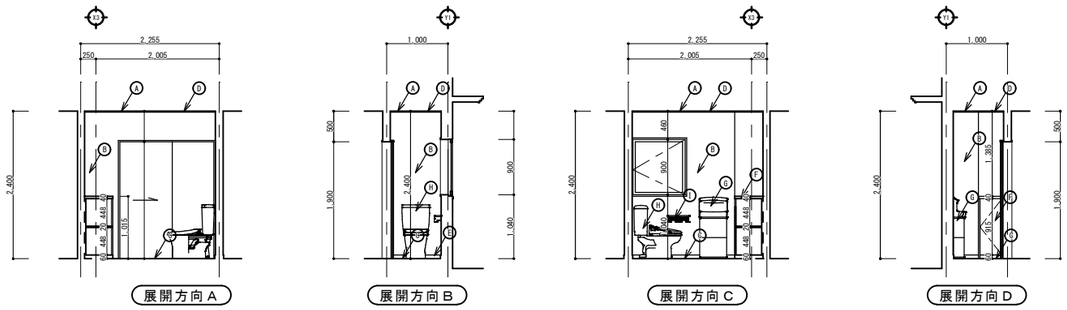

従業員用ﾄｲﾚ1展開図 S=1/50

A	天井：LGS下地 PB(7)9.5mm 岩綿吸音板(7)9.0mm
B	壁：LGS下地 PB(7)12.5mm ﾋﾞﾆｰﾙｸﾛｽ張り
C	床：特殊防滑性ﾋﾞﾆｰﾙ床ｼｰﾄ(7)2.0mm
D	巾縁：塩ビ製
E	巾木：塩ビ製 H=60
F	造り付け家具：メラミン化粧合板(7)25mm
G	手洗器 ※設備工事
H	衛生陶器：洋式大便器 ※設備工事
I	紙巻器 ※設備工事

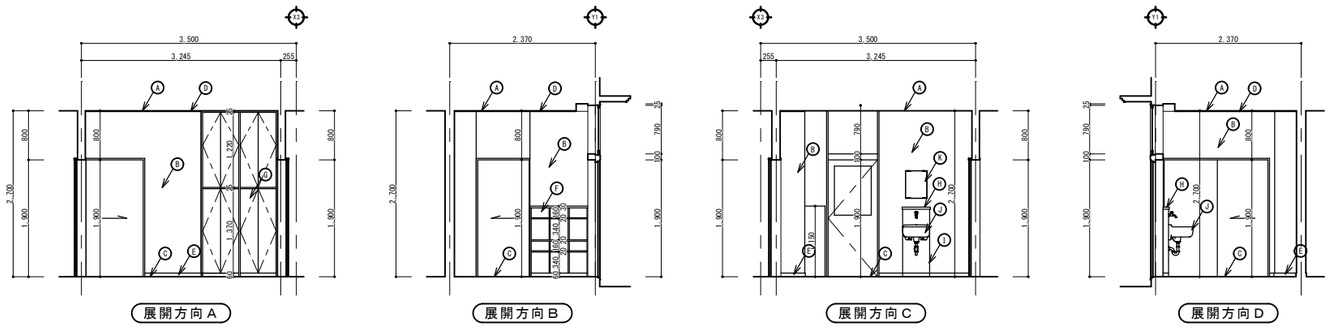

検品室展開図 S=1/50

A	天井：LGS下地 PB(7)9.5mm 岩綿吸音板(7)9.0mm
B	壁：LGS下地 ｹｲﾙ板(7)12mm ﾒﾗﾐﾝ化粧合板(7)1.2mm
C	床：特殊防滑性ﾋﾞﾆｰﾙ床ｼｰﾄ(7)2.0mm
D	巾縁：塩ビ製
E	巾木：塩ビ製 H=60
F	下足入：メラミン化粧合板(7)25mm
G	造り付け家具：メラミン化粧合板(7)25mm
H	ﾗｲﾆﾝｸﾞ甲板：メラミン化粧合板(7)25mm
I	ﾗｲﾆﾝｸﾞ壁：LGS下地 ｹｲﾙ板(7)12mm ﾒﾗﾐﾝ化粧合板(7)1.2mm
J	手洗器 ※設備工事
K	耐食鏡 ※設備工事

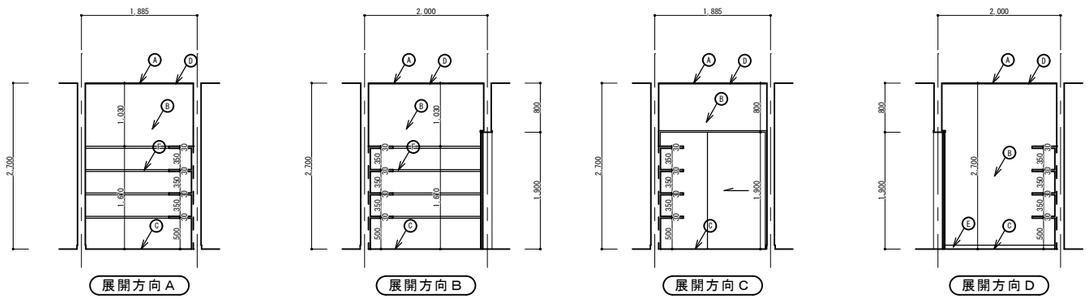

食品庫展開図 S=1/50

A	天井：LGS下地 PB(7)9.5mm 岩綿吸音板(7)9.0mm
B	壁：LGS下地 ｹｲﾙ板(7)12mm ﾒﾗﾐﾝ化粧合板(7)1.2mm
C	床：特殊防滑性ﾋﾞﾆｰﾙ床ｼｰﾄ(7)2.0mm
D	巾縁：塩ビ製
E	巾木：塩ビ製 H=60
F	棚：メラミン化粧合板(7)30mm

備考	整理番号	〔株〕新日本設計 一級建築士事務所登録（6）第1861号 一級建築士登録第17195 3号松崎峰夫 埼玉県鶴ヶ島市脚折町3丁目28番13号 TEL 049(285)1411（代）	承認	調査	設計	設計年月日	全業	No.	工事名 障害者生活介護事業所建築工事
			松崎	松崎	松崎	H28.3		A－54	図面名称 展開図－5 Scale 1／50

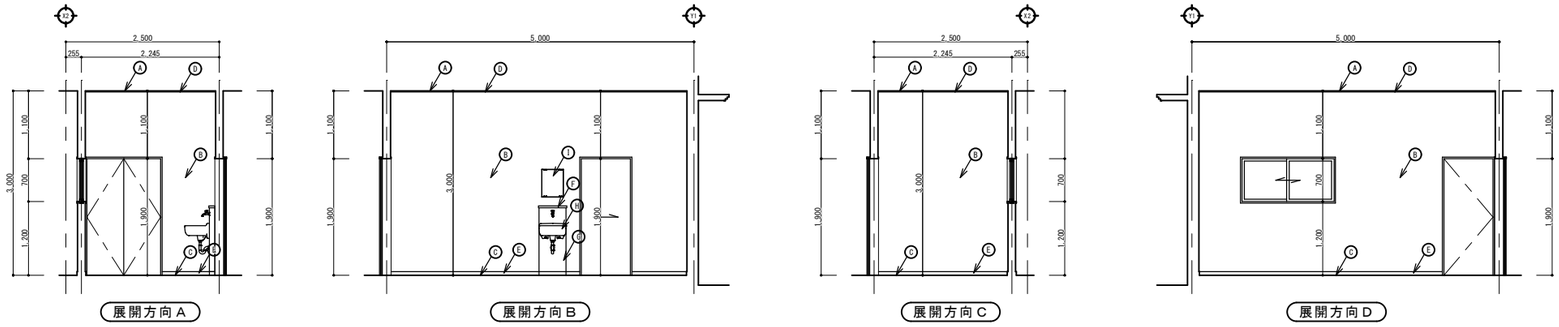

下処理室展開図 S=1/50

A	天井：LGS下地 PB(了)9.5mm 岩綿吸音板(了)9.0mm
B	壁：LGS下地 ﾗｲﾅﾝ板(了)12mm ﾒﾗﾐﾝ化粧合板(了)1.2mm
C	床：特殊防滑性ﾋﾞﾆｰﾙ床ｼｰﾄ(了)2.0mm
D	巾木：塩ビ製
E	巾木：塩ビ製 H=60
F	ﾗｲﾆﾝｸﾞ甲板：ﾒﾗﾐﾝ化粧合板(了)25mm
G	ﾗｲﾆﾝｸﾞ壁：LGS下地 ﾗｲﾅﾝ板(了)12mm ﾒﾗﾐﾝ化粧合板(了)1.2mm
H	手洗器 ※設備工事
I	耐食鋼 ※設備工事

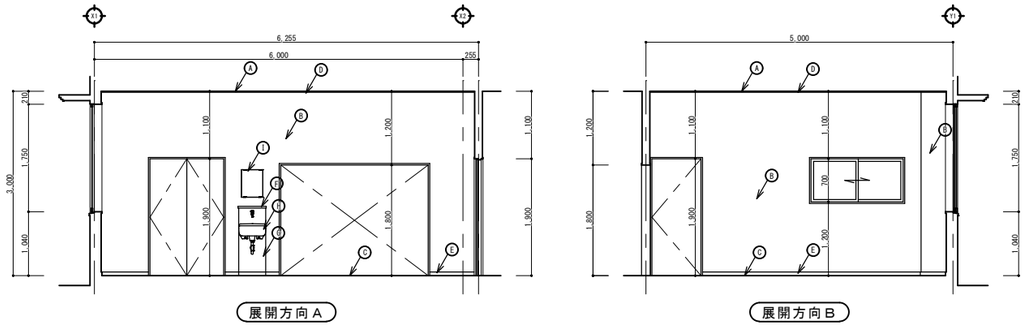

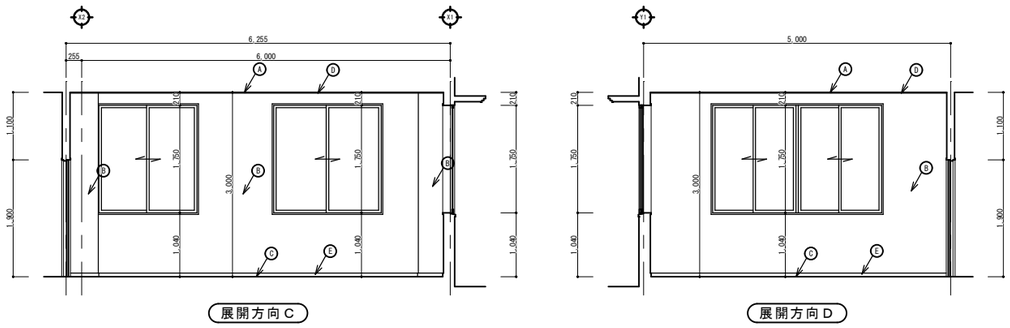

調理室展開図 S=1/50

A	天井：LGS下地 PB(了)9.5mm 岩綿吸音板(了)9.0mm
B	壁：LGS下地 ﾗｲﾅﾝ板(了)12mm ﾒﾗﾐﾝ化粧合板(了)1.2mm
C	床：特殊防滑性ﾋﾞﾆｰﾙ床ｼｰﾄ(了)2.0mm
D	巾木：塩ビ製
E	巾木：塩ビ製 H=60
F	ﾗｲﾆﾝｸﾞ甲板：ﾒﾗﾐﾝ化粧合板(了)25mm
G	ﾗｲﾆﾝｸﾞ壁：LGS下地 ﾗｲﾅﾝ板(了)12mm ﾒﾗﾐﾝ化粧合板(了)1.2mm
H	手洗器 ※設備工事
I	耐食鋼 ※設備工事

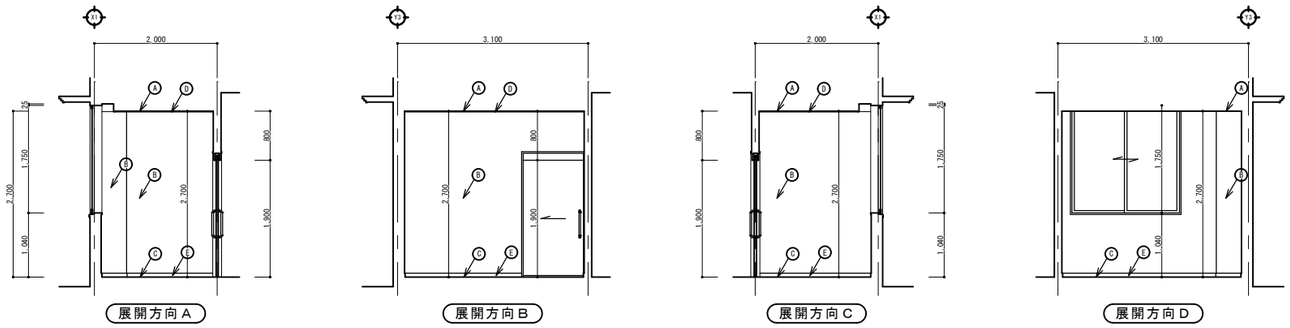

職員用更衣室展開図 S=1/50

A	天井：LGS下地 PB(了)9.5mm 岩綿吸音板(了)9.0mm
B	壁：LGS下地 PB(了)12.5mm ﾋﾞﾆｰﾙｸﾛｽ張り
C	床：発泡複層ﾋﾞﾆｰﾙ床ｼｰﾄ(了)4.5mm
D	巾木：塩ビ製
E	巾木：塩ビ製 H=60

備考	整理番号	〔株〕新日本設計 一級建築士事務所登録（6）第1861号 一級建築士登録第17193号 松崎峰夫 埼玉県鶴ヶ島市脚折町3丁目28番13号 TEL 049(285)1411（代）	承認	調査	設計	設計年月日	全業	No.	工事名	障害者生活介護事業所建築工事
			松崎	松崎	松崎	H28.3		A－55	図面名称	展開図－6　Scale 1／50

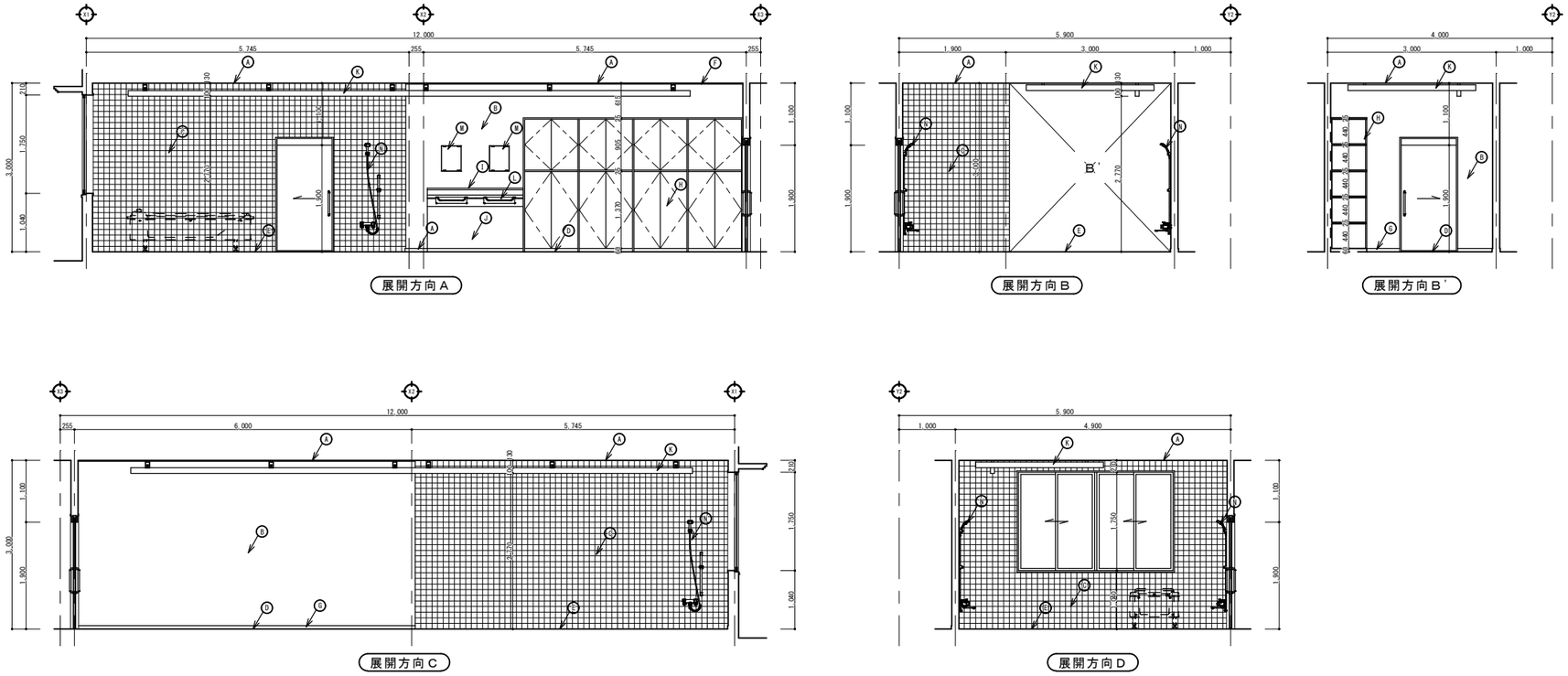

浴室・脱衣室展開図 S=1/50

A	天井：ﾊﾟｽﾃﾌﾞ幅広 発泡ｳﾚﾀﾝ
B	壁：LGS下地 ﾀｲﾙ貼板(了)12mm ﾒﾗﾐﾝ化粧合板(了)1.2mm
C	壁：LGS下地 ﾀｲﾙ貼板(了)12mm 100角ｶﾗｰﾀｲﾙ張り
D	床：発泡複層ﾋﾞﾆｰﾙ床ｼｰﾄ(了)4.5mm
E	床：磁器質 100角ﾀｲﾙ張り
F	廻縁：塩ビ製
G	巾木：塩ビ製 H=60
H	造り付け家具：メラミン化粧合板(了)25mm
I	ﾗｲﾆﾝｸﾞ甲板：メラミン化粧合板(了)25mm
J	ﾗｲﾆﾝｸﾞ壁：LGS下地 ﾀｲﾙ貼板(了)12mm ﾒﾗﾐﾝ化粧合板(了)1.2mm
K	天井走行ﾘﾌﾄ
L	手洗器 ※設備工事
M	耐食鏡 ※設備工事
N	ｼｬﾜｰ水洗 ※設備工事

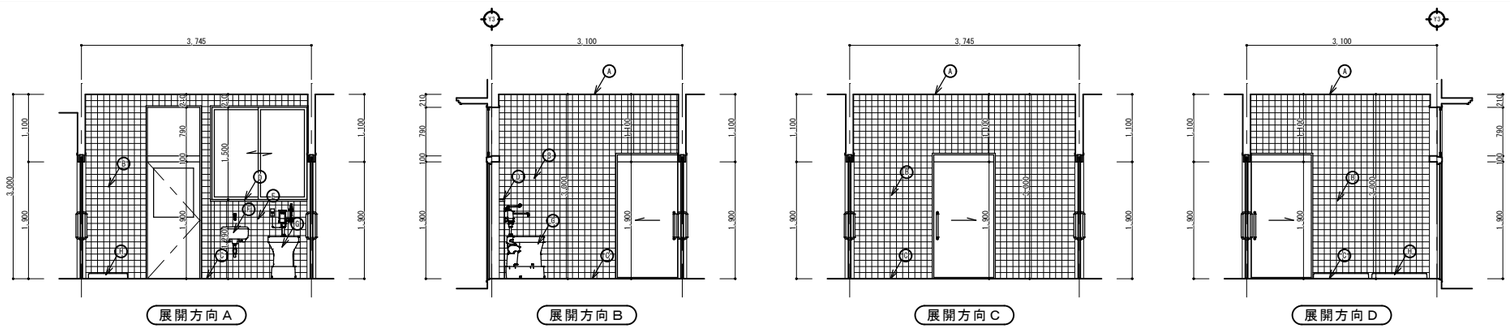

汚物・洗濯室展開図 S=1/50

A	天井：LGS下地 PB(了)9.5mm 岩綿吸音板(了)9.0mm
B	壁：LGS下地 ﾀｲﾙ貼板(了)12mm 100角ｶﾗｰﾀｲﾙ張り
C	床：磁器質 100角ﾀｲﾙ張り
D	ﾗｲﾆﾝｸﾞ甲板：メラミン化粧合板(了)25mm
E	ﾗｲﾆﾝｸﾞ壁：LGS下地 ﾀｲﾙ貼板(了)12mm ﾒﾗﾐﾝ化粧合板(了)1.2mm
F	手洗器 ※設備工事
G	汚物流し ※設備工事
H	洗濯ﾊﾟﾝ ※設備工事

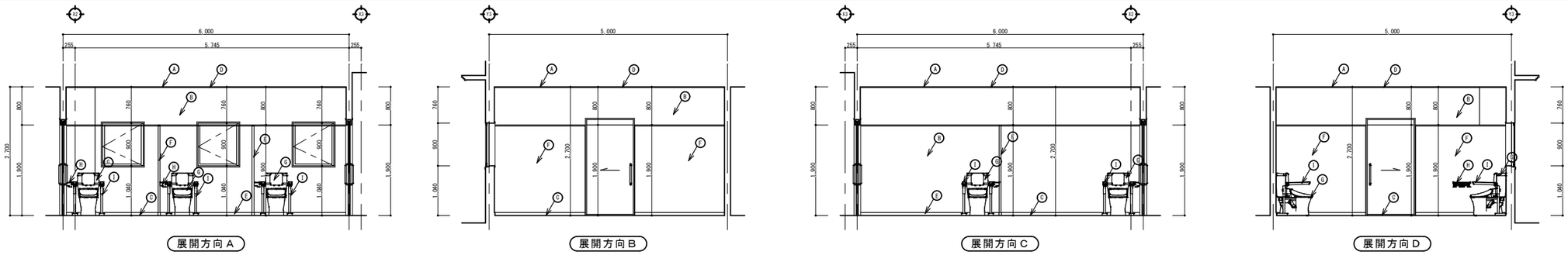

トイレ展開図 S=1/50

A	天井：LGS下地 PB(了)9.5mm 岩綿吸音板(了)9.0mm
B	壁：LGS下地 ﾀｲﾙ貼板(了)12mm ﾒﾗﾐﾝ化粧合板(了)1.2mm
C	床：発泡複層ﾋﾞﾆｰﾙ床ｼｰﾄ(了)4.5mm
D	廻縁：塩ビ製
E	巾木：塩ビ製 H=60
F	ﾄｲﾚﾌﾞｰｽ：メラミン化粧合板(了)40mm
G	衛生陶器：洋式大便器 ※設備工事
H	紙巻器 ※設備工事
I	手摺り ※設備工事

備考	整理番号	〔株〕新日本設計 一級建築士事務所登録（6）第1861号 一級建築士登録第17195号 松崎峰夫 埼玉県鶴ヶ島市脚折町3丁目28番13号 TEL 049(285)1411（代）	承認	調査	設計	設計年月日	全業	No.	工事名	図面名称
			松崎	松崎	松崎	H28.3		A－56	障害者生活介護事業所建築工事	展開図－7　Scale 1／50

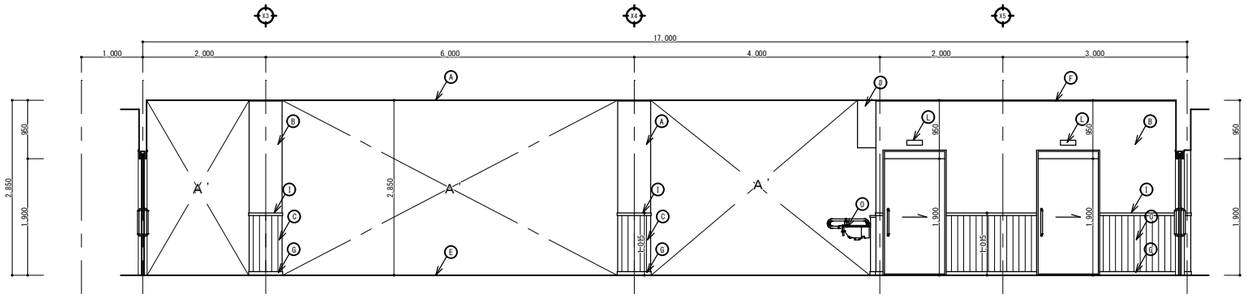

展開方向Ａ

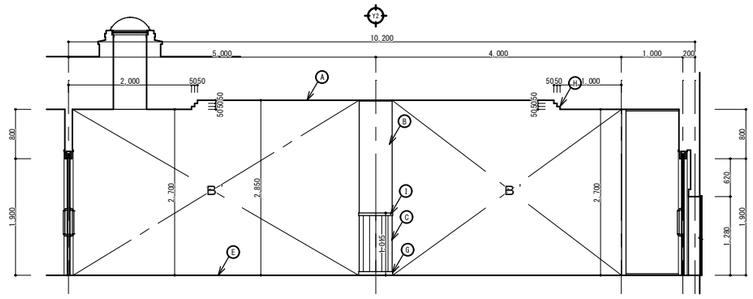

展開方向Ｂ

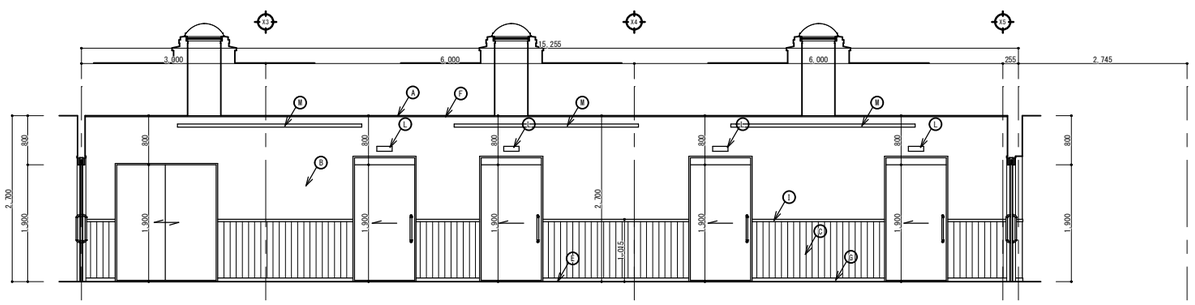

展開方向Ａ'

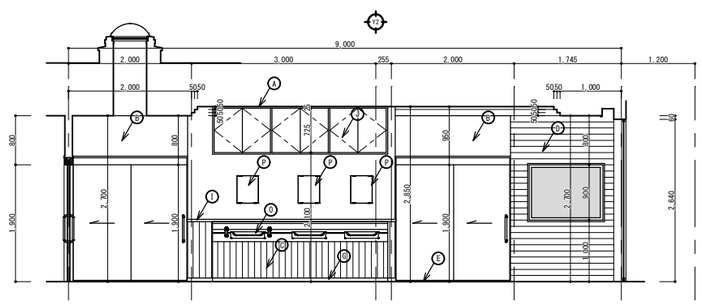

展開方向Ｂ'

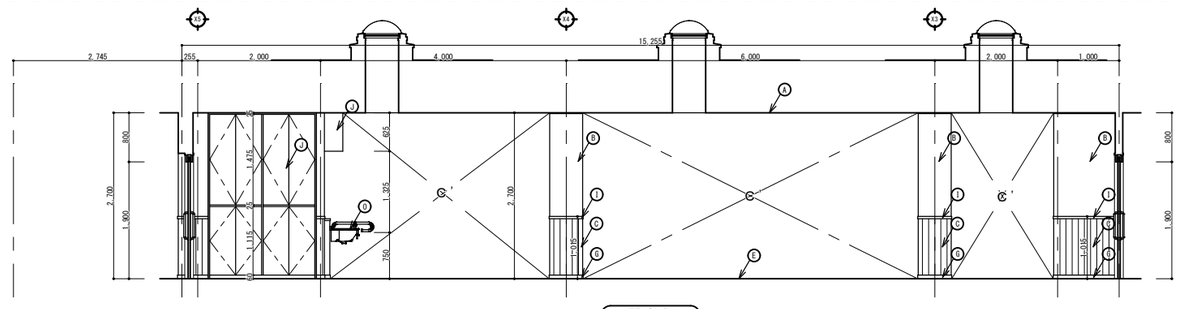

展開方向Ｃ

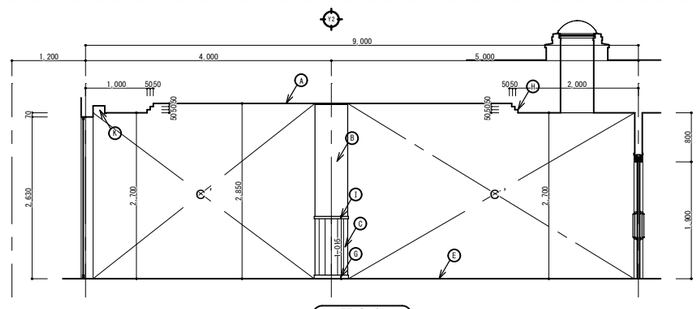

展開方向Ｄ

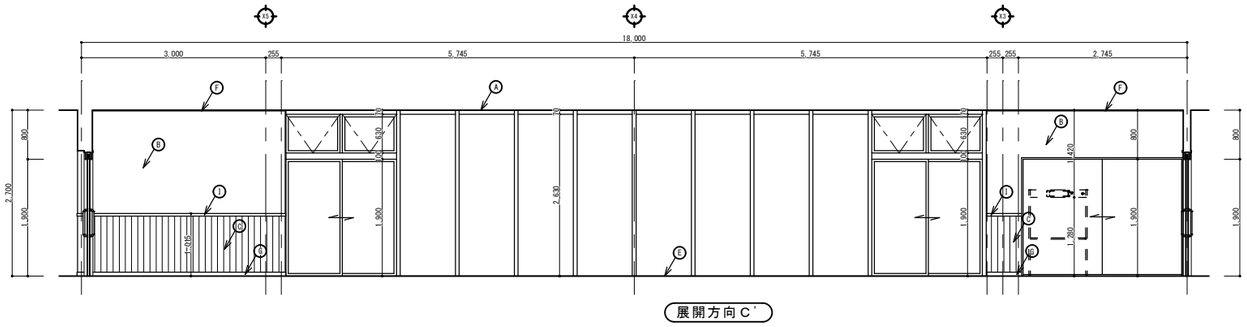

展開方向Ｃ'

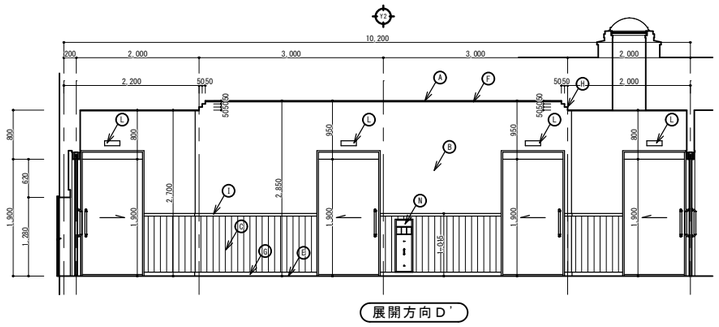

展開方向Ｄ'

ラウンジ展開図 S=1/50

Ａ	天井：LGS下地 PB(7)9.5mm 岩綿吸音板(7)9.0mm	
Ｂ	壁：LGS下地 PB(7)12.5mm ビニールクロス張り	
Ｃ	腰壁：LGS下地 PB(7)12.5mm メラミン不燃化粧板(7)3mm 木目調	
Ｄ	壁：LGS下地 押出中空セメント板 t=18mm（木目調）	
Ｅ	床：発泡複層ビニール床シート(7)4.5mm	
Ｆ	巾木：塩ビ製 H=60	
Ｈ	段天井：桧(7)12.0mm EP-G	
Ｉ	見切り：杉(7)21mm H=40mm CL	
Ｊ	造り付け家具：メラミン化粧合板(7)25mm	
Ｋ	カーテンBOX：桧(7)25mm EP-G	
Ｌ	室名札：7&I型材 アルマイト仕上 UVED刷 H=80 W=250	
Ｍ	7&I製 ピクチャーレール	
Ｎ	粉末ABC10型消火器(BOX埋め込み)	
Ｏ	手洗器 ※設備工事	
Ｐ	耐食鍋 ※設備工事	

備考	整理番号	〔株〕新日本設計 一級建築士事務所登録（６）第１８６１号 一級建築士登録第１７１９５３号 松崎峰夫 埼玉県鶴ヶ島市脚折町3丁目28番13号 TEL 049(285)1411（代）	承認	調査	設計	設計年月日 H28.3	全葉	No. A－５７	工事名 障害者生活介護事業所建築工事 図面名称 展開図－８ Scale 1／50

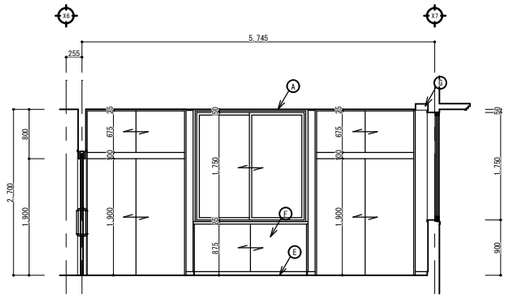

展開方向Ａ

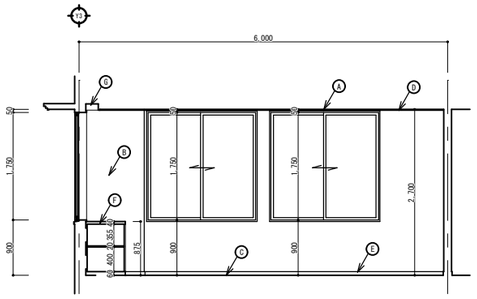

展開方向Ｂ

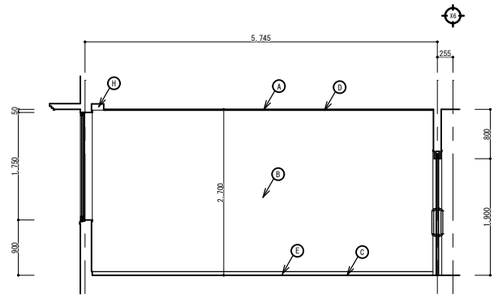

展開方向Ｃ

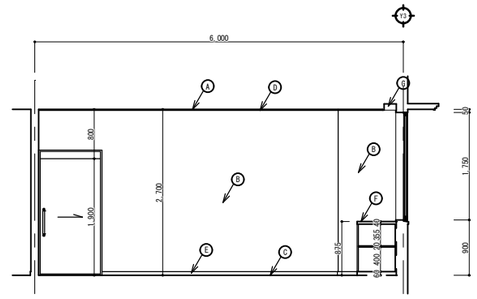

展開方向Ｄ

地域交流ｽﾍﾟｰｽ展開図 S=1/50

Ⓐ	天井：LGS下地 PB(7)9.5mm 岩綿吸音板(7)9.0mm
Ⓑ	壁：LGS下地 PB(7)12.5mm ﾋﾞﾆｰﾙｸﾛｽ張り
Ⓒ	床：ﾀｲﾙｶｰﾍﾟｯﾄ(7)6.0mm
Ⓓ	巾木：塩ビ製
Ⓔ	造り付け家具：メラミン化粧合板(7)25mm
Ⓕ	ｶｰﾃﾝBOX：柾(7)25mm EP-G

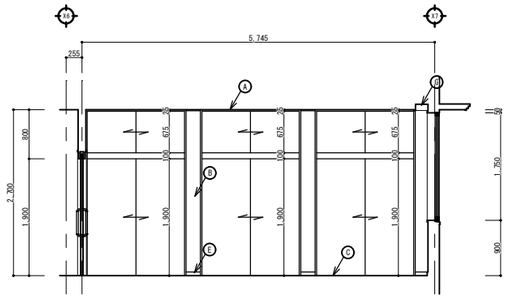

展開方向Ａ

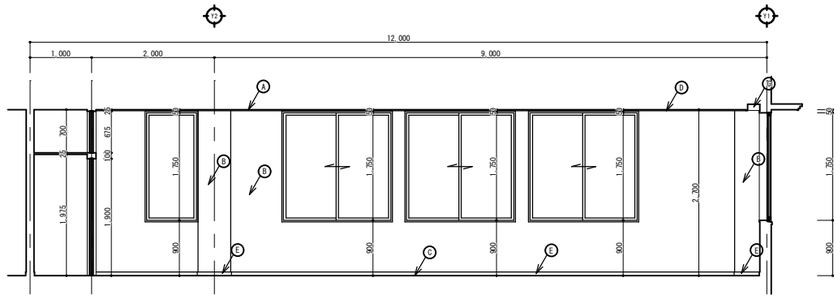

展開方向Ｂ

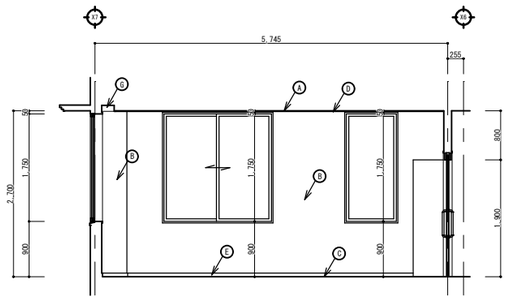

展開方向Ｃ

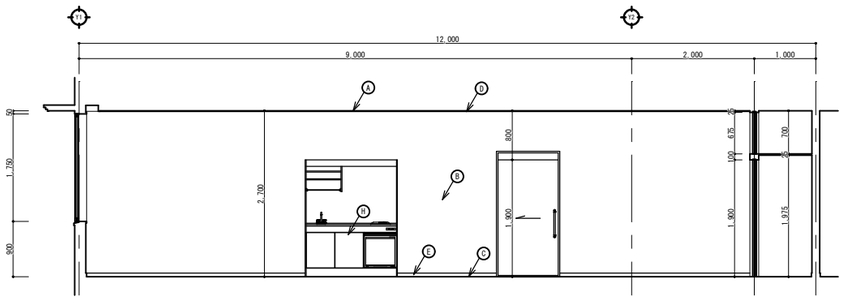

展開方向Ｄ

事務室2展開図 S=1/50

Ⓐ	天井：LGS下地 PB(7)9.5mm 岩綿吸音板(7)9.0mm
Ⓑ	壁：LGS下地 PB(7)12.5mm ﾋﾞﾆｰﾙｸﾛｽ張り
Ⓒ	床：ﾀｲﾙｶｰﾍﾟｯﾄ(7)6.0mm
Ⓓ	巾木：塩ビ製
Ⓔ	造り付け家具：メラミン化粧合板(7)25mm
Ⓕ	ｶｰﾃﾝBOX：柾(7)25mm EP-G
Ⓗ	ﾐﾆｷｯﾁﾝ W=1500

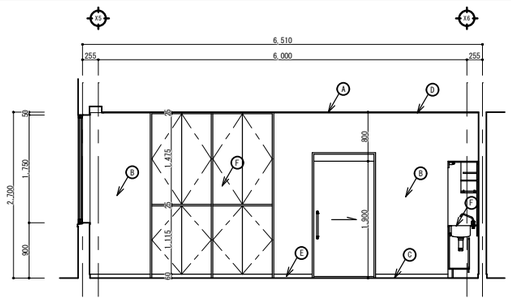

展開方向Ａ

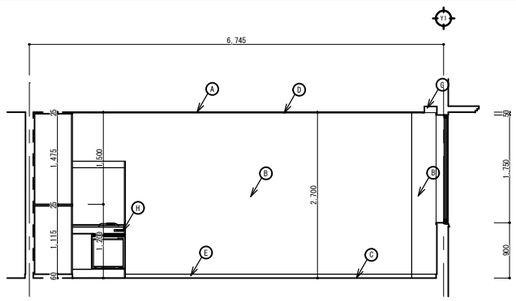

展開方向Ｂ

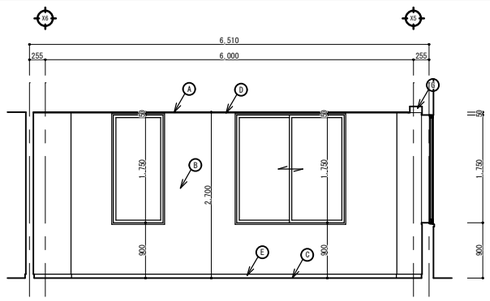

展開方向Ｃ

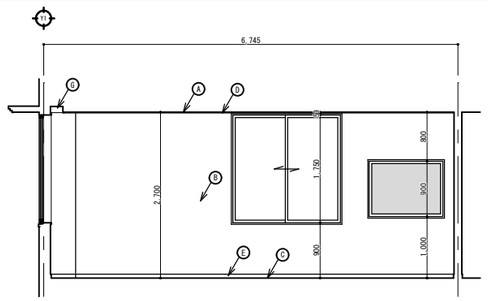

展開方向Ｄ

事務室1展開図 S=1/50

Ⓐ	天井：LGS下地 PB(7)9.5mm 岩綿吸音板(7)9.0mm
Ⓑ	壁：LGS下地 PB(7)12.5mm ﾋﾞﾆｰﾙｸﾛｽ張り
Ⓒ	床：ﾀｲﾙｶｰﾍﾟｯﾄ(7)6.0mm
Ⓓ	巾木：塩ビ製
Ⓔ	造り付け家具：メラミン化粧合板(7)25mm
Ⓕ	ｶｰﾃﾝBOX：柾(7)25mm EP-G
Ⓖ	ﾐﾆｷｯﾁﾝ W=1500

備考	整理番号	〔株〕新日本設計 一級建築士事務所登録（６）第１８６１号 一級建築士登録第１７１９５３号松崎峰夫 埼玉県鶴ヶ島市脚折町3丁目28番13号 TEL 049(285)1411（代）	承認	調査	設計	設計年月日	全業	No.	工事名	障害者生活介護事業所建築工事
			松崎	松崎	松崎	H28.3		Ａ－５８	図面名称	展開図－９　Scale 1／50

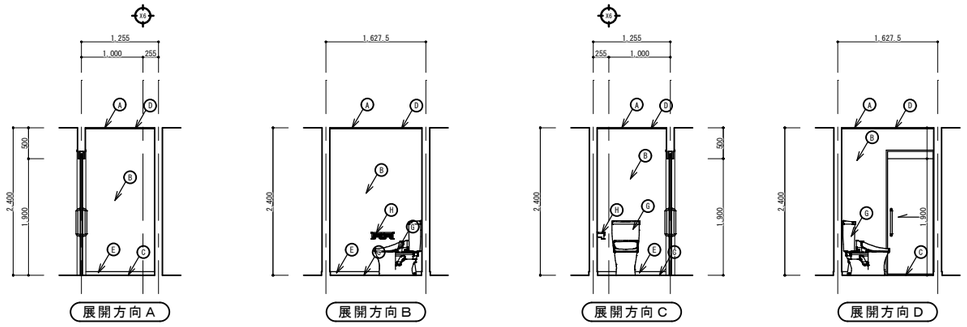

従業員用ﾄｲﾚ男展開図 S=1/50

Ⓐ	天井：LGS下地 PB(了)9.5mm 岩綿吸音板(了)9.0mm
Ⓑ	壁：LGS下地 PB(了)12.5mm ﾋﾞﾆｰﾙｸﾛｽ張り
Ⓒ	床：発泡複層ﾋﾞﾆｰﾙ床ｼｰﾄ(了)4.5mm
Ⓓ	巾木：塩ﾋﾞ製
Ⓔ	巾木：塩ﾋﾞ製 H=60
Ⓕ	造り付け家具：ﾒﾗﾐﾝ化粧合板(了)25mm
Ⓖ	衛生陶器：洋式大便器 ※設備工事
Ⓗ	紙巻器 ※設備工事

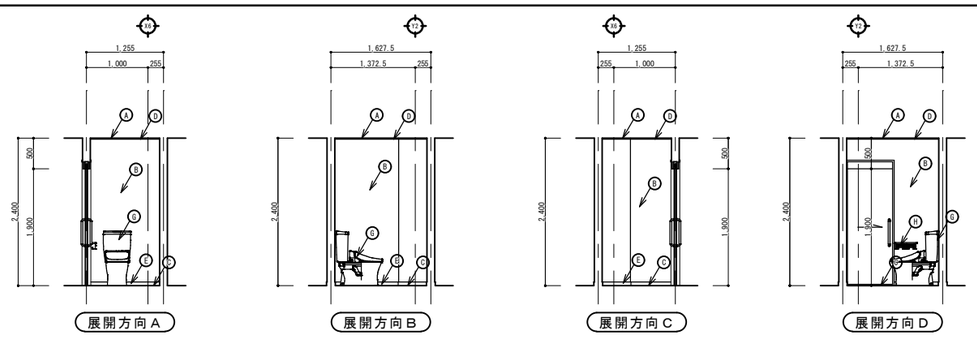

従業員用ﾄｲﾚ女展開図 S=1/50

Ⓐ	天井：LGS下地 PB(了)9.5mm 岩綿吸音板(了)9.0mm
Ⓑ	壁：LGS下地 PB(了)12.5mm ﾋﾞﾆｰﾙｸﾛｽ張り
Ⓒ	床：発泡複層ﾋﾞﾆｰﾙ床ｼｰﾄ(了)4.5mm
Ⓓ	巾木：塩ﾋﾞ製
Ⓔ	巾木：塩ﾋﾞ製 H=60
Ⓕ	造り付け家具：ﾒﾗﾐﾝ化粧合板(了)25mm
Ⓖ	衛生陶器：洋式大便器 ※設備工事
Ⓗ	紙巻器 ※設備工事

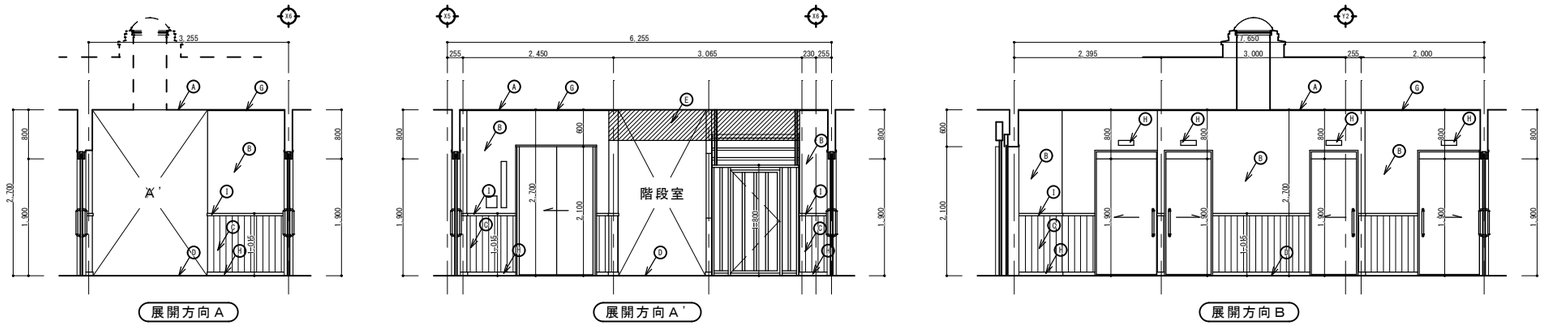

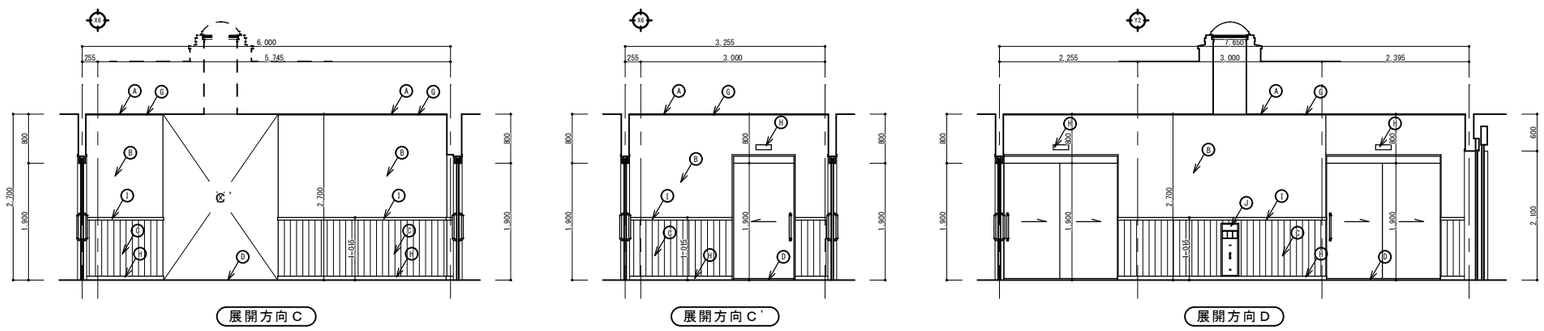

ホール展開図 S=1/50

Ⓐ	天井：LGS下地 PB(了)9.5mm 岩綿吸音板(了)9.0mm
Ⓑ	壁：LGS下地 PB(了)12.5mm ﾋﾞﾆｰﾙｸﾛｽ張り
Ⓒ	腰壁：LGS下地 PB(了)12.5mm ﾒﾗﾐﾝ不燃化粧板(了)3mm 木目調
Ⓓ	床：発泡複層ﾋﾞﾆｰﾙ床ｼｰﾄ(了)4.5mm
Ⓔ	防煙たれ壁：網入りｶﾞﾗｽ(了)6.8mm H=500
Ⓕ	室名札：7&1型材 7&マイト仕上 UV印刷 H=80 W=250
Ⓖ	巾縁：塩ﾋﾞ製
Ⓗ	巾木：塩ﾋﾞ製 H=60
Ⓘ	見切り：杉(了)21mm H=40mm CL
Ⓙ	粉末ABC10型消火器(BOX埋め込み)
Ⓚ	室名札：7&1型材 7&マイト仕上 UV印刷 H=80 W=250

備考	整理番号	〔株〕新日本設計 一級建築士事務所登録（６）第１８６１号 一級建築士登録第１７１９５３号 松崎峰夫 埼玉県鶴ヶ島市脚折町3丁目28番13号 TEL 049(285)1411（代）	承認	調査	設計	設計年月日	全業	No.	工事名 障害者生活介護事業所建築工事
			松崎	松崎	松崎	H28.3		Ａ－５９	図面名称 展開図－１０ Scale 1／50

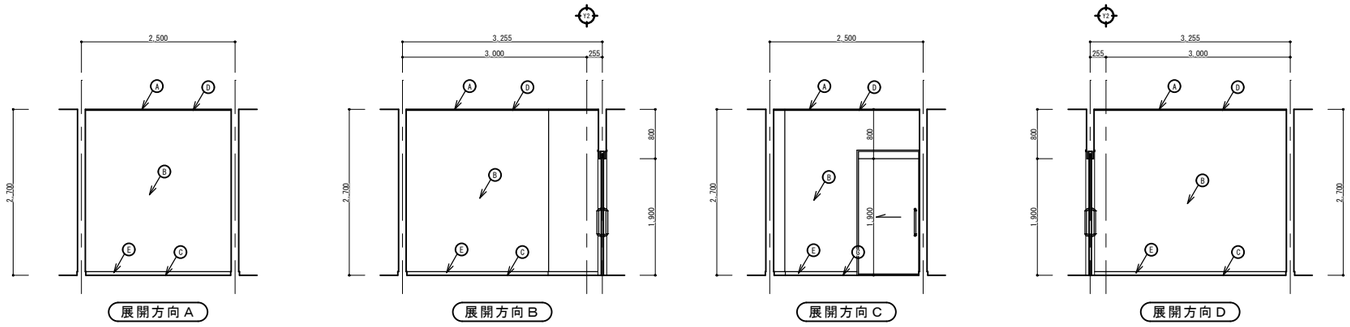

相談室展開図 S=1/50

A	天井：LGS下地 PB(了)9.5mm 岩綿吸音板(了)9.0mm
B	壁：LGS下地 PB(了)12.5mm ﾋﾞﾆｰﾙｸﾛｽ張り
C	床：発泡複層ﾋﾞﾆｰﾙ床ｼｰﾄ(了)4.5mm
D	巾縁：塩ビ製
E	巾木：塩ビ製 H=60

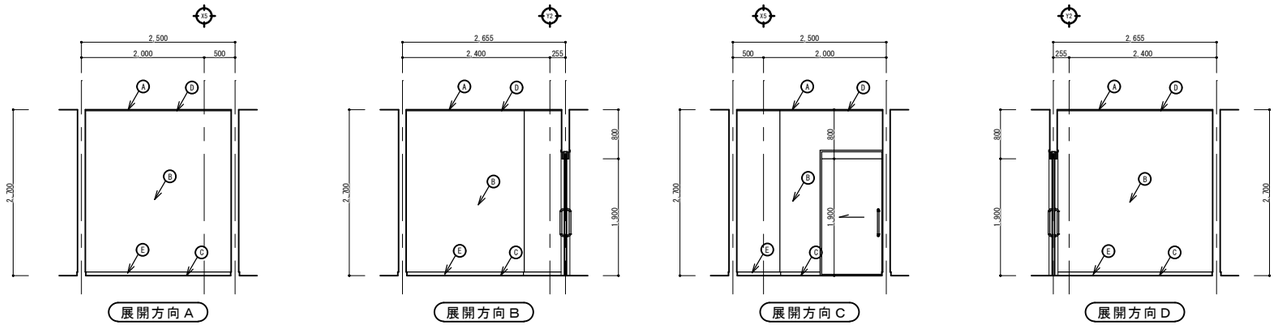

静養室展開図 S=1/50

A	天井：LGS下地 PB(了)9.5mm 岩綿吸音板(了)9.0mm
B	壁：LGS下地 PB(了)12.5mm ﾋﾞﾆｰﾙｸﾛｽ張り
C	床：発泡複層ﾋﾞﾆｰﾙ床ｼｰﾄ(了)4.5mm
D	巾縁：塩ビ製
E	巾木：塩ビ製 H=60

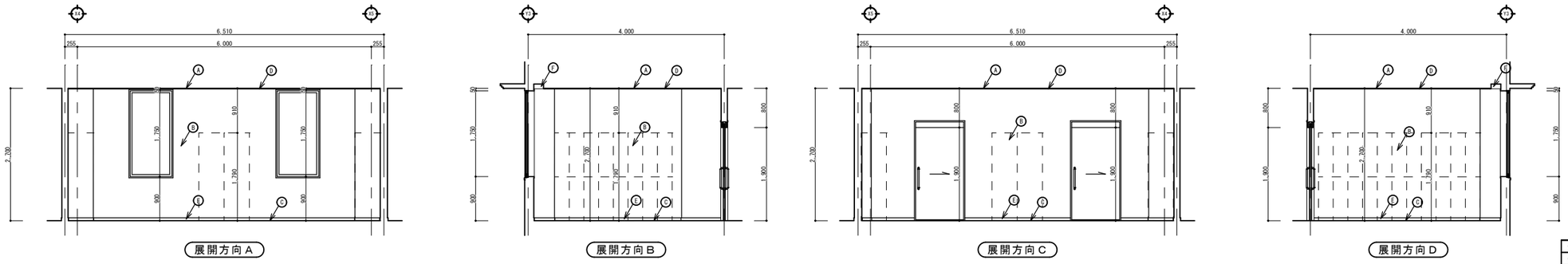

ロッカー室展開図 S=1/50

A	天井：LGS下地 PB(了)9.5mm 岩綿吸音板(了)9.0mm
B	壁：LGS下地 PB(了)12.5mm ﾋﾞﾆｰﾙｸﾛｽ張り
C	床：発泡複層ﾋﾞﾆｰﾙ床ｼｰﾄ(了)4.5mm
D	巾縁：塩ビ製
E	巾木：塩ビ製 H=60
F	ｶｰﾃﾝBOX：樹(了)25mm EP-G

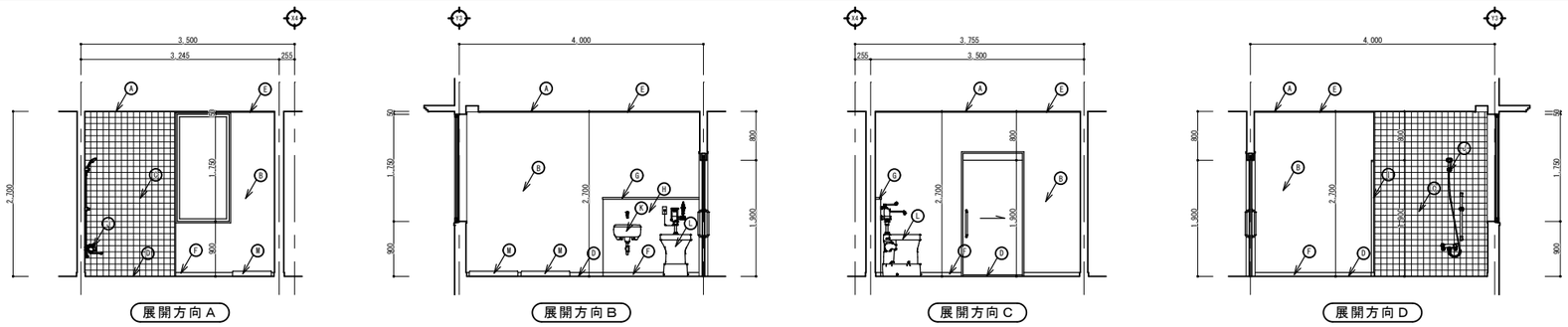

汚物・洗濯室展開図 S=1/50

A	天井：LGS下地 PB(了)9.5mm 岩綿吸音板(了)9.0mm
B	壁：LGS下地 ﾀｲﾙﾍﾞｰｽ板(了)12mm ﾒﾗﾐﾝ化粧合板(了)1.2mm
C	壁：LGS下地 ﾀｲﾙﾍﾞｰｽ板(了)12mm 100角ｶﾗｰﾀｲﾙ張り
D	床：磁器質 100角ﾀｲﾙ張り
E	巾縁：塩ビ製
F	巾木：塩ビ製 H=60
G	ﾗｲﾆﾝｸﾞ甲板：ﾒﾗﾐﾝ化粧合板(了)25mm
H	ﾗｲﾆﾝｸﾞ壁：LGS下地 ﾀｲﾙﾍﾞｰｽ板(了)12mm ﾒﾗﾐﾝ化粧合板(了)1.2mm
I	目隠しﾌﾞｰｽ：ﾒﾗﾐﾝ化粧合板(了)40mm
J	ｼｬﾜｰ水洗 ※設備工事
K	手洗器 ※設備工事
L	汚物流し ※設備工事
M	洗濯ﾊﾟﾝ ※設備工事

備考	整理番号	〔株〕新日本設計 一級建築士事務所登録（６）第１８６１号 一級建築士登録第１７１９５３号松崎峰夫 埼玉県鶴ヶ島市脚折町3丁目28番13号 TEL 049(285)1411（代）	承認	調査	設計	設計年月日	全業	No.	工事名 障害者生活介護事業所建築工事
			松崎	松崎	松崎	H28.3		Ａ－６０	図面名称 展開図－１１ Scale 1／50

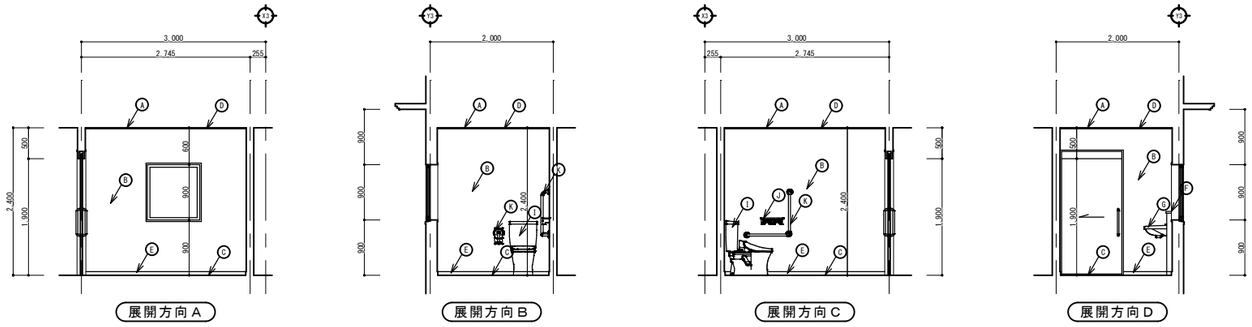

トイレ1展開図 S=1/50

Ⓐ	天井：LGS下地 PB(了)9.5mm 岩綿吸音板(了)9.0mm
Ⓑ	壁：LGS下地 ﾀｲﾙ貼板(了)12mm ﾒﾗﾐﾝ化粧合板(了)1.2mm
Ⓒ	床：発泡複層ﾋﾞﾆｰﾙ床ｼｰﾄ(了)4.5mm
Ⓓ	巾木：塩ビ製
Ⓔ	巾木：塩ビ製 H=60
Ⓕ	ﾗｲﾆﾝｸﾞ甲板：ﾒﾗﾐﾝ化粧合板(了)25mm
Ⓖ	手洗器 ※設備工事
Ⓗ	耐食鏡 ※設備工事
Ⓘ	衛生陶器：洋式大便器 ※設備工事
Ⓙ	紙巻器 ※設備工事
Ⓚ	手拭り ※設備工事

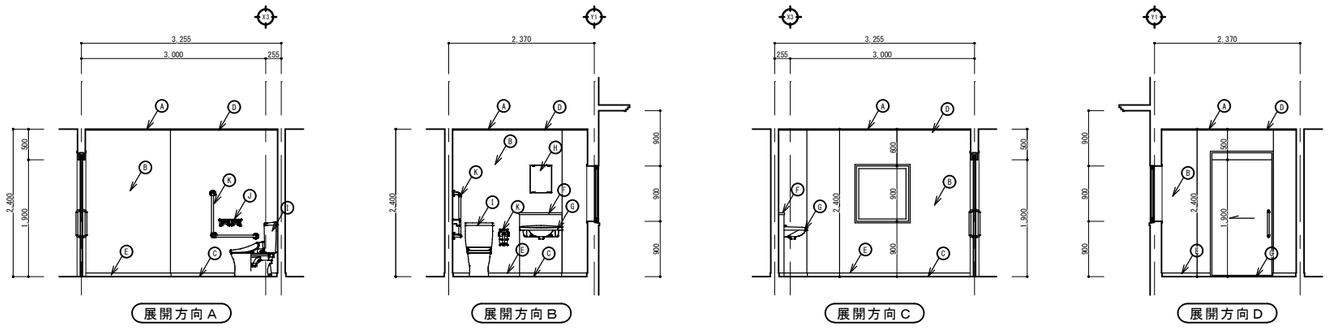

トイレ2展開図 S=1/50

Ⓐ	天井：LGS下地 PB(了)9.5mm 岩綿吸音板(了)9.0mm
Ⓑ	壁：LGS下地 ﾀｲﾙ貼板(了)12mm ﾒﾗﾐﾝ化粧合板(了)1.2mm
Ⓒ	床：発泡複層ﾋﾞﾆｰﾙ床ｼｰﾄ(了)4.5mm
Ⓓ	巾木：塩ビ製
Ⓔ	巾木：塩ビ製 H=60
Ⓕ	ﾗｲﾆﾝｸﾞ甲板：ﾒﾗﾐﾝ化粧合板(了)25mm
Ⓖ	手洗器 ※設備工事
Ⓗ	耐食鏡 ※設備工事
Ⓘ	衛生陶器：洋式大便器 ※設備工事
Ⓙ	紙巻器 ※設備工事
Ⓚ	手拭り ※設備工事

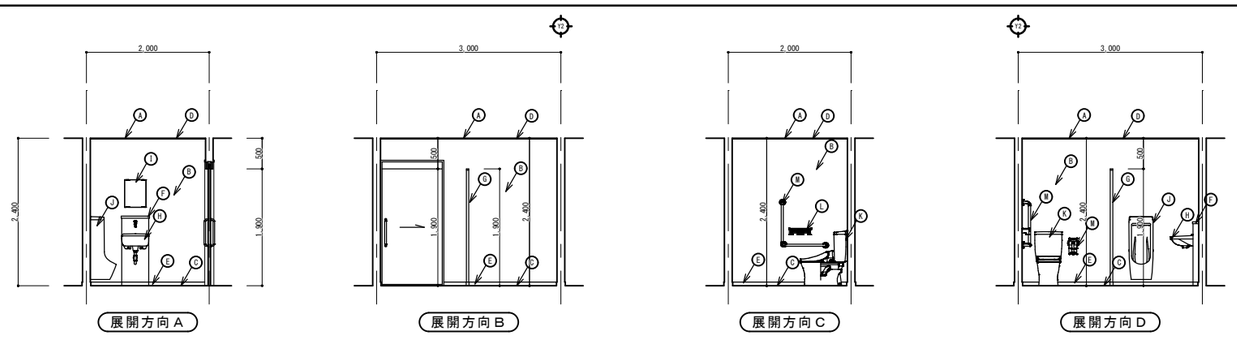

トイレ3展開図 S=1/50

Ⓐ	天井：LGS下地 PB(了)9.5mm 岩綿吸音板(了)9.0mm
Ⓑ	壁：LGS下地 ﾀｲﾙ貼板(了)12mm ﾒﾗﾐﾝ化粧合板(了)1.2mm
Ⓒ	床：発泡複層ﾋﾞﾆｰﾙ床ｼｰﾄ(了)4.5mm
Ⓓ	巾木：塩ビ製
Ⓔ	巾木：塩ビ製 H=60
Ⓕ	ﾗｲﾆﾝｸﾞ甲板：ﾒﾗﾐﾝ化粧合板(了)25mm
Ⓖ	ﾄｲﾚﾌﾞｰｽ：ﾒﾗﾐﾝ化粧合板(了)40mm
Ⓗ	手洗器 ※設備工事
Ⓘ	耐食鏡 ※設備工事
Ⓙ	衛生陶器：小便器 ※設備工事
Ⓚ	衛生陶器：洋式大便器 ※設備工事
Ⓛ	紙巻器 ※設備工事
Ⓜ	手拭り ※設備工事

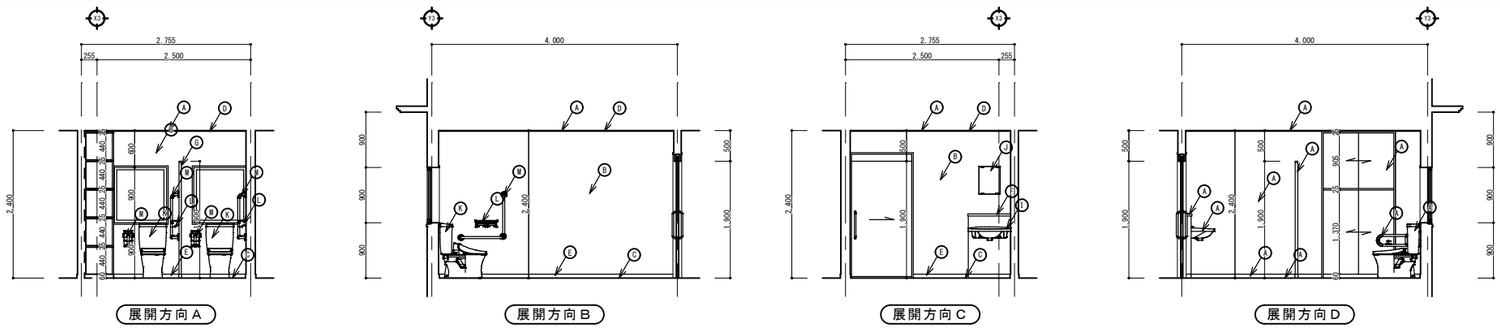

トイレ4展開図 S=1/50

Ⓐ	天井：LGS下地 PB(了)9.5mm 岩綿吸音板(了)9.0mm
Ⓑ	壁：LGS下地 ﾀｲﾙ貼板(了)12mm ﾒﾗﾐﾝ化粧合板(了)1.2mm
Ⓒ	床：発泡複層ﾋﾞﾆｰﾙ床ｼｰﾄ(了)4.5mm
Ⓓ	巾木：塩ビ製
Ⓔ	巾木：塩ビ製 H=60
Ⓕ	ﾗｲﾆﾝｸﾞ甲板：ﾒﾗﾐﾝ化粧合板(了)25mm
Ⓖ	ﾄｲﾚﾌﾞｰｽ：ﾒﾗﾐﾝ化粧合板(了)40mm
Ⓗ	造り付け家具：ﾒﾗﾐﾝ化粧合板(了)25mm
Ⓘ	手洗器 ※設備工事
Ⓙ	耐食鏡 ※設備工事
Ⓚ	衛生陶器：洋式大便器 ※設備工事
Ⓛ	紙巻器 ※設備工事
Ⓜ	手拭り ※設備工事

備考	整理番号	〔株〕新日本設計 一級建築士事務所登録（６）第１８６１号 一級建築士登録第１７１９５３号松崎峰夫 埼玉県鶴ヶ島市脚折町3丁目28番13号 TEL 049(285)1411（代）	承認	調査	設計	設計年月日	全業	No.	工事名 障害者生活介護事業所建築工事
			松崎	松崎	松崎	H28.3		Ａ－６１	図面名称 展開図－１２ Scale 1／50

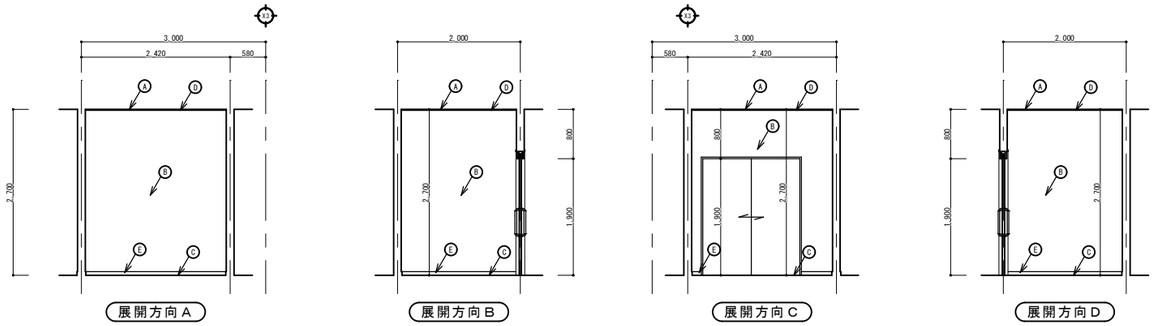

倉庫展開図 S=1/50

Ⓐ	天井：LGS下地 PB(了)9.5mm 岩綿吸音板(了)9.0mm
Ⓑ	壁：LGS下地 PB(了)12.5mm ﾋﾞﾆｰﾙｸﾛｽ張り
Ⓒ	床：発泡複層ﾋﾞﾆｰﾙ床ｼｰﾄ(了)4.5mm
Ⓓ	巾木：塩ﾋﾞ製
Ⓔ	巾木：塩ﾋﾞ製 H=60

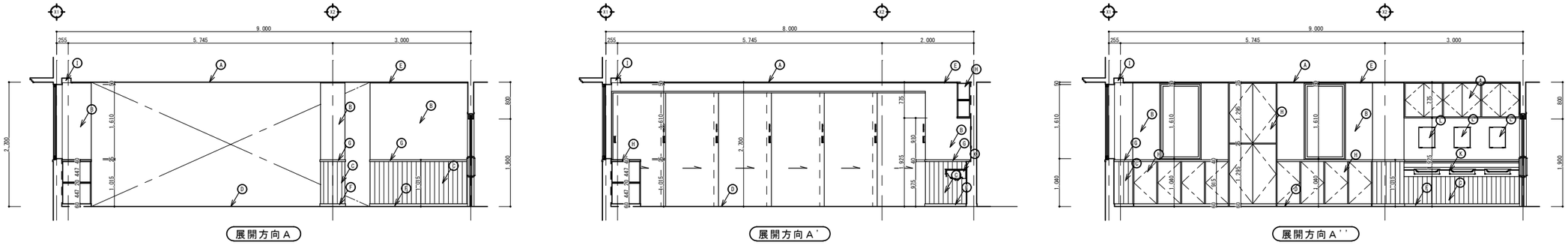

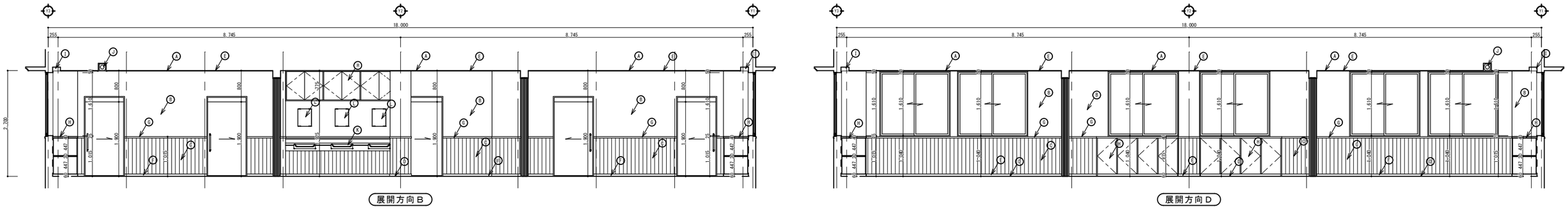

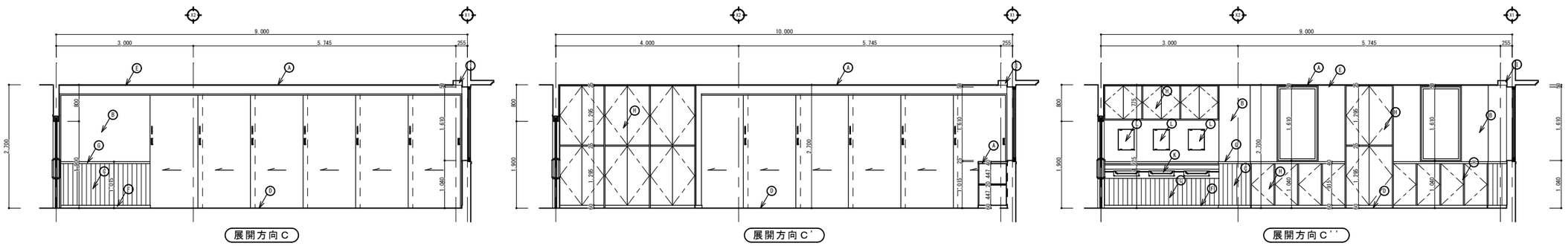

生活介護1・2・3展開図 S=1/50

Ⓐ	天井：LGS下地 PB(了)9.5mm 岩綿吸音板(了)9.0mm
Ⓑ	壁：LGS下地 PB(了)12.5mm ﾋﾞﾆｰﾙｸﾛｽ張り
Ⓒ	腰壁：LGS下地 PB(了)12.5mm ﾒﾗﾐﾝ不燃化粧板(了)3mm 木目調
Ⓓ	床：発泡複層ﾋﾞﾆｰﾙ床ｼｰﾄ(了)4.5mm
Ⓔ	廻縁：塩ﾋﾞ製
Ⓕ	巾木：塩ﾋﾞ製 H=60
Ⓖ	見切り：杉(了)21mm H=40mm CL
Ⓗ	造り付け家具：ﾒﾗﾐﾝ化粧合板(了)25mm
Ⓘ	ｶｰﾃﾝBOX：桧(了)25mm EP-G
Ⓙ	電動巻上型ｽｸﾘｰﾝ：ｲﾒｰｼﾞｴﾘｱ H=1,829 W=2,656
Ⓚ	手洗器 ※設備工事
Ⓛ	耐食鏡 ※設備工事

備考	整理番号	〔株〕新日本設計 一級建築士事務所登録（６）第１８６１号 一級建築士登録第１７１９５３号松崎峰夫 埼玉県鶴ヶ島市脚折町3丁目28番13号 TEL 049(285)1411（代）	承認	調査	設計	設計年月日	全業	No.	工事名	障害者生活介護事業所建築工事
			松崎	松崎	松崎	H28.3		Ａ－６２	図面名称	展開図－１３　Scale 1／50

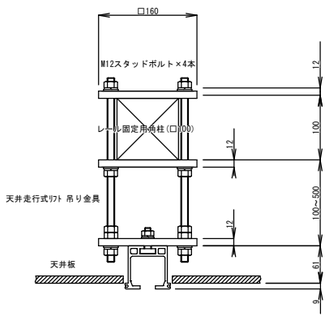

b部詳細図 S=1/5

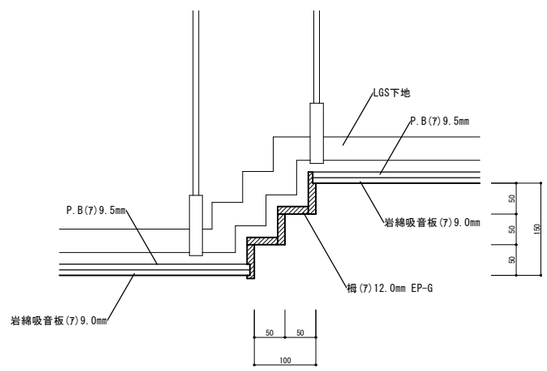

a部詳細図 S=1/5

凡 例	
A	P.B(ｱ)9.5mm 岩綿吸音板 t=9.0mm
B	ﾊﾞｽﾘﾌﾞ広幅 発泡ｳﾚﾀﾝ t=15.0mm
C	P.B(ｱ)9.5mm ｹｲｶﾙ板 t=6.0mm
D	ｹｲｶﾙ板 t=6.0mm 目ｽｶｼ EP-G

1階天井伏図 S=1/100

備考	整理番号	〔株〕新日本設計 一級建築士事務所登録（6）第1861号 一級建築士登録第17193号 松崎峰夫 埼玉県鶴ヶ島市脚折町3丁目28番13号 TEL 049(285)1411（代）	承認	調査	設計	設計年月日	全業	No.	工事名	障害者生活介護事業所建築工事
			松崎	松崎	松崎	H28.3		A－63	図面名称	1階天井伏図 Scale 1／100

凡　例	
A	P.B(ｱ)9.5mm 岩綿吸音板 t=9.0mm
B	ﾊﾞｽﾘﾌﾞ広幅 発泡ｳﾚﾀﾝ t=15.0mm
C	P.B(ｱ)9.5mm ｹｲｶﾙ板 t=6.0mm
D	ｹｲｶﾙ板 t=6.0mm 目ｽｶｼ EP-G

２階天井伏図 S=1/100

備考	整理番号	〔株〕新日本設計 一級建築士事務所登録（６）第１８６１号 一級建築士登録第１７１９３号松崎峰夫 埼玉県鶴ヶ島市脚折町3丁目28番13号 TEL 049(285)1411（代）	承認	調査	設計	設計年月日	全業	No.	工事名	障害者生活介護事業所建築工事
			松崎	松崎	松崎	H28.3		A－６４	図面名称	２階天井伏図　Scale 1／100

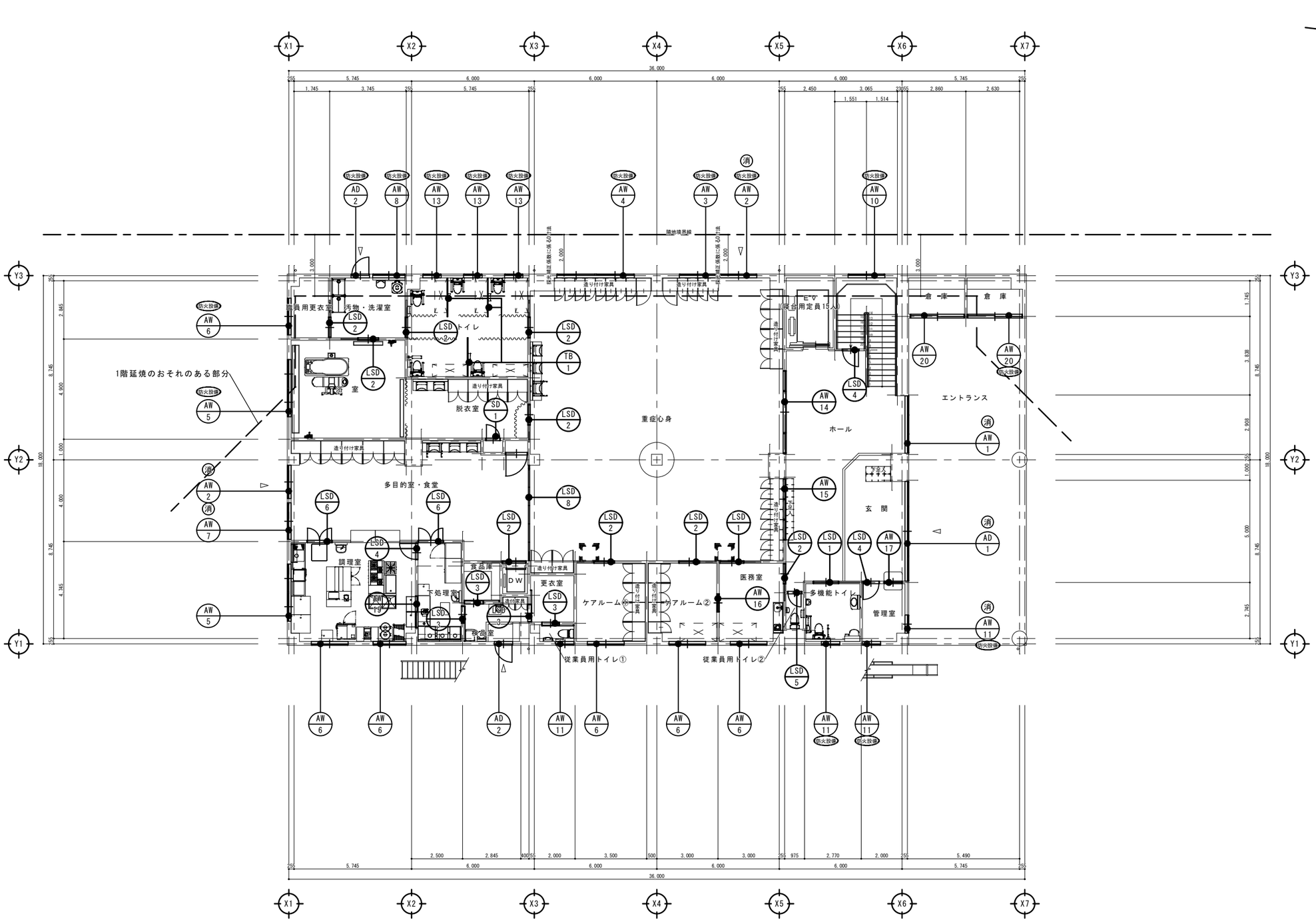

1階建具キープラン S=1/100

備考	整理番号	〔株〕新日本設計 一級建築士事務所登録（6）第1861号 一級建築士登録第171953号松崎峰夫 埼玉県鶴ヶ島市脚折町3丁目28番13号 TEL 049(285)1411（代）	承認	調査	設計	設計年月日	全業	No.	工事名	障害者生活介護事業所建築工事
			松崎	松崎	松崎	H28.3		A－65	図面名称	1階建具キープラン　Scale 1／100

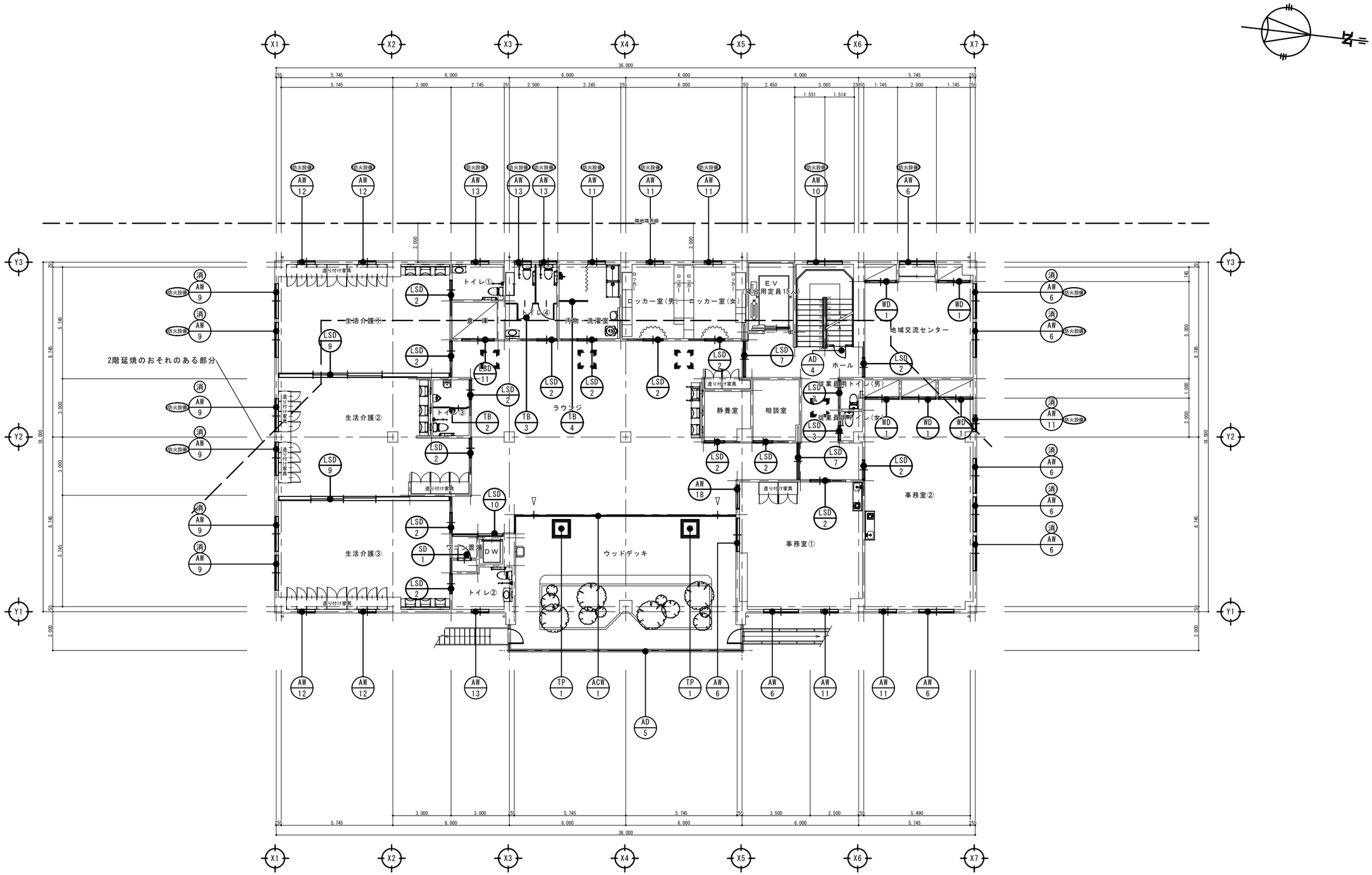

２階建具キープラン S=1/100

備考	整理番号	〔株〕新日本設計 一級建築士事務所登録（６）第１８６１号 一級建築士登録第１７１９５３号松崎峰夫 埼玉県鶴ヶ島市脚折町3丁目28番13号 TEL 049(285)1411（代）	承認	調査	設計	設計年月日	全業	No.	工事名	図面名称
			松崎	松崎	松崎	H28.3		Ａ－６６	障害者生活介護事業所建築工事	２階建具キープラン　Scale 1／100

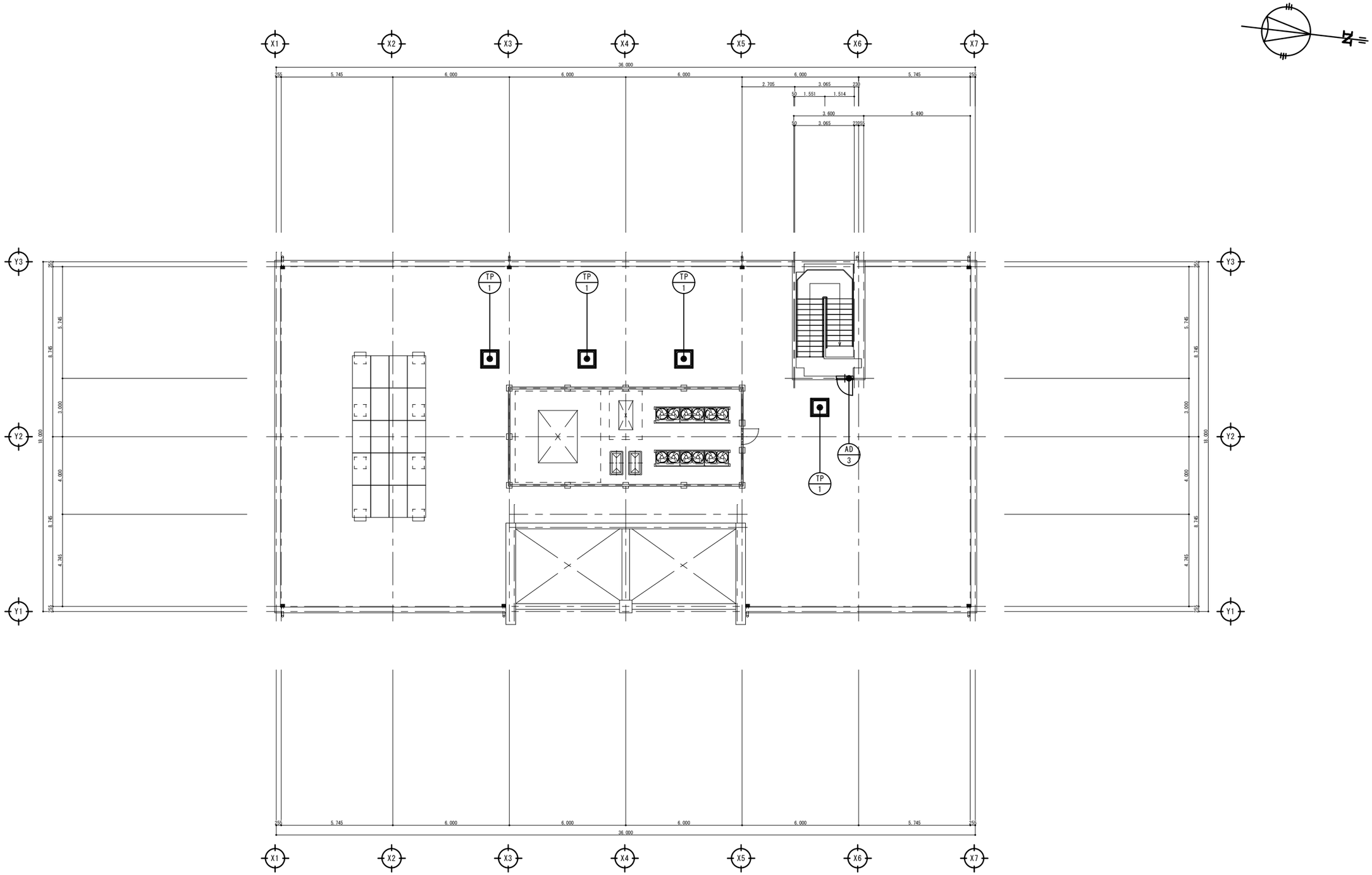

R階建具キープラン S=1/100

備考	整理番号	〔株〕新日本設計 一級建築士事務所登録（6）第1861号 一級建築士登録第17195号 松崎峰夫 埼玉県鶴ヶ島市脚折町3丁目28番13号 TEL 049(285)1411（代）	承認	調査	設計	設計年月日	全葉	No.	工事名	障害者生活介護事業所建築工事
			松崎	松崎	松崎	H28.3		A－67	図面名称	R階建具キープラン　Scale 1／100

記号，室名，個数	ACW 1 2Fラウンジ 1	AD 1 1F玄関 1	AD 2 1F汚物，洗濯室・1F検品室 2	AD 3 階段室 1
形状 寸法	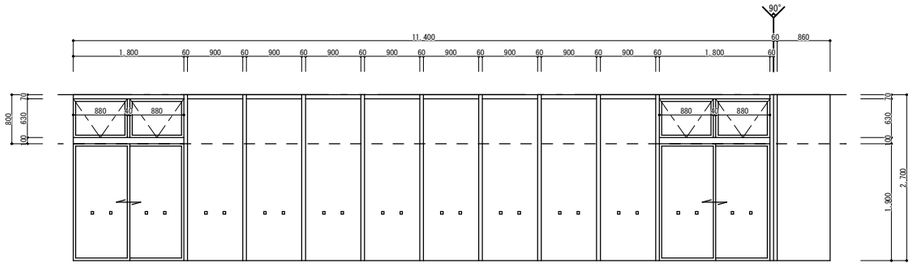	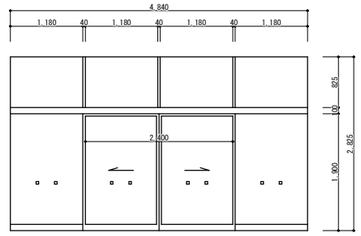	※内、延焼ﾗｲﾝ1箇所 防火設備認定番号：EB-9102 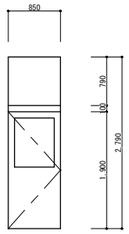	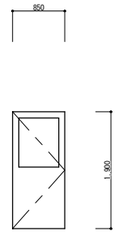
形式	排煙窓及び引違い戸付ｶｰﾃﾝｳｫｰﾙ	ﾗﾝﾏFIX付引分自動ﾄﾞｱ	ﾗﾝﾏ付開き戸	開き戸
見込	60×200(方立)	70mm	70mm	70mm
材料	ｶﾗｰｱﾙﾐ	ｶﾗｰｱﾙﾐ	ｶﾗｰｱﾙﾐ	ｶﾗｰｱﾙﾐ
硝子	複層ﾌﾛｰﾄｶﾞﾗｽ　ﾌﾛｰﾄ5mm＋A6＋ﾌﾛｰﾄ5mm	複層ﾌﾛｰﾄｶﾞﾗｽ　ﾌﾛｰﾄ5mm＋A6＋ﾌﾛｰﾄ5mm	複層ﾌﾛｰﾄｶﾞﾗｽ　ﾌﾛｰﾄ5mm＋A6＋ﾌﾛｰﾄ5mm、延焼ﾗｲﾝ：網入磨きｶﾞﾗｽ6.8mm＋A6＋ﾌﾛｰﾄ5mm	複層ﾌﾛｰﾄｶﾞﾗｽ　ﾌﾛｰﾄ5mm＋A6＋ﾌﾛｰﾄ5mm
仕上	—	—	—	—
金物	排煙ｵﾍﾟﾚｰﾀｰ(FL+900設置)、錠前、ｻﾑﾀｰﾝ、他付属金物一式	錠前、ｻﾑﾀｰﾝ、ｾﾝﾀｰ、他付属金物一式	ﾚﾊﾞｰﾊﾝﾄﾞﾙ、ﾄﾞｱﾁｪｯｸ、錠前、ｻﾑﾀｰﾝ、他付属金物一式	ﾚﾊﾞｰﾊﾝﾄﾞﾙ、ﾄﾞｱﾁｪｯｸ、錠前、ｻﾑﾀｰﾝ、他付属金物一式
備考	硝子衝突防止表示	硝子衝突防止表示		

記号，室名，個数	AW 1 1Fホール 1	AW 2 1F重症心身・1F多目的室，食堂 2	AW 3 1F重症心身 1	AW 4 1F重症心身 1	AW 5 1F浴室・1F調理室 2	AW 6 1F調理室・1Fｹｱﾙｰﾑ①，②・1F医務室・1F職員用更衣室 2F事務室①，②・2F地域交流ｾﾝﾀｰ 15
形状 寸法	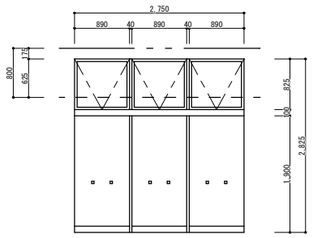	※内、延焼ﾗｲﾝ1箇所 防火設備認定番号：EB-9102 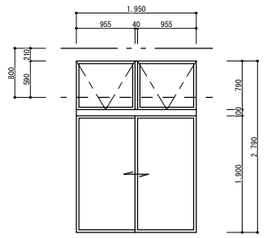	※内、延焼ﾗｲﾝ1箇所 防火設備認定番号：EB-9102 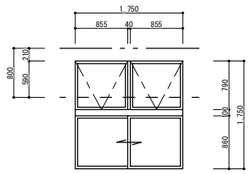	※内、延焼ﾗｲﾝ1箇所 防火設備認定番号：EB-9102 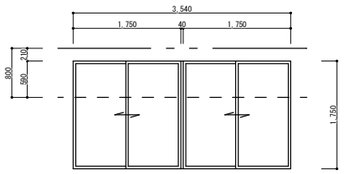	※内、延焼ﾗｲﾝ1箇所 防火設備認定番号：EB-9102 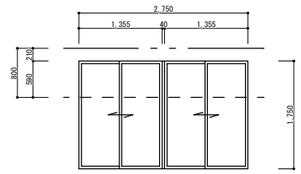 ※浴室 網入型板ｶﾞﾗｽ6.8mm＋A6＋ﾌﾛｰﾄ5mm	※内、延焼ﾗｲﾝ4箇所 防火設備認定番号：EB-9102 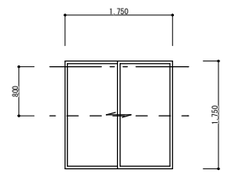 ※職員用更衣室 網入型板ｶﾞﾗｽ6.8mm＋A6＋ﾌﾛｰﾄ5mm
形式	外倒排煙窓(45°開閉)付嵌め殺し窓	排煙窓付掃き出し窓	排煙窓付引違い窓	引違い2連窓	引違い2連窓	引違い窓
見込	70mm	70mm	70mm	70mm	70mm	70mm
材料	ｶﾗｰｱﾙﾐ	ｶﾗｰｱﾙﾐ	ｶﾗｰｱﾙﾐ	ｶﾗｰｱﾙﾐ	ｶﾗｰｱﾙﾐ	ｶﾗｰｱﾙﾐ
硝子	複層ﾌﾛｰﾄｶﾞﾗｽ　ﾌﾛｰﾄ5mm＋A6＋ﾌﾛｰﾄ5mm	複層ﾌﾛｰﾄｶﾞﾗｽ　ﾌﾛｰﾄ5mm＋A6＋ﾌﾛｰﾄ5mm、延焼ﾗｲﾝ：網入磨きｶﾞﾗｽ6.8mm＋A6＋ﾌﾛｰﾄ5mm	複層ﾌﾛｰﾄｶﾞﾗｽ　ﾌﾛｰﾄ5mm＋A6＋ﾌﾛｰﾄ5mm	複層ﾌﾛｰﾄｶﾞﾗｽ　ﾌﾛｰﾄ5mm＋A6＋ﾌﾛｰﾄ5mm	複層ﾌﾛｰﾄｶﾞﾗｽ　ﾌﾛｰﾄ5mm＋A6＋ﾌﾛｰﾄ5mm、延焼ﾗｲﾝ：網入型板ｶﾞﾗｽ6.8mm＋A6＋ﾌﾛｰﾄ5mm	複層ﾌﾛｰﾄｶﾞﾗｽ　ﾌﾛｰﾄ5mm＋A6＋ﾌﾛｰﾄ5mm、延焼ﾗｲﾝ：網入型板ｶﾞﾗｽ6.8mm＋A6＋ﾌﾛｰﾄ5mm
仕上	—	—	—	—	—	—
金物	排煙ｵﾍﾟﾚｰﾀｰ(FL+900設置)、他付属金物一式	排煙ｵﾍﾟﾚｰﾀｰ(FL+900設置)、ｸﾚｾﾝﾄ、他付属金物一式	排煙ｵﾍﾟﾚｰﾀｰ(FL+900設置)、ｸﾚｾﾝﾄ、他付属金物一式	ｸﾚｾﾝﾄ(FL+1500設置)、他付属金物一式	ｸﾚｾﾝﾄ(FL+1500設置)、他付属金物一式	ｸﾚｾﾝﾄ(FL+1500設置)、他付属金物一式
備考	硝子衝突防止表示	網戸：ｻﾗﾝ、ｽﾄｯﾊﾟｰ付	網戸：ｻﾗﾝ、ｽﾄｯﾊﾟｰ付	網戸：ｻﾗﾝ、ｽﾄｯﾊﾟｰ付	網戸：ｻﾗﾝ、ｽﾄｯﾊﾟｰ付	網戸：ｻﾗﾝ、ｽﾄｯﾊﾟｰ付

記号，室名，個数	AW 7 1F多目的室，食堂 1	AW 8 1F汚物，洗濯室 1	AW 9 2F生活介護①，②，③ 6	AW 10 階段室 2	AW 11 1F管理室・1F多機能トイレ・1F従業員用トイレ① 2F事務室①，②・2F汚物，洗濯室・2Fロッカー室(男)，(女) 10	AW 12 2F生活介護①，③ 4
形状 寸法	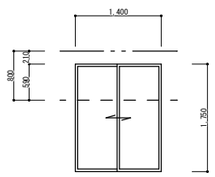	※内、延焼ﾗｲﾝ1箇所 防火設備認定番号：EB-9102 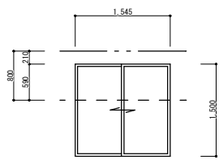	※内、延焼ﾗｲﾝ4箇所 防火設備認定番号：EB-9102 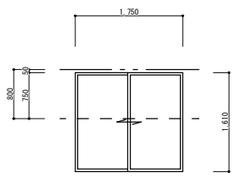	※内、延焼ﾗｲﾝ2箇所 防火設備認定番号：EB-9102 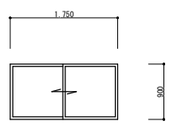	※内、延焼ﾗｲﾝ2箇所 防火設備認定番号：EB-9102 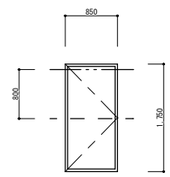 ※ﾄｲﾚ・ﾛｯｶｰ室 網入型板ｶﾞﾗｽ6.8mm＋A6＋ﾌﾛｰﾄ5mm	※内、延焼ﾗｲﾝ2箇所 防火設備認定番号：EB-9102 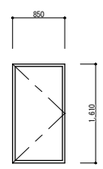
形式	引違い窓	引違い窓	引違い窓	引違い窓	縦滑り出し窓	縦滑り出し窓
見込	70mm	70mm	70mm	70mm	70mm	70mm
材料	ｶﾗｰｱﾙﾐ	ｶﾗｰｱﾙﾐ	ｶﾗｰｱﾙﾐ	ｶﾗｰｱﾙﾐ	ｶﾗｰｱﾙﾐ	ｶﾗｰｱﾙﾐ
硝子	複層ﾌﾛｰﾄｶﾞﾗｽ　ﾌﾛｰﾄ5mm＋A6＋ﾌﾛｰﾄ5mm	延焼ﾗｲﾝ：網入磨きｶﾞﾗｽ6.8mm＋A6＋ﾌﾛｰﾄ5mm	複層ﾌﾛｰﾄｶﾞﾗｽ　ﾌﾛｰﾄ5mm＋A6＋ﾌﾛｰﾄ5mm、延焼ﾗｲﾝ：網入磨きｶﾞﾗｽ6.8mm＋A6＋ﾌﾛｰﾄ5mm	延焼ﾗｲﾝ：網入磨きｶﾞﾗｽ6.8mm＋A6＋ﾌﾛｰﾄ5mm	複層ﾌﾛｰﾄｶﾞﾗｽ　ﾌﾛｰﾄ5mm＋A6＋ﾌﾛｰﾄ5mm、延焼ﾗｲﾝ：網入型板ｶﾞﾗｽ6.8mm＋A6＋ﾌﾛｰﾄ5mm	複層ﾌﾛｰﾄｶﾞﾗｽ　ﾌﾛｰﾄ5mm＋A6＋ﾌﾛｰﾄ5mm、延焼ﾗｲﾝ：網入型板ｶﾞﾗｽ6.8mm＋A6＋ﾌﾛｰﾄ5mm
仕上	—	—	—	—	—	—
金物	ｸﾚｾﾝﾄ(FL+1500設置)、他付属金物一式	ｸﾚｾﾝﾄ(FL+1500設置)、他付属金物一式	ｸﾚｾﾝﾄ(FL+1500設置)、他付属金物一式	ｸﾚｾﾝﾄ、他付属金物一式	ｸﾚｾﾝﾄ(FL+1500設置)、ﾚﾊﾞｰﾊﾝﾄﾞﾙ、調整ｽﾄｯﾊﾟｰ、他付属金物一式	ｸﾚｾﾝﾄ(FL+1500設置)、ﾚﾊﾞｰﾊﾝﾄﾞﾙ、調整ｽﾄｯﾊﾟｰ、他付属金物一式
備考	網戸：ｻﾗﾝ、ｽﾄｯﾊﾟｰ付	網戸：ｻﾗﾝ、ｽﾄｯﾊﾟｰ付	網戸：ｻﾗﾝ、ｽﾄｯﾊﾟｰ付	網戸：ｻﾗﾝ、ｽﾄｯﾊﾟｰ付	ｽﾄｯﾊﾟｰ付	ｽﾄｯﾊﾟｰ付

備考	整理番号	〔株〕新日本設計 一級建築士事務所登録（6）第1861号 一級建築士登録第17195号 松崎峰夫 埼玉県鶴ヶ島市脚折町3丁目28番13号 TEL 049(285)1411（代）	承認	調査	設計	設計年月日	全業	No.	工事名	障害者生活介護事業所建築工事
			松崎	松崎	松崎	H28.3		A－68	図面名称	建具表－1　Scale 1／50

記号．室名．個数	AW 13 1Fﾄｲﾚ・2Fﾄｲﾚ①,②,④ 7	AW 14 1F重症心身 1	AW 15 1F重症心身 1	AW 16 1F医務室 1	AW 17 1F管理室 1	AW 18 2F事務室① 1
形状 寸法	※内、延焼ライン6箇所 防火設備認定番号：EB-9102 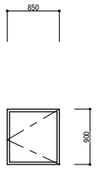	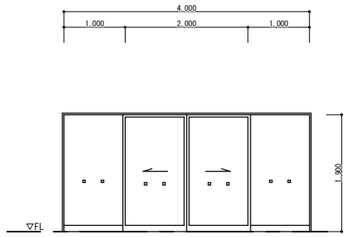	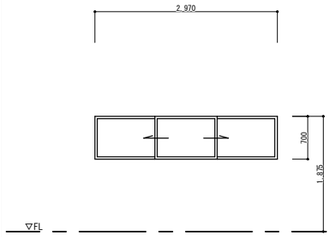	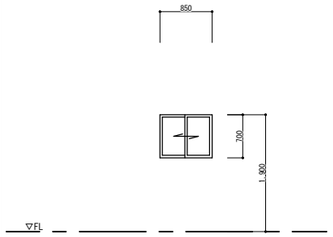	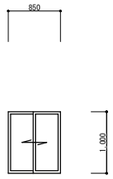	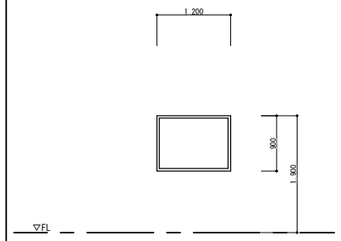
形式	縦滑り出し窓	ﾗﾝﾏFIX付引分ﾄﾞｱ	3枚引違い窓	引違い窓	引違い窓	FIX窓
見込	70mm	70mm	70mm	70mm	70mm	70mm
材料	ｶﾗｰｱﾙﾐ	ｶﾗｰｱﾙﾐ	ｶﾗｰｱﾙﾐ	ｶﾗｰｱﾙﾐ	ｶﾗｰｱﾙﾐ	ｶﾗｰｱﾙﾐ
硝子	複層ﾌﾛｰﾄｶﾞﾗｽ　ﾌﾛｰﾄ5mm＋A6＋ﾌﾛｰﾄ5mm、延焼ライン：網入型板ｶﾞﾗｽ6.8mm＋A6＋ﾌﾛｰﾄ5mm	透明強化硝子(7)5mm	透明強化硝子(7)5mm	透明強化硝子(7)5mm	透明強化硝子(7)5mm	透明強化硝子(7)5mm
仕上	—	—	—	—	—	—
金物	ﾚﾊﾞｰﾊﾝﾄﾞﾙ、調整ｽﾄｯﾊﾟｰ、他付属金物一式	ｻﾑﾀｰﾝ、他付属金物一式	ｸﾚｾﾝﾄ、他付属金物一式	ｸﾚｾﾝﾄ、他付属金物一式	ｸﾚｾﾝﾄ、他付属金物一式	付属金物一式
備考	ｽﾄｯﾊﾟｰ付き	硝子衝突防止表示		ﾏｼﾞｯｸﾐﾗｰﾌｨﾙﾑ貼り(医務室側より視認)		ﾏｼﾞｯｸﾐﾗｰﾌｨﾙﾑ貼り(事務室側より視認)

記号．室名．個数	AW 19 1F調理室 1	AW 20 1F倉庫(ｴﾝﾄﾗﾝｽ部) 2	TP 1 1F重症心身・2Fﾗｳﾝｼﾞ・2Fﾎｰﾙ 6	SD 1 1F脱衣室・2Fﾜｺﾞﾝ置場 2		
形状 寸法	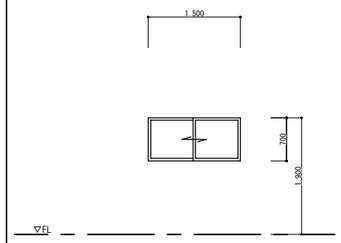	※内、延焼ライン1箇所 防火設備認定番号：EB-9102 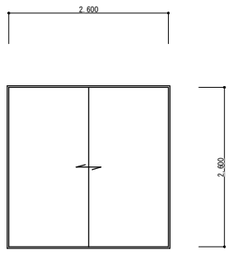	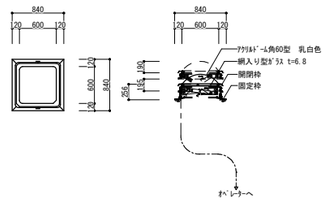	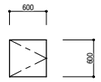		
形式	引違い窓	引違い戸	ﾄｯﾌﾟﾗｲﾄ(排煙)	片開き戸		
見込	70mm	70mm	—	70mm		
材料	ｶﾗｰｱﾙﾐ	ｶﾗｰｱﾙﾐ	ｱﾙﾐ(ﾄﾞｰﾑ:ｱｸﾘﾙ樹脂)	鋼板		
硝子	透明強化硝子(7)5mm	—	網入型硝子(7)6.8mm	—		
仕上	—	—	—	SOP		
金物	ｸﾚｾﾝﾄ、他付属金物一式	ｸﾚｾﾝﾄ、他付属金物一式	排煙ｵﾍﾞﾚｰﾀｰ(FL+900設置)、開閉枠、固定枠、他付属金物一式	付属金物一式		
備考						

記号．室名．個数	AD 4 2F階段室 1	AD 5 2Fｳｯﾄﾞﾃﾞｯｷ 1		
形状 寸法	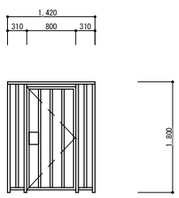	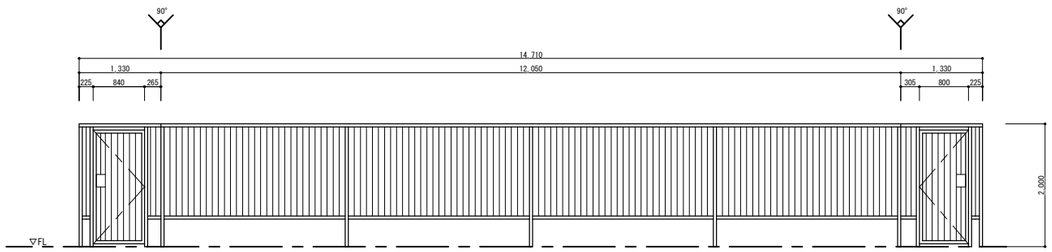		
形式	開き戸	開き戸		
見込	50mm	50mm		
材料	ｱﾙﾐ	ｱﾙﾐ		
硝子	—	—		
仕上	—	—		
金物	ﾚﾊﾞｰﾊﾝﾄﾞﾙ、錠前、ｻﾑﾀｰﾝ、他付属金物一式	ﾚﾊﾞｰﾊﾝﾄﾞﾙ、錠前、ｻﾑﾀｰﾝ、他付属金物一式		
備考				

備考	整理番号	〔株〕新日本設計 一級建築士事務所登録（6）第1861号 一級建築士登録第17195号 松崎峰夫 埼玉県鶴ヶ島市脚折町3丁目28番13号 TEL 049(285)1411（代）	承認	調査	設計	設計年月日	全葉	No.	工事名	図面名称
			松崎	松崎	松崎	H28.3		A－69	障害者生活介護事業所建築工事	建具表－2　Scale 1／50

記号．室名．個数	LSD 1 1F多機能ﾄｲﾚ・1F医務室 2	LSD 2 1F 医務室・ｹｱﾙｰﾑ①,②・DW・ﾄｲﾚ・脱衣室・浴室・職員用更衣室 2F 会議室・事務室①,②・ﾛｯｶｰ室(男),(女)・汚物,洗濯室・ﾄｲﾚ①,②,③,④ 生活介護①,②,③・静養室・相談室 24	LSD 3 1F従業員用ﾄｲﾚ①・検品室・食品庫・下処理室 2F従業員用ﾄｲﾚ(男),(女) 6	LSD 4 1F管理室・1F階段下収納・1F調理室 3	LSD 5 1F従業員用ﾄｲﾚ② 1	LSD 6 1F多目的室・食堂 2
形状 寸法	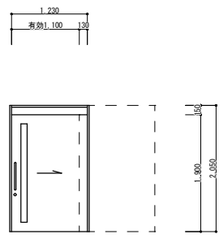	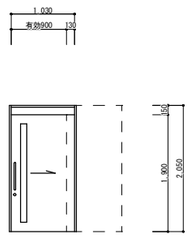	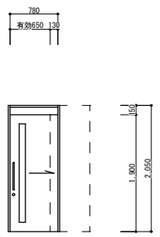	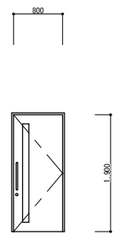	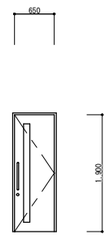	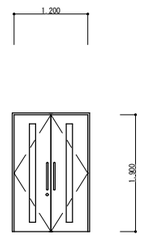
形式	自閉式片引きﾊﾝｶﾞｰﾄﾞｱ	自閉式片引きﾊﾝｶﾞｰﾄﾞｱ	自閉式片引きﾊﾝｶﾞｰﾄﾞｱ	片開きﾄﾞｱ	片開きﾄﾞｱ	片開きﾄﾞｱ
見込	90mm	90mm	90mm	90mm	90mm	90mm
材料	粉体焼付塗装鋼板木目調(芯材：ﾍﾟｰﾊﾟｰｺｱ)	粉体焼付塗装鋼板木目調(芯材：ﾍﾟｰﾊﾟｰｺｱ)	粉体焼付塗装鋼板木目調(芯材：ﾍﾟｰﾊﾟｰｺｱ)	粉体焼付塗装鋼板木目調(芯材：ﾍﾟｰﾊﾟｰｺｱ)	粉体焼付塗装鋼板木目調(芯材：ﾍﾟｰﾊﾟｰｺｱ)	粉体焼付塗装鋼板木目調(芯材：ﾍﾟｰﾊﾟｰｺｱ)
硝子	透明強化硝子(7)4mm	透明強化硝子(7)4mm	透明強化硝子(7)4mm	透明強化硝子(7)4mm	透明強化硝子(7)4mm	透明強化硝子(7)4mm
仕上	—	—	—	—	—	—
金物	上吊車、他付属金物一式	上吊車、他付属金物一式	上吊車、他付属金物一式	上吊車、他付属金物一式	上吊車、他付属金物一式	上吊車、他付属金物一式
備考		内側サムターン施錠				

記号．室名．個数	LSD 7 2Fホール 2	LSD 8 1F重症心身 1	LSD 9 2F生活介護② 2	LSD 10 2F DW 1	LSD 11 2F 倉庫 1
形状 寸法	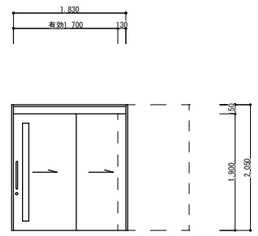	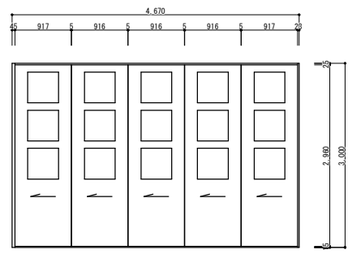	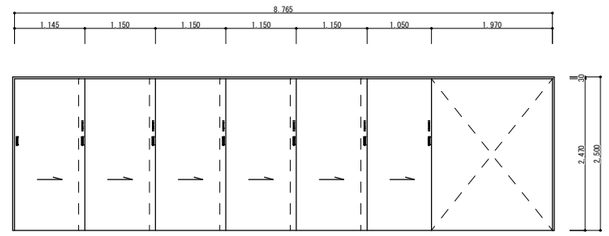	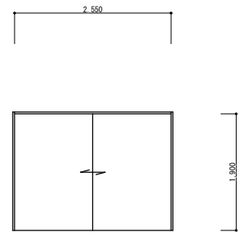	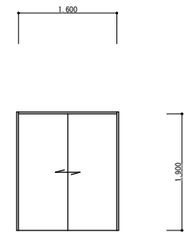
形式	自閉式2連引きﾊﾝｶﾞｰﾄﾞｱ	ｽﾗｲﾃﾞｨﾝｸﾞｳｫｰﾙ	6連引込み戸	引違い戸	引違い戸
見込	170mm	120mm	290mm	90mm	90mm
材料	粉体焼付塗装鋼板木目調(芯材：ﾍﾟｰﾊﾟｰｺｱ)	粉体焼付塗装鋼板木目調(芯材：ﾍﾟｰﾊﾟｰｺｱ)	粉体焼付塗装鋼板木目調(芯材：ﾍﾟｰﾊﾟｰｺｱ)	粉体焼付塗装鋼板木目調(芯材：ﾍﾟｰﾊﾟｰｺｱ)	粉体焼付塗装鋼板木目調(芯材：ﾍﾟｰﾊﾟｰｺｱ)
硝子	透明強化硝子(7)4mm	透明強化硝子(7)4mm	—	—	—
仕上	—	—	—	—	—
金物	上吊車、他付属金物一式	上吊車、他付属金物一式	上吊車、他付属金物一式	付属金物一式	付属金物一式
備考	内側サムターン施錠				

記号．室名．個数	WD 1 2F会議室、事務室② 5	TB 1 1Fトイレ 3	TB 2 2Fトイレ③ 1	TB 2 2Fトイレ③ 1	TB 3 2Fトイレ④ 1	TB 4 2F汚物・洗濯室 1
形状 寸法	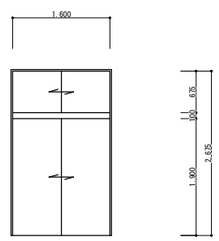	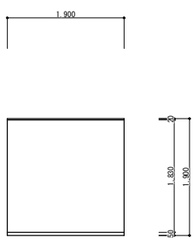	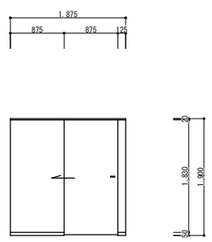	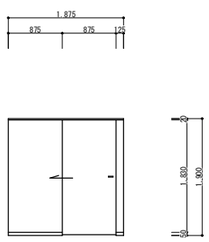	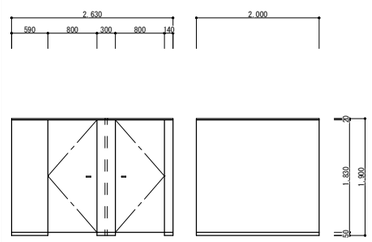	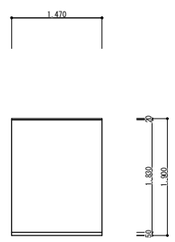
形式	引違い戸	ﾄｲﾚﾌﾞｰｽ	片引戸ﾄｲﾚﾌﾞｰｽ	片引戸ﾄｲﾚﾌﾞｰｽ	片開ﾄｲﾚﾌﾞｰｽ	ﾄｲﾚﾌﾞｰｽ
見込	33mm	40mm	40mm	40mm	40mm	40mm
材料	ﾒﾗﾐﾝ化粧合板	ﾒﾗﾐﾝ化粧合板	ﾒﾗﾐﾝ化粧合板	ﾒﾗﾐﾝ化粧合板	ﾒﾗﾐﾝ化粧合板	ﾒﾗﾐﾝ化粧合板
硝子	—	—	—	—	—	—
仕上	—	—	—	—	—	—
金物	付属金物一式	SUS製巾木、付属金物一式	SUS製巾木、付属金物一式	SUS製巾木、付属金物一式	表示錠、戸当、SUS製巾木、他付属金物一式	SUS製巾木、付属金物一式
備考						

備考	整理番号	〔株〕新日本設計 一級建築士事務所登録（6）第1861号 一級建築士登録第17195号 松崎峰夫 埼玉県鶴ヶ島市脚折町3丁目28番13号 TEL 049(285)1411（代）	承認	調査	設計	設計年月日	全業	No.	工事名	図面名称
			松崎	松崎	松崎	H28.3		A－70	障害者生活介護事業所建築工事	建具表－3　Scale 1／50

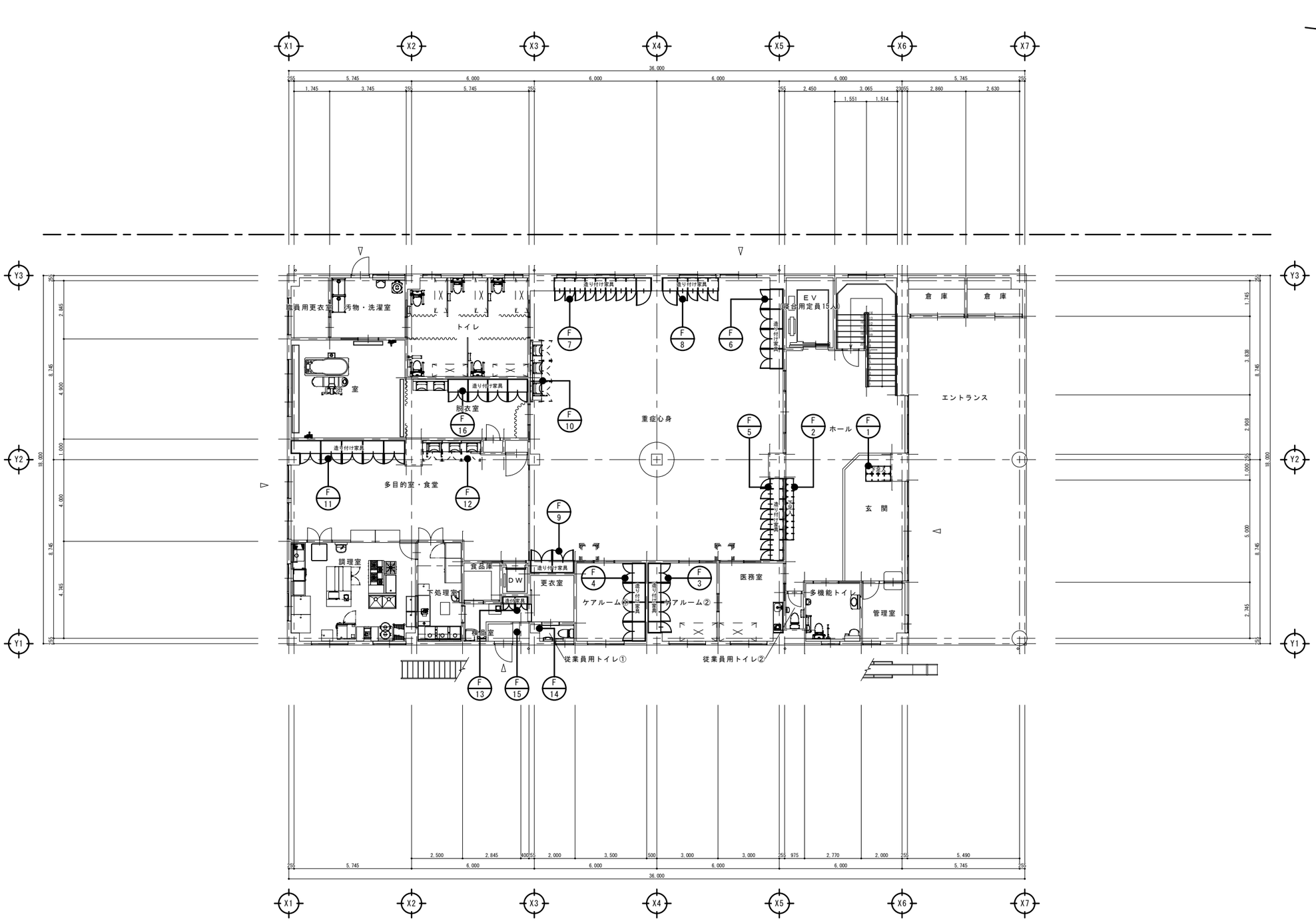

1階家具キープラン S=1/100

備考	整理番号	〔株〕新日本設計 一級建築士事務所登録（6）第1861号 一級建築士登録第17193号 松崎峰夫 埼玉県鶴ヶ島市脚折町3丁目28番13号 TEL 049(285)1411（代）	承認	調査	設計	設計年月日	全業	No.	工事名	障害者生活介護事業所建築工事
			松崎	松崎	松崎	H28.3		A－71	図面名称	1階家具キープラン　Scale 1／100

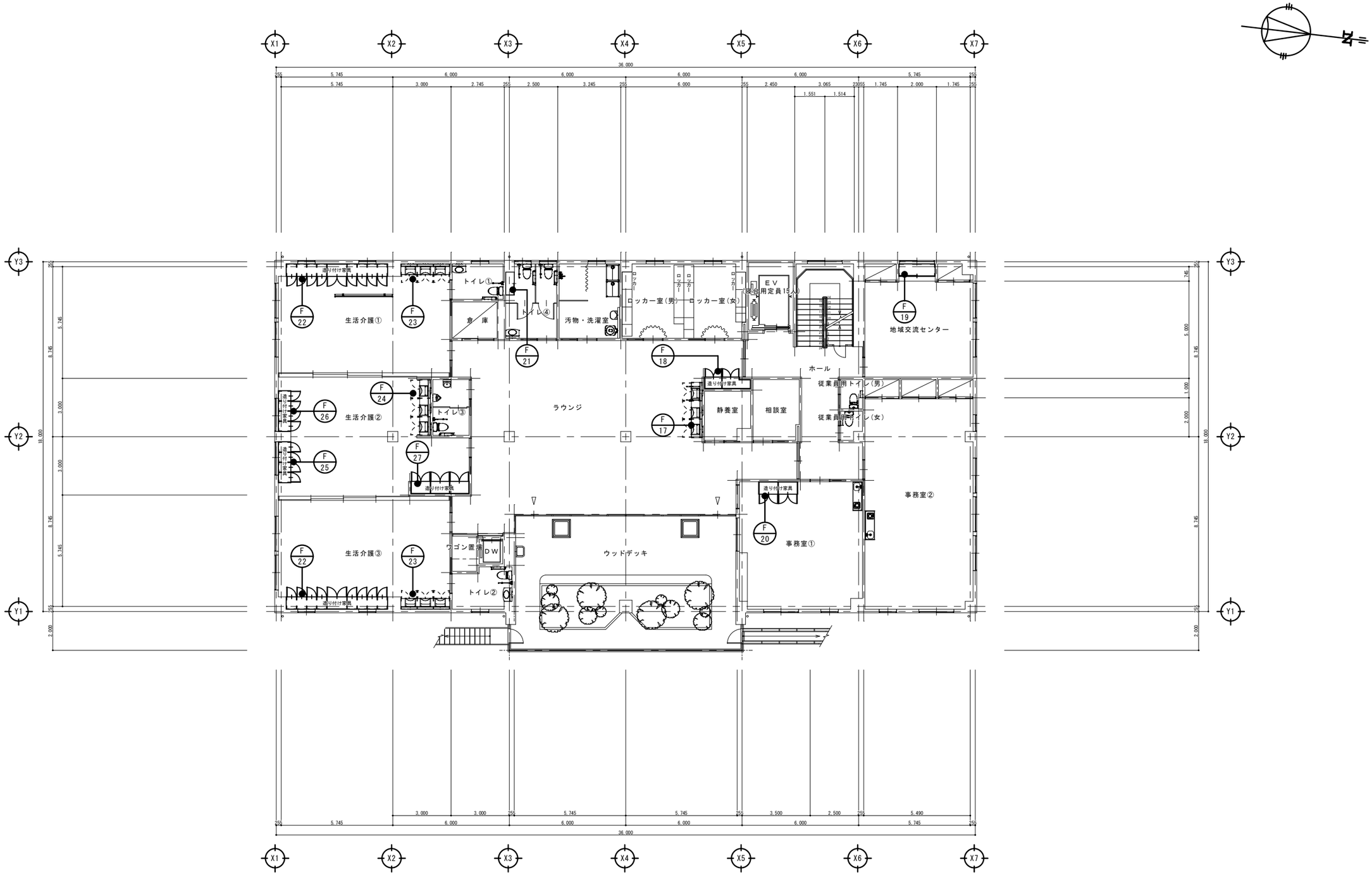

２階家具キープラン S=1/100

備考	整理番号	〔株〕新日本設計 一級建築士事務所登録（６）第１８６１号 一級建築士登録第１７１９５３号松崎峰夫 埼玉県鶴ヶ島市脚折町3丁目28番13号 TEL 049(285)1411（代）	承認	調査	設計	設計年月日	全業	No.	工事名	障害者生活介護事業所建築工事
			松崎	松崎	松崎	H28.3		Ａ－７２	図面名称	２階家具キープラン　Scale 1／100

F 1　1階　玄関　1

下足入
天板：ラシﾞﾝ-37芯両面メラミンt=30
側板：ラシﾞﾝ-37芯両面メラミンt=20
棚板：ラシﾞﾝ-37芯両面メラミンt=20
背板：ラシﾞﾝ-37片面メラミンt=20
小口：ソフトエッジ樹脂カバー

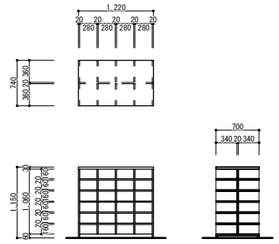

F 2　1階　ホール　1

下足入
天板：ラシﾞﾝ-37芯両面メラミンt=30
側板：ラシﾞﾝ-37芯両面メラミンt=20
棚板：ラシﾞﾝ-37芯両面メラミンt=20
背板：ラシﾞﾝ-37片面メラミンt=20
小口：ソフトエッジ樹脂カバー

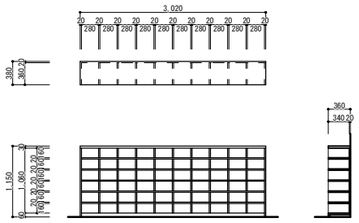

F 3　1階　ケルーム②　1

収納
天板：ラシﾞﾝ-37芯両面メラミンt=25
側板：ラシﾞﾝ-37芯両面メラミンt=25
棚板：ラシﾞﾝ-37芯両面メラミンt=25
背板：ラシﾞﾝ-37片面メラミンt=20
小口：ソフトエッジ樹脂カバー
扉：ラシﾞﾝ-37芯両面メラミンt=20

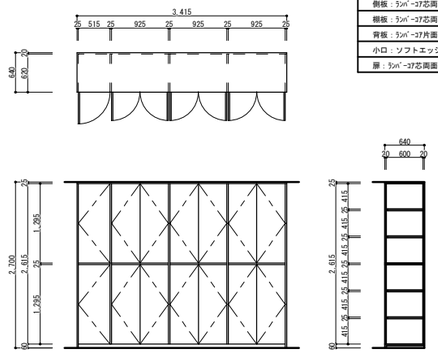

F 4　1階　ケルーム①　1

収納
天板：ラシﾞﾝ-37芯両面メラミンt=25
側板：ラシﾞﾝ-37芯両面メラミンt=25
棚板：ラシﾞﾝ-37芯両面メラミンt=25
背板：ラシﾞﾝ-37片面メラミンt=20
小口：ソフトエッジ樹脂カバー
扉：ラシﾞﾝ-37芯両面メラミンt=20

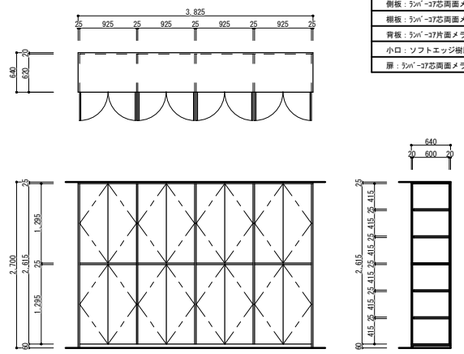

F 5　1階　重症心身　1

収納
天板：ラシﾞﾝ-37芯両面メラミンt=40
側板：ラシﾞﾝ-37芯両面メラミンt=25
棚板：ラシﾞﾝ-37芯両面メラミンt=25
背板：ラシﾞﾝ-37片面メラミンt=20
小口：ソフトエッジ樹脂カバー
扉：ラシﾞﾝ-37芯両面メラミンt=20

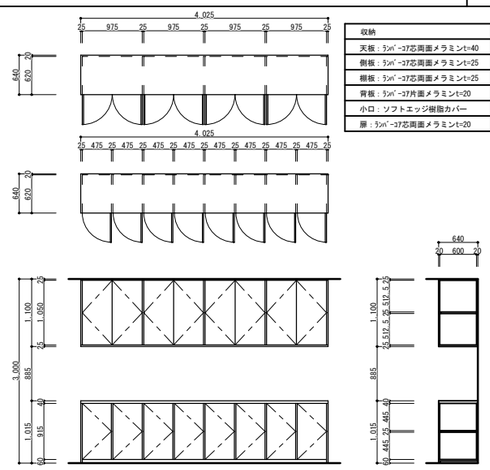

F 6　1階　重症心身　1

収納
天板：ラシﾞﾝ-37芯両面メラミンt=25
側板：ラシﾞﾝ-37芯両面メラミンt=25
棚板：ラシﾞﾝ-37芯両面メラミンt=25
背板：ラシﾞﾝ-37片面メラミンt=20
小口：ソフトエッジ樹脂カバー
扉：ラシﾞﾝ-37芯両面メラミンt=20

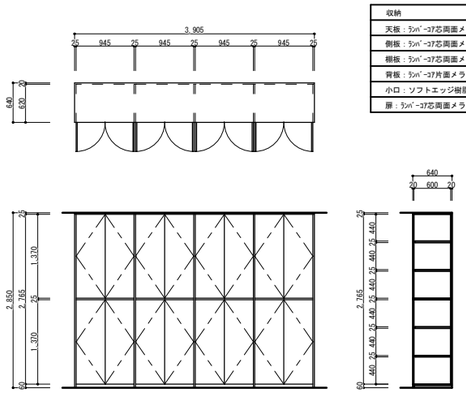

F 7　1階　重症心身　1

収納
天板：ラシﾞﾝ-37芯両面メラミンt=40
側板：ラシﾞﾝ-37芯両面メラミンt=25
棚板：ラシﾞﾝ-37芯両面メラミンt=25
背板：ラシﾞﾝ-37片面メラミンt=20
小口：ソフトエッジ樹脂カバー
扉：ラシﾞﾝ-37芯両面メラミンt=20

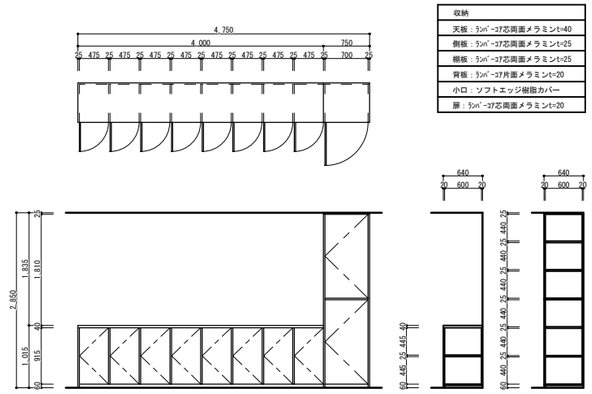

F 8　1階　重症心身　1

収納
天板：ラシﾞﾝ-37芯両面メラミンt=40
側板：ラシﾞﾝ-37芯両面メラミンt=25
棚板：ラシﾞﾝ-37芯両面メラミンt=25
背板：ラシﾞﾝ-37片面メラミンt=20
小口：ソフトエッジ樹脂カバー
扉：ラシﾞﾝ-37芯両面メラミンt=20

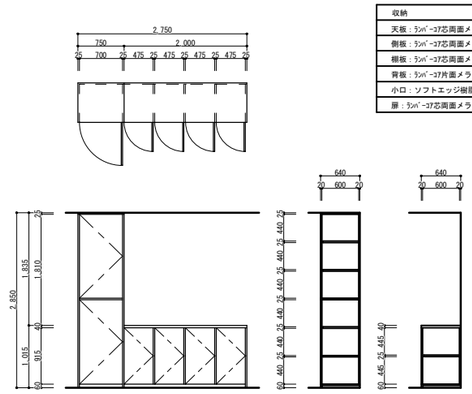

F 9　1階　重症心身　1

収納
天板：ラシﾞﾝ-37芯両面メラミンt=25
側板：ラシﾞﾝ-37芯両面メラミンt=25
棚板：ラシﾞﾝ-37芯両面メラミンt=25
背板：ラシﾞﾝ-37片面メラミンt=20
小口：ソフトエッジ樹脂カバー
扉：ラシﾞﾝ-37芯両面メラミンt=20

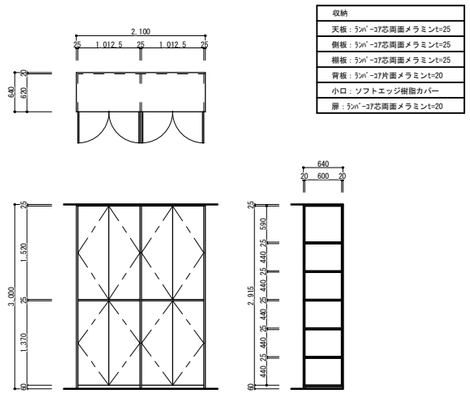

F 10　1階　重症心身　1

収納
天板：ラシﾞﾝ-37芯両面メラミンt=25
側板：ラシﾞﾝ-37芯両面メラミンt=25
棚板：ラシﾞﾝ-37芯両面メラミンt=25
背板：ラシﾞﾝ-37片面メラミンt=20
小口：ソフトエッジ樹脂カバー
扉：ラシﾞﾝ-37芯両面メラミンt=20

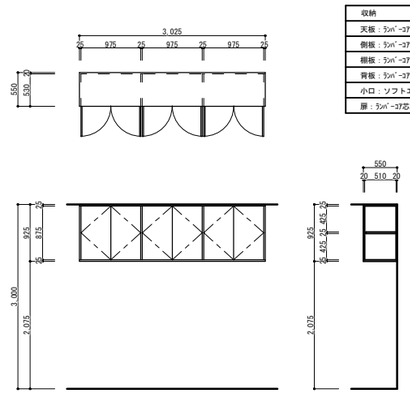

F 11　1階　多目的室・食堂　1

収納
天板：ラシﾞﾝ-37芯両面メラミンt=25
側板：ラシﾞﾝ-37芯両面メラミンt=25
棚板：ラシﾞﾝ-37芯両面メラミンt=25
背板：ラシﾞﾝ-37片面メラミンt=20
小口：ソフトエッジ樹脂カバー
扉：ラシﾞﾝ-37芯両面メラミンt=20

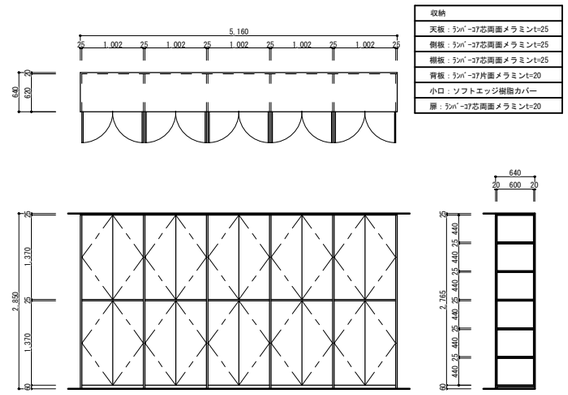

F 12　1階　多目的室・食堂　1

収納
天板：ラシﾞﾝ-37芯両面メラミンt=25
側板：ラシﾞﾝ-37芯両面メラミンt=25
棚板：ラシﾞﾝ-37芯両面メラミンt=25
背板：ラシﾞﾝ-37片面メラミンt=20
小口：ソフトエッジ樹脂カバー
扉：ラシﾞﾝ-37芯両面メラミンt=20

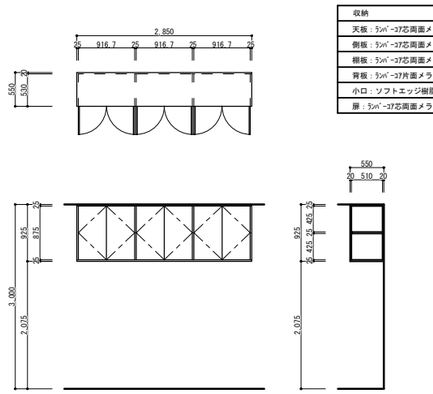

備考	整理番号	〔株〕新日本設計 一級建築士事務所登録（6）第1861号 一級建築士登録第17193号 松崎峰夫 埼玉県鶴ヶ島市脚折町3丁目28番13号 TEL 049(285)1411（代）	承認	調査	設計	設計年月日	全業	No.	工事名	障害者生活介護事業所建築工事
			松崎	松崎	松崎	H28.3		A－73	図面名称	家具図－1　Scale 1／50

F 13　1階　検品室　1

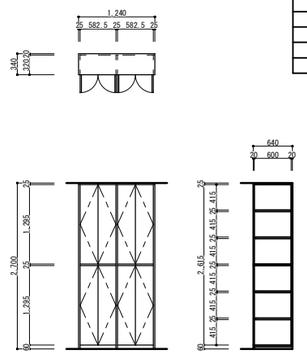

収納
天板：ラシバ-37芯両面メラミンt=25
側板：ラシバ-37芯両面メラミンt=25
棚板：ラシバ-37芯両面メラミンt=25
背板：ラシバ-37片面メラミンt=20
小口：ソフトエッジ樹脂カバー
扉：ラシバ-37芯両面メラミンt=20

F 14　1階　従業員用トイレ①　1

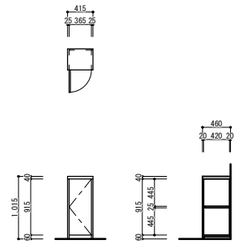

収納
天板：ラシバ-37芯両面メラミンt=40
側板：ラシバ-37芯両面メラミンt=25
棚板：ラシバ-37芯両面メラミンt=25
背板：ラシバ-37片面メラミンt=20
小口：ソフトエッジ樹脂カバー
扉：ラシバ-37芯両面メラミンt=20

F 15　1階　検品室　1

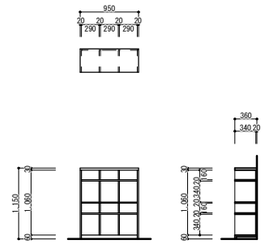

下足入
天板：ラシバ-37芯両面メラミンt=30
側板：ラシバ-37芯両面メラミンt=20
棚板：ラシバ-37芯両面メラミンt=20
背板：ラシバ-37片面メラミンt=20
小口：ソフトエッジ樹脂カバー

F 16　1階　脱衣室　1

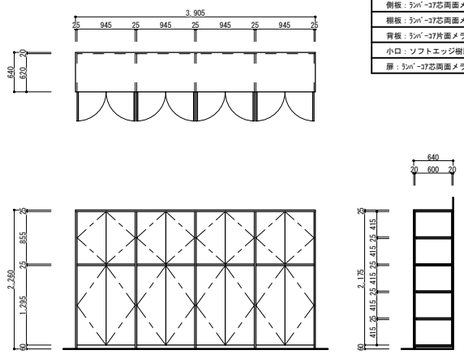

収納
天板：ラシバ-37芯両面メラミンt=25
側板：ラシバ-37芯両面メラミンt=25
棚板：ラシバ-37芯両面メラミンt=25
背板：ラシバ-37片面メラミンt=20
小口：ソフトエッジ樹脂カバー
扉：ラシバ-37芯両面メラミンt=20

F 17　2階　ラウンジ　1

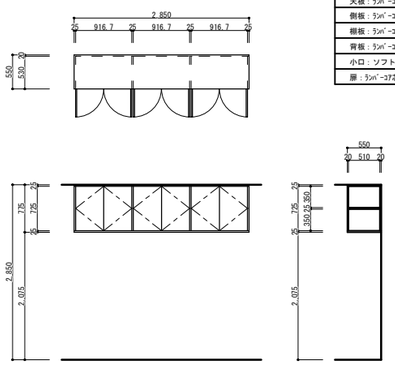

収納
天板：ラシバ-37芯両面メラミンt=25
側板：ラシバ-37芯両面メラミンt=25
棚板：ラシバ-37芯両面メラミンt=25
背板：ラシバ-37片面メラミンt=20
小口：ソフトエッジ樹脂カバー
扉：ラシバ-37芯両面メラミンt=20

F 18　2階　ラウンジ　1

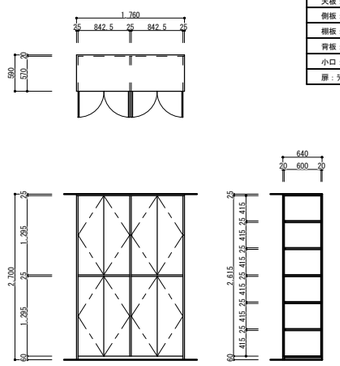

収納
天板：ラシバ-37芯両面メラミンt=25
側板：ラシバ-37芯両面メラミンt=25
棚板：ラシバ-37芯両面メラミンt=25
背板：ラシバ-37片面メラミンt=20
小口：ソフトエッジ樹脂カバー
扉：ラシバ-37芯両面メラミンt=20

F 19　2階　地域交流センター　1

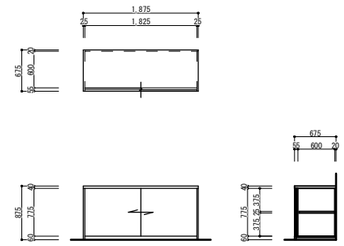

収納
天板：ラシバ-37芯両面メラミンt=40
側板：ラシバ-37芯両面メラミンt=25
棚板：ラシバ-37芯両面メラミンt=25
背板：ラシバ-37片面メラミンt=20
小口：ソフトエッジ樹脂カバー
扉：ラシバ-37芯両面メラミンt=20

F 20　2階　事務室①　1

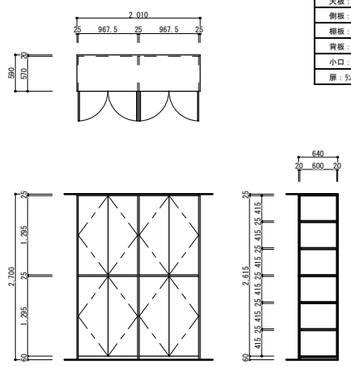

収納
天板：ラシバ-37芯両面メラミンt=25
側板：ラシバ-37芯両面メラミンt=25
棚板：ラシバ-37芯両面メラミンt=25
背板：ラシバ-37片面メラミンt=20
小口：ソフトエッジ樹脂カバー
扉：ラシバ-37芯両面メラミンt=20

F 21　2階　トイレ④　1

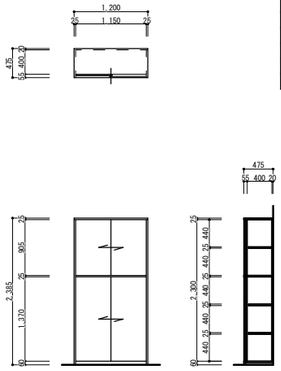

収納
天板：ラシバ-37芯両面メラミンt=25
側板：ラシバ-37芯両面メラミンt=25
棚板：ラシバ-37芯両面メラミンt=25
背板：ラシバ-37片面メラミンt=20
小口：ソフトエッジ樹脂カバー
扉：ラシバ-37芯両面メラミンt=20

F 22　2階　生活介護①、③　2

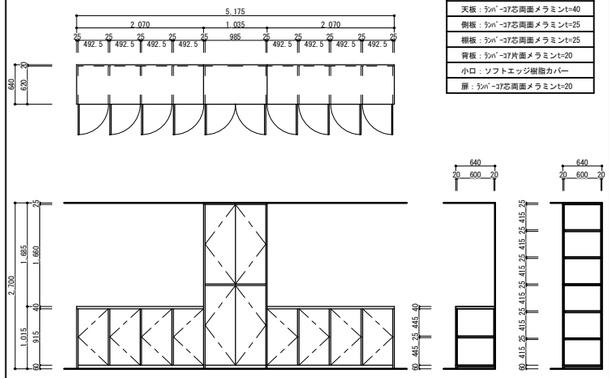

収納
天板：ラシバ-37芯両面メラミンt=40
側板：ラシバ-37芯両面メラミンt=25
棚板：ラシバ-37芯両面メラミンt=25
背板：ラシバ-37片面メラミンt=20
小口：ソフトエッジ樹脂カバー
扉：ラシバ-37芯両面メラミンt=20

F 23　2階　生活介護①、③　2

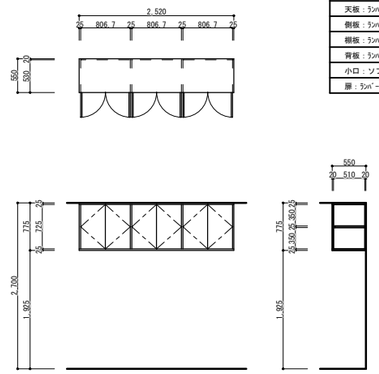

収納
天板：ラシバ-37芯両面メラミンt=25
側板：ラシバ-37芯両面メラミンt=25
棚板：ラシバ-37芯両面メラミンt=25
背板：ラシバ-37片面メラミンt=20
小口：ソフトエッジ樹脂カバー
扉：ラシバ-37芯両面メラミンt=20

F 24　2階　生活介護②　1

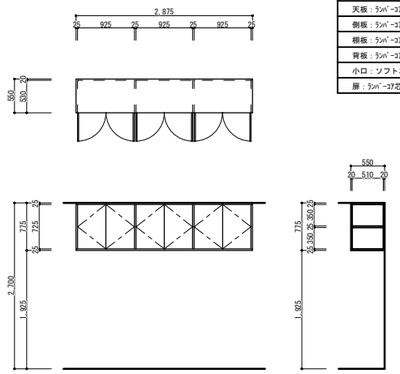

収納
天板：ラシバ-37芯両面メラミンt=25
側板：ラシバ-37芯両面メラミンt=25
棚板：ラシバ-37芯両面メラミンt=25
背板：ラシバ-37片面メラミンt=20
小口：ソフトエッジ樹脂カバー
扉：ラシバ-37芯両面メラミンt=20

備考	整理番号	〔株〕新日本設計 一級建築士事務所登録（6）第1861号 一級建築士登録第17195号 松崎峰夫 埼玉県鶴ヶ島市脚折町3丁目28番13号 TEL 049(285)1411（代）	承認	調査	設計	設計年月日	全業	No.	工事名	障害者生活介護事業所建築工事
			松崎	松崎	松崎	H28.3		A－74	図面名称	家具図－2　Scale 1／50

F 25　2階　生活介護②　1

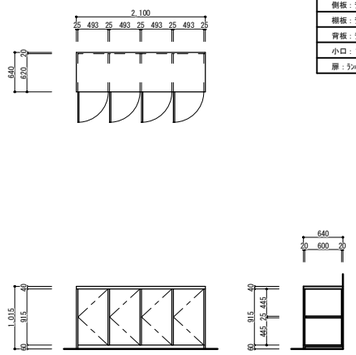

収納
天板：ﾗﾝﾊﾞｰ37芯両面メラミンt=40
側板：ﾗﾝﾊﾞｰ37芯両面メラミンt=25
棚板：ﾗﾝﾊﾞｰ37芯両面メラミンt=25
背板：ﾗﾝﾊﾞｰ37片面メラミンt=20
小口：ソフトエッジ樹脂カバー
扉：ﾗﾝﾊﾞｰ37芯両面メラミンt=20

F 26　2階　生活介護②　1

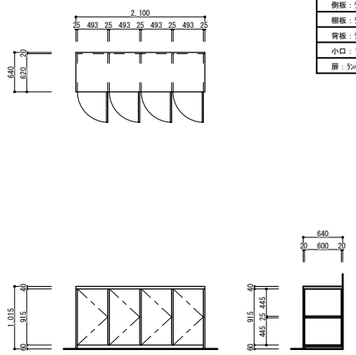

収納
天板：ﾗﾝﾊﾞｰ37芯両面メラミンt=40
側板：ﾗﾝﾊﾞｰ37芯両面メラミンt=25
棚板：ﾗﾝﾊﾞｰ37芯両面メラミンt=25
背板：ﾗﾝﾊﾞｰ37片面メラミンt=20
小口：ソフトエッジ樹脂カバー
扉：ﾗﾝﾊﾞｰ37芯両面メラミンt=20

F 27　2階　生活介護②　1

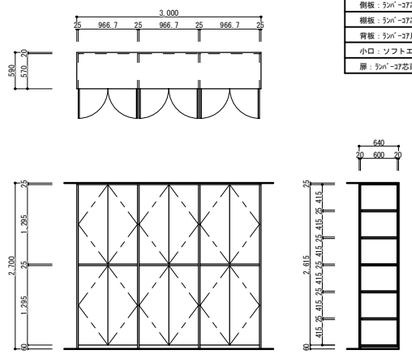

収納
天板：ﾗﾝﾊﾞｰ37芯両面メラミンt=25
側板：ﾗﾝﾊﾞｰ37芯両面メラミンt=25
棚板：ﾗﾝﾊﾞｰ37芯両面メラミンt=25
背板：ﾗﾝﾊﾞｰ37片面メラミンt=20
小口：ソフトエッジ樹脂カバー
扉：ﾗﾝﾊﾞｰ37芯両面メラミンt=20

備考	整理番号	〔株〕新日本設計 一級建築士事務所登録（6）第1861号 一級建築士登録第17193号 松崎峰夫 埼玉県鶴ヶ島市脚折町3丁目28番13号 TEL 049(285)1411（代）	承認	調査	設計	設計年月日	全業	No.	工事名	障害者生活介護事業所建築工事
			松崎	松崎	松崎	H28.3		A－75	図面名称	家具図－3　Scale 1／50

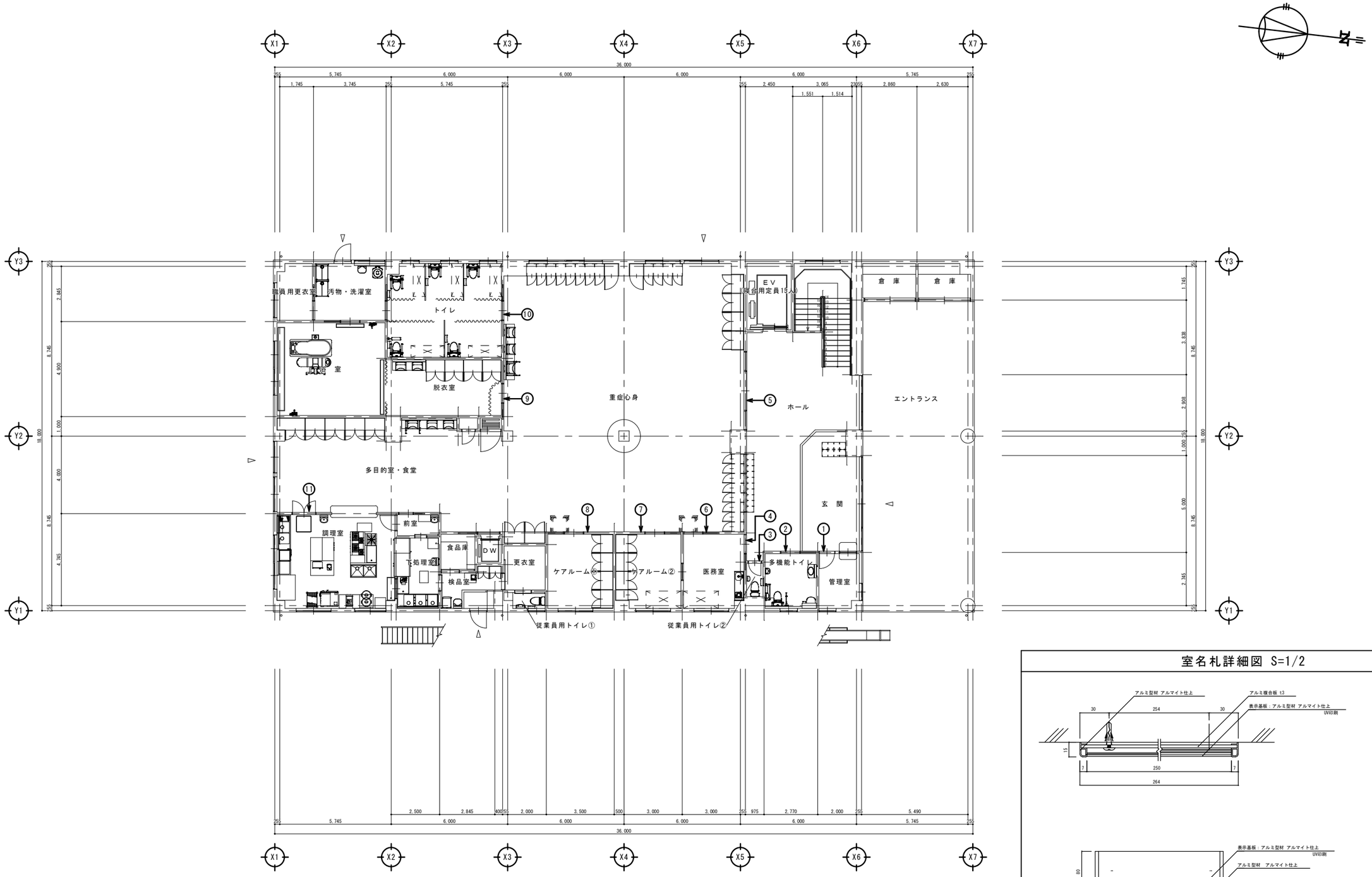

1 階ｻｲﾝｷｰﾌﾟﾗﾝ S=1/100

室名札詳細図 S=1/2

個数：11

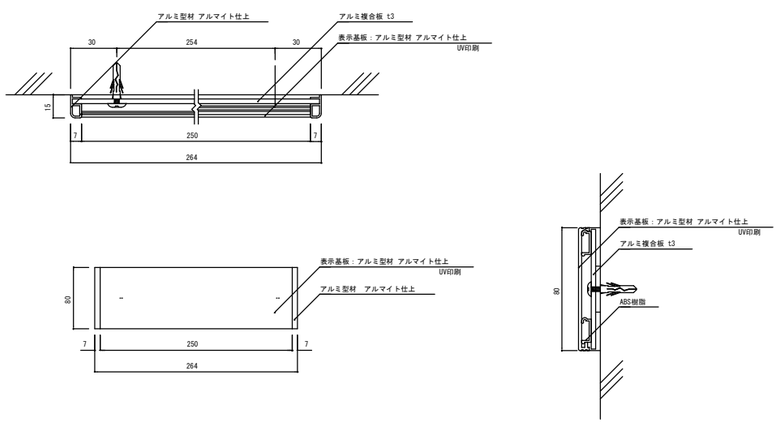

備考	整理番号	〔株〕新日本設計 一級建築士事務所登録（6）第1861号 一級建築士登録第17953号松崎峰夫 埼玉県鶴ヶ島市脚折町3丁目28番13号 TEL 049(285)1411（代）	承認	調査	設計	設計年月日	全業	No.	工事名	障害者生活介護事業所建築工事
			松崎	松崎	松崎	H28.3		A－76	図面名称	1階ｻｲﾝｷｰﾌﾟﾗﾝ　Scale 1／100

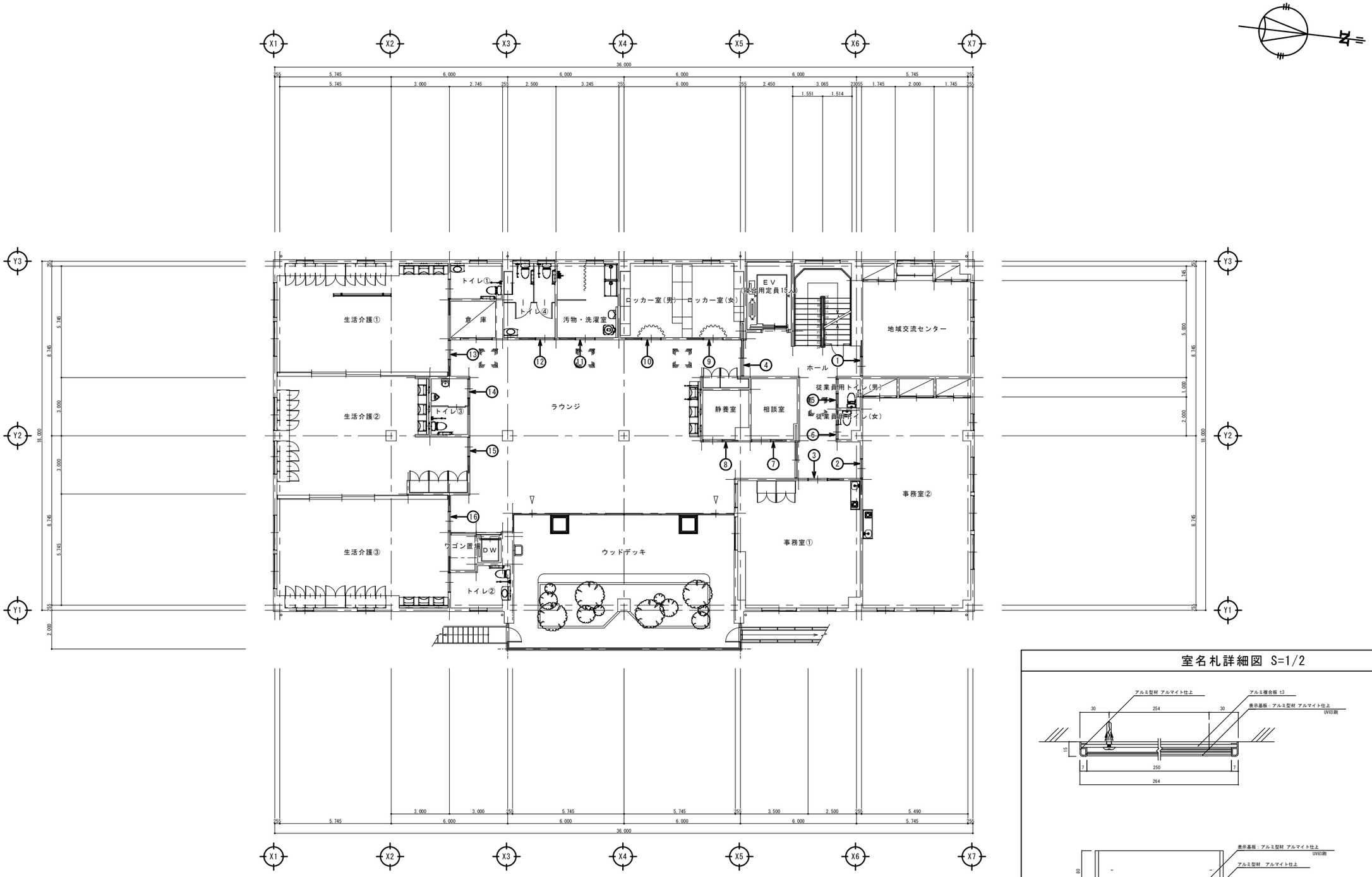

２階ｻｲﾝｷｰﾌﾟﾗﾝ S=1/100

室名札詳細図 S=1/2

個数：16

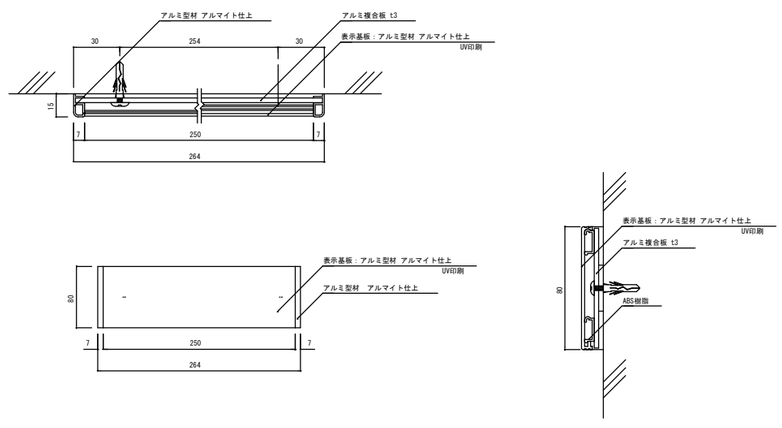

備考	整理番号	〔株〕新日本設計 一級建築士事務所登録（６）第１８６１号 一級建築士登録第１７１９５３号 松崎峰夫 埼玉県鶴ヶ島市脚折町3丁目28番13号 TEL 049(285)1411（代）	承認	調査	設計	設計年月日	全業	No.	工事名	障害者生活介護事業所建築工事
			松崎	松崎	松崎	H28.3		A－77	図面名称	２階サインキープラン　Scale 1／100

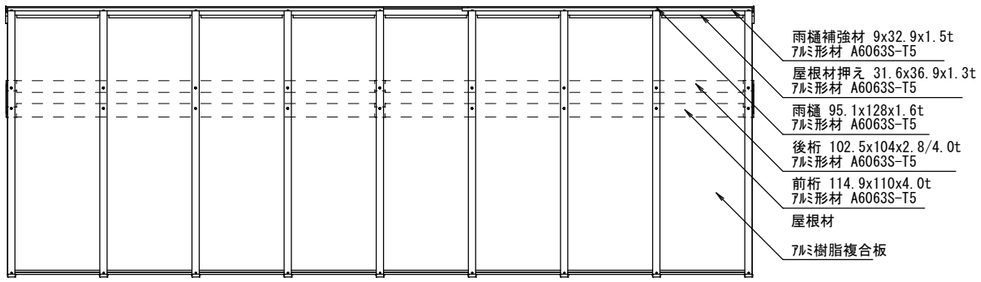

主要部材寸法表

部　材　名		外径x厚さ	材　　質	表面処理
支柱	標準柱	85x85x4.5t(1本)	ｱﾙﾐ形材 JIS H4100 A6063S-T5	陽極酸化塗装複合皮膜
前桁		114.9x110x4.0t	ｱﾙﾐ形材 JIS H4100 A6063S-T5	
後桁		102.5x104x2.8/4.0t		
垂木		64x57x3.0/2.0t		
屋根材				―――
		4.0t	ｱﾙﾐ樹脂複合板(不燃材)	ﾌｯ素塗装

(寸法単位:mm)

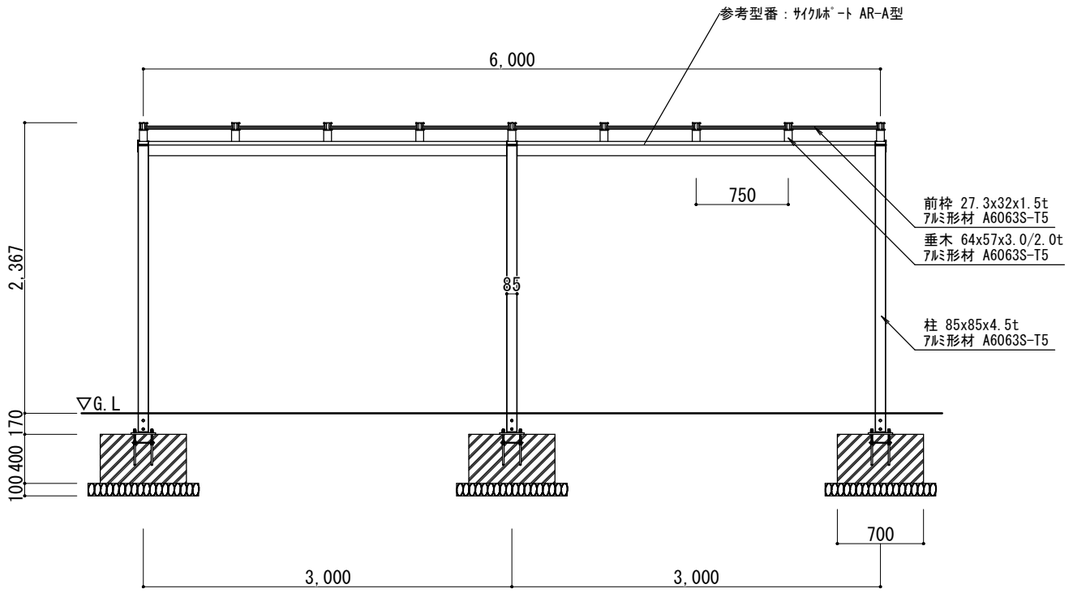

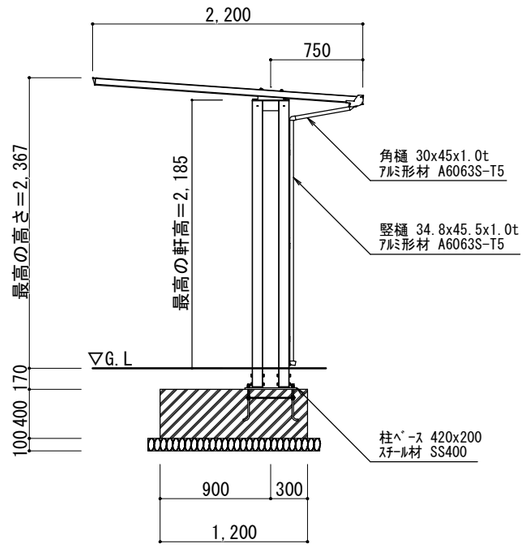

自転車置場構造詳細図 1/25

備考	整理番号	〔株〕新日本設計 一級建築士事務所登録（6）第1861号 一級建築士登録第17195号 松崎峰夫 埼玉県鶴ヶ島市脚折町3丁目28番13号 TEL 049(285)1411（代）	承認	調査	設計	設計年月日	全業	No.	工事名	障害者生活介護事業所建築工事
			松崎	松崎	松崎	H28.3		A－78	図面名称	自転車置場構造詳細図　Scale 1／150

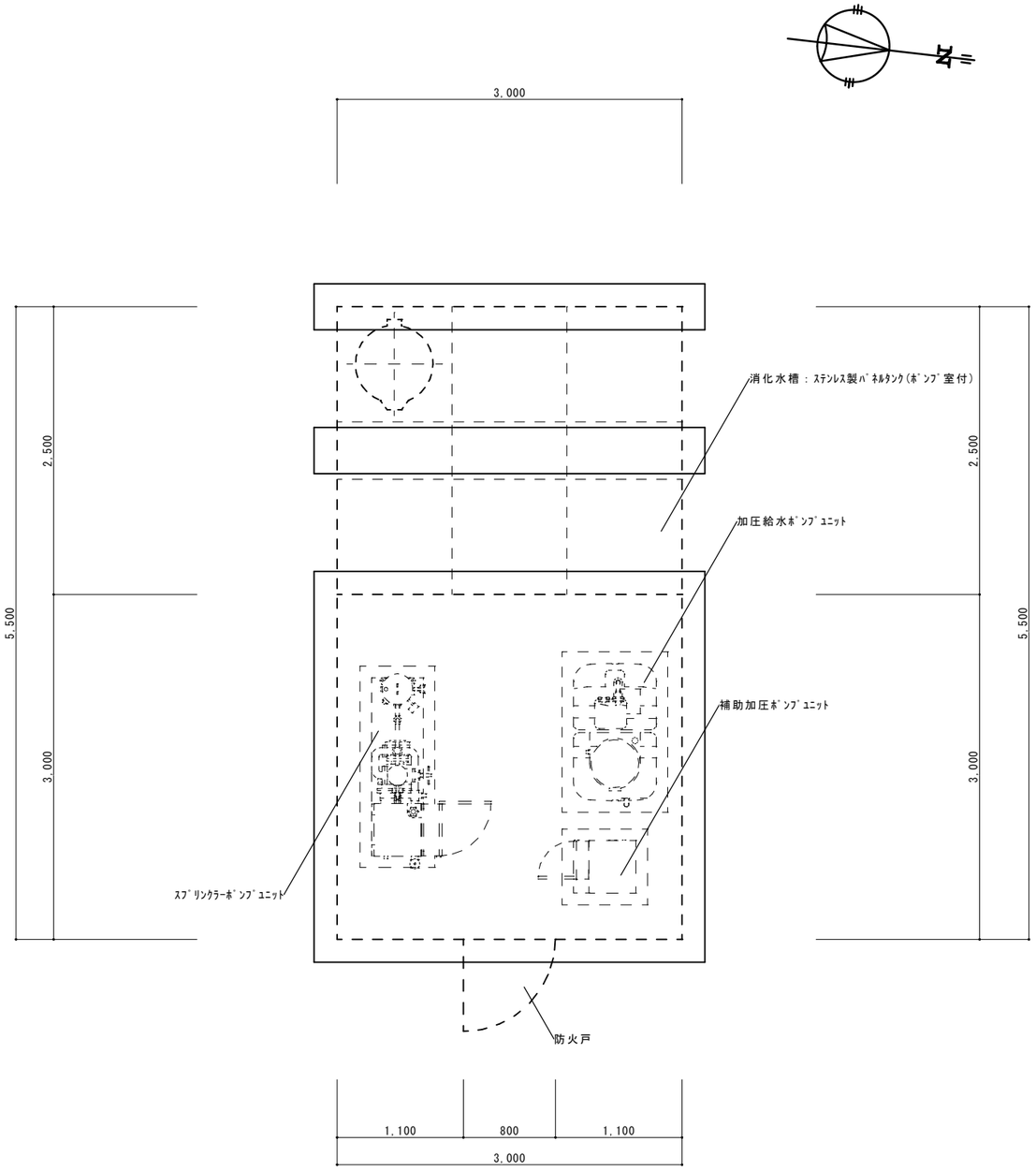

ﾎﾟﾝﾌﾟ室平面図 1/25

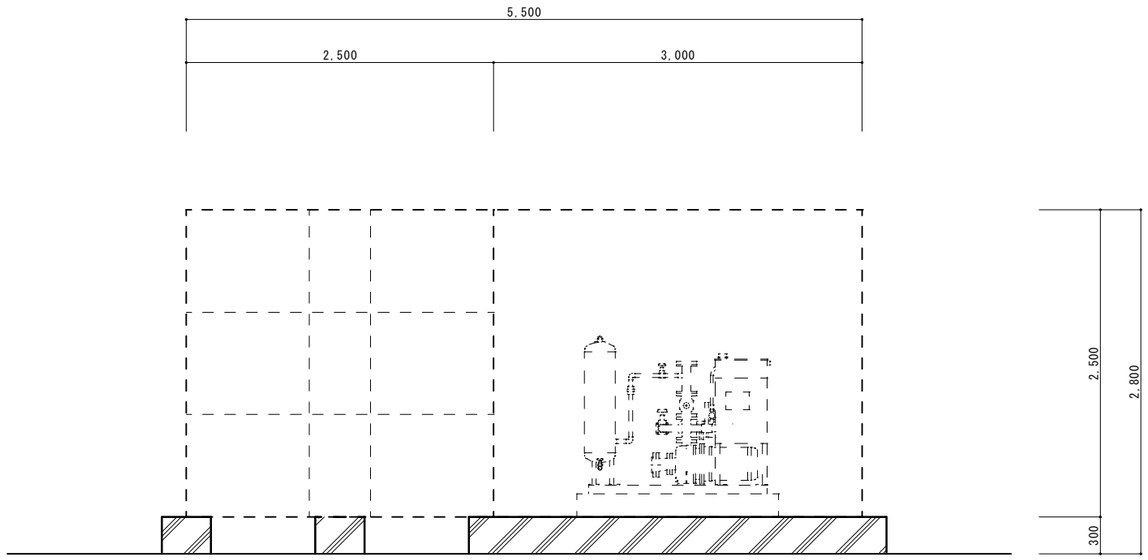

ﾎﾟﾝﾌﾟ室立面図 1/25

備考	整理番号	〔株〕新日本設計 一級建築士事務所登録（6）第1861号 一級建築士登録第17193号 松崎峰夫 埼玉県鶴ヶ島市脚折町3丁目28番13号 TEL 049(285)1411（代）	承認	調査	設計	設計年月日	全業	No.	工事名	障害者生活介護事業所建築工事
			松崎	松崎	松崎	H28.3		A－79	図面名称	ﾎﾟﾝﾌﾟ室平面図 Scale 1／25

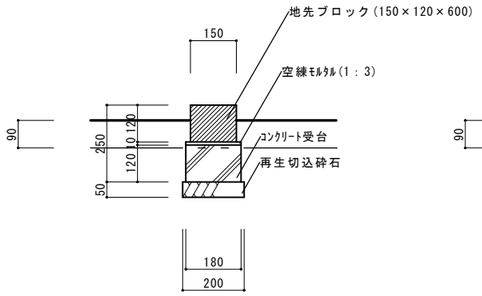

地先ﾌﾞﾛｯｸ詳細図(A断面部)

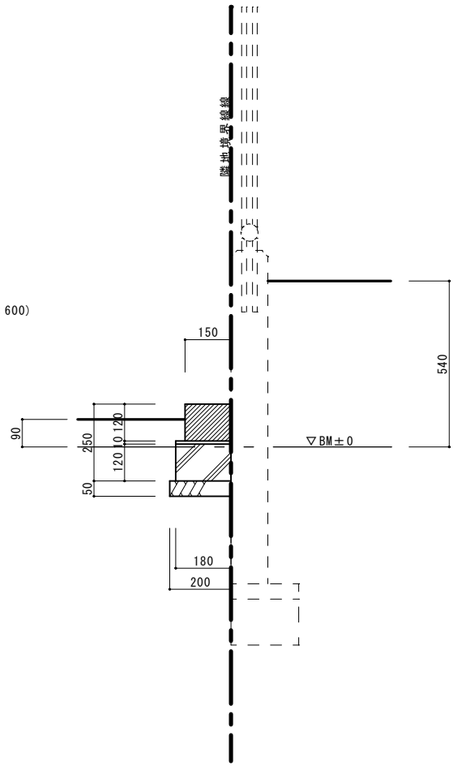

地先ﾌﾞﾛｯｸ詳細図(B断面部)

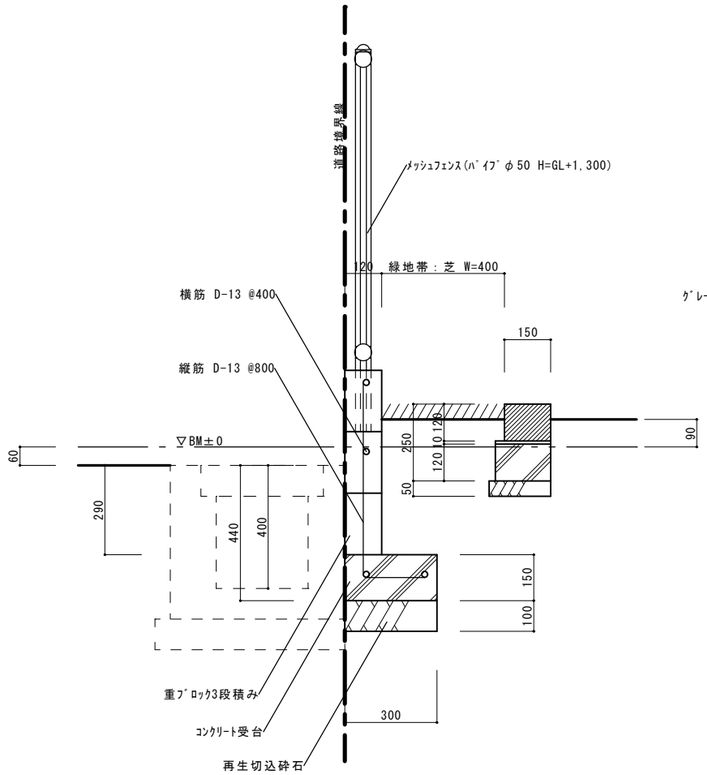

土留め詳細図(C断面部)

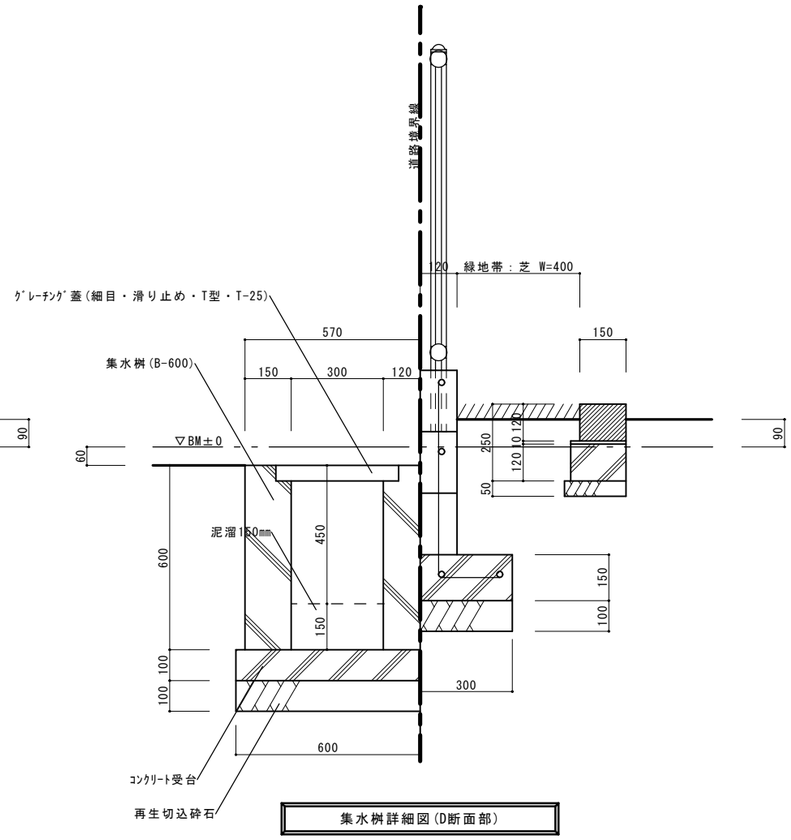

集水桝詳細図(D断面部)

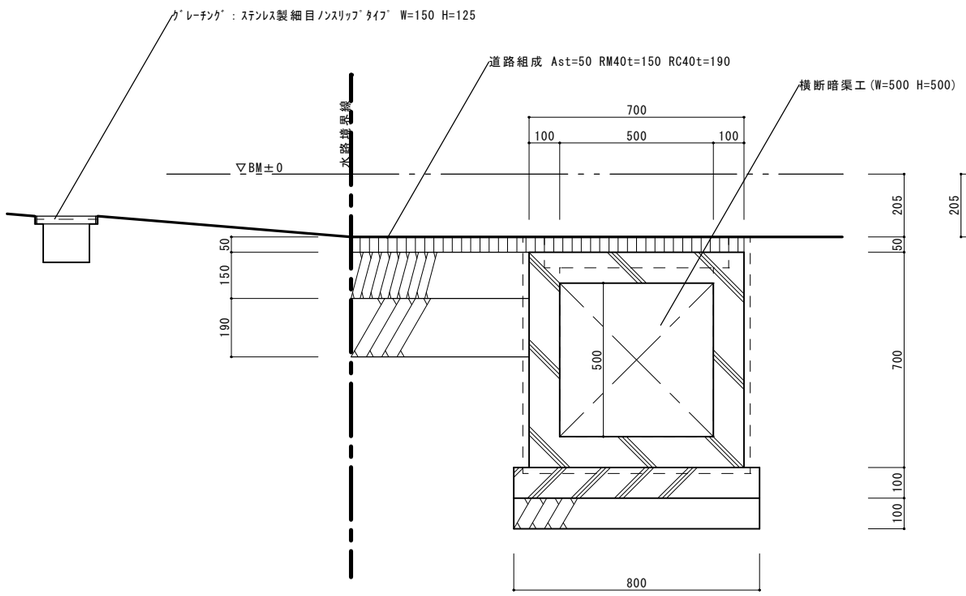

ﾎﾞｯｸｽｶﾙﾊﾞｰﾄ詳細図(E断面部)

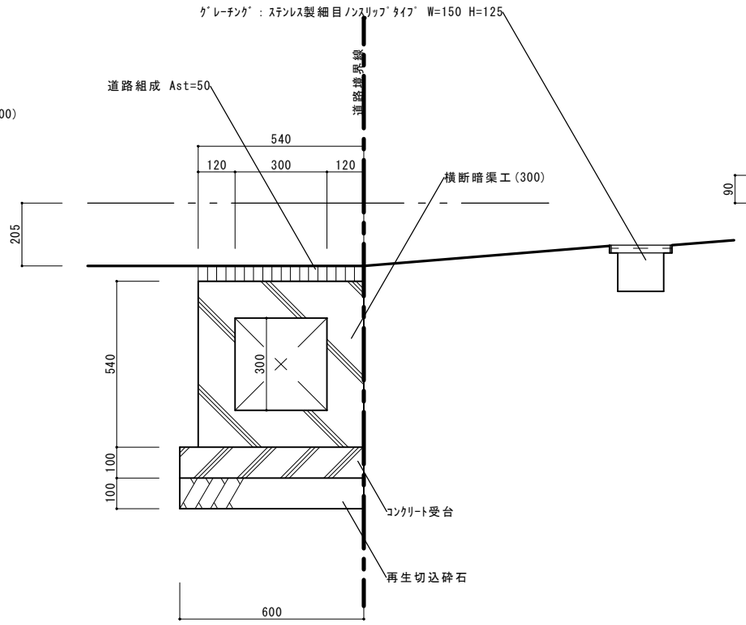

ﾎﾞｯｸｽｶﾙﾊﾞｰﾄ詳細図(F断面部)

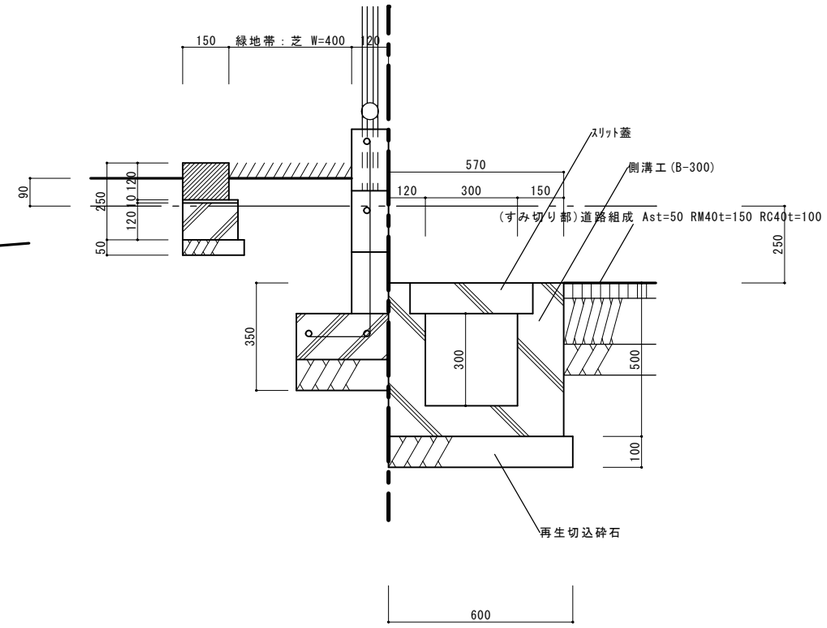

U型側溝詳細図(G断面部)

備考	整理番号	〔株〕新日本設計 一級建築士事務所登録（6）第1861号 一級建築士登録第17195号 松崎峰夫 埼玉県鶴ヶ島市脚折町3丁目28番13号 TEL 049(285)1411（代）	承認	調査	設計	設計年月日	全業	No.	工事名	障害者生活介護事業所建築工事
			松崎	松崎	松崎	H28.3		A－80	図面名称	外構詳細図-1　Scale 1／10

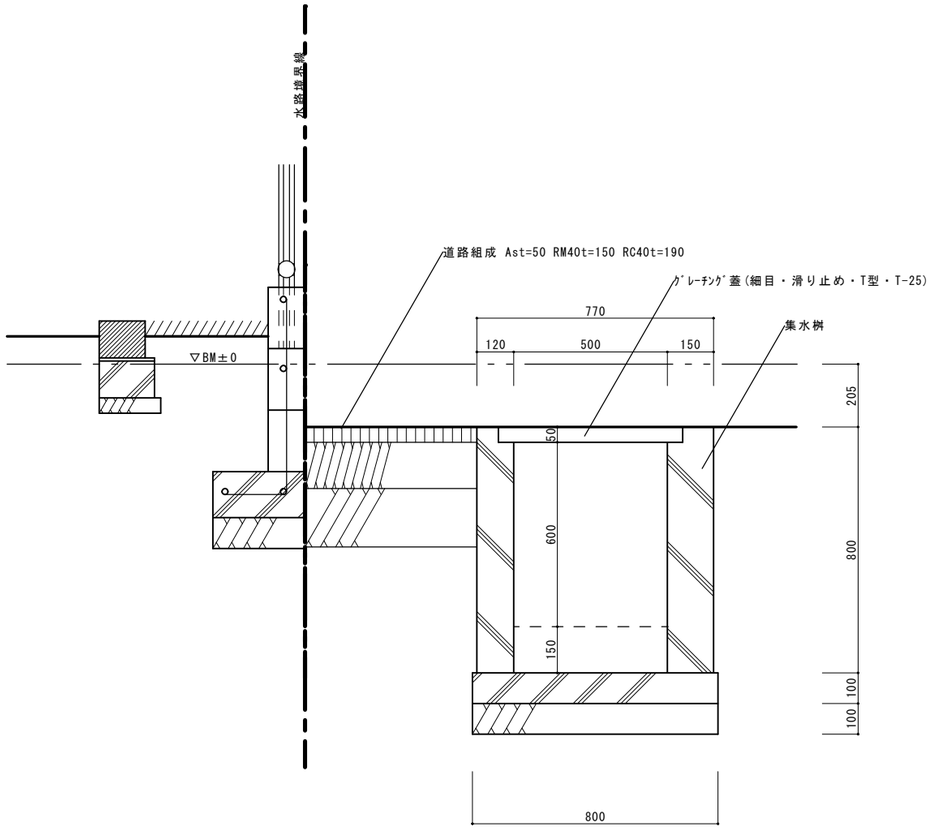

集水桝詳細図(H断面部)

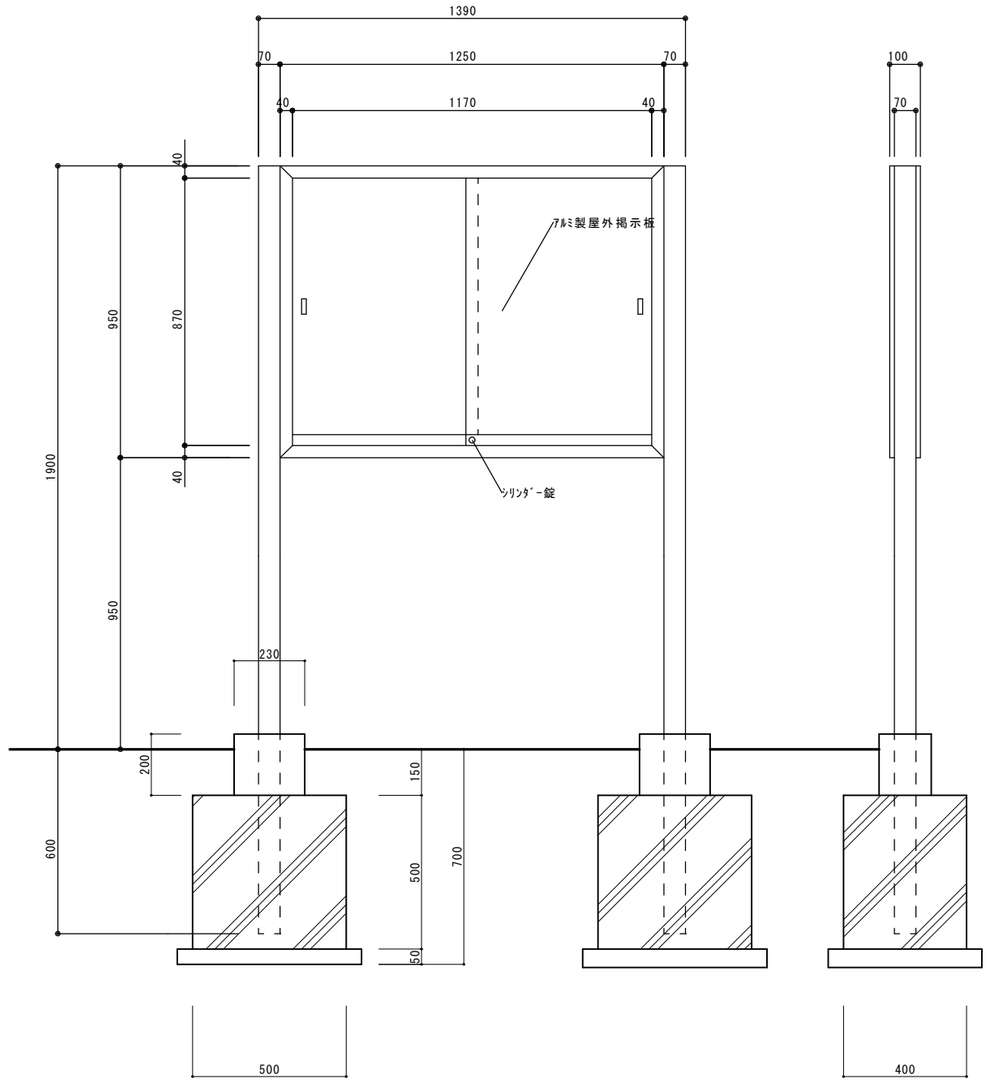

屋外掲示板詳細図

一般駐車場舗装（透水性舗装）

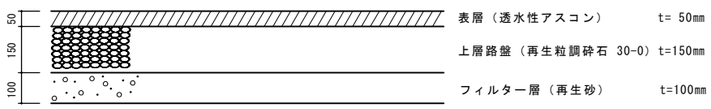

備考	整理番号	〔株〕新日本設計 一級建築士事務所登録（6）第1861号 一級建築士登録第17193号松崎峰夫 埼玉県鶴ヶ島市脚折町3丁目28番13号 TEL 049(285)1411（代）	承認	調査	設計	設計年月日	全葉	No.	工事名	障害者生活介護事業所建築工事
			松崎	松崎	松崎	H28.3		A－81	図面名称	外構詳細図-2　Scale 1／10

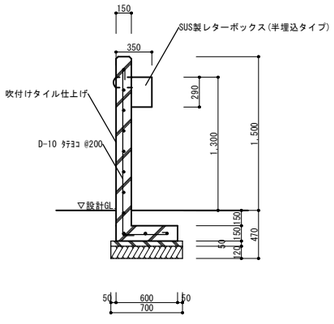

コンクリート袖壁詳細図　S＝1/30

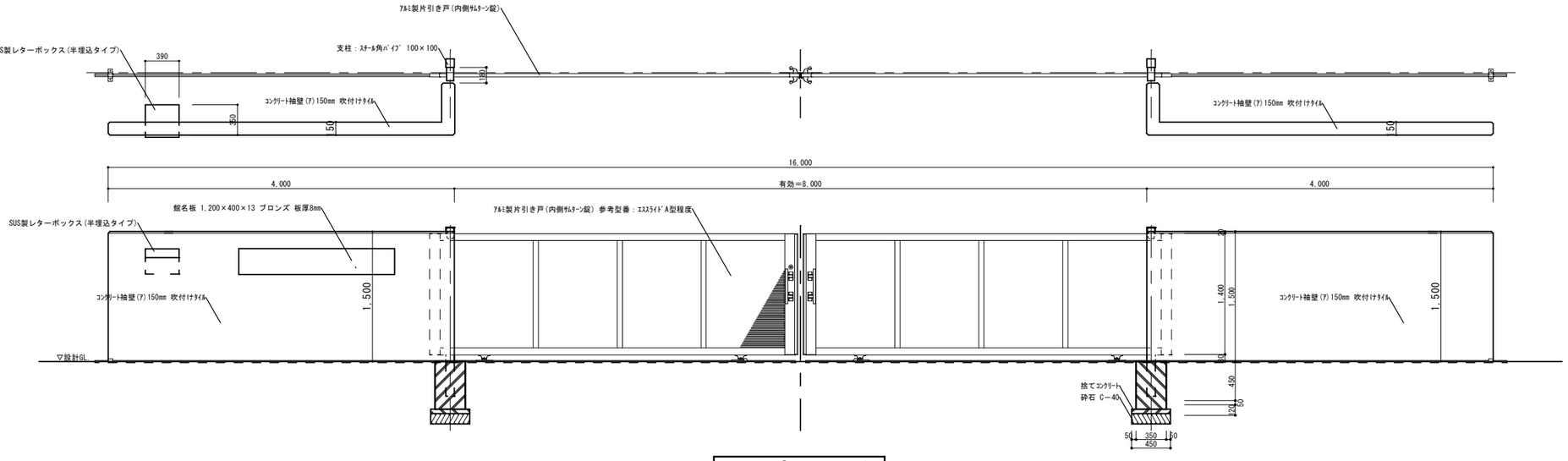

出入口門扉①詳細図　S＝1/30

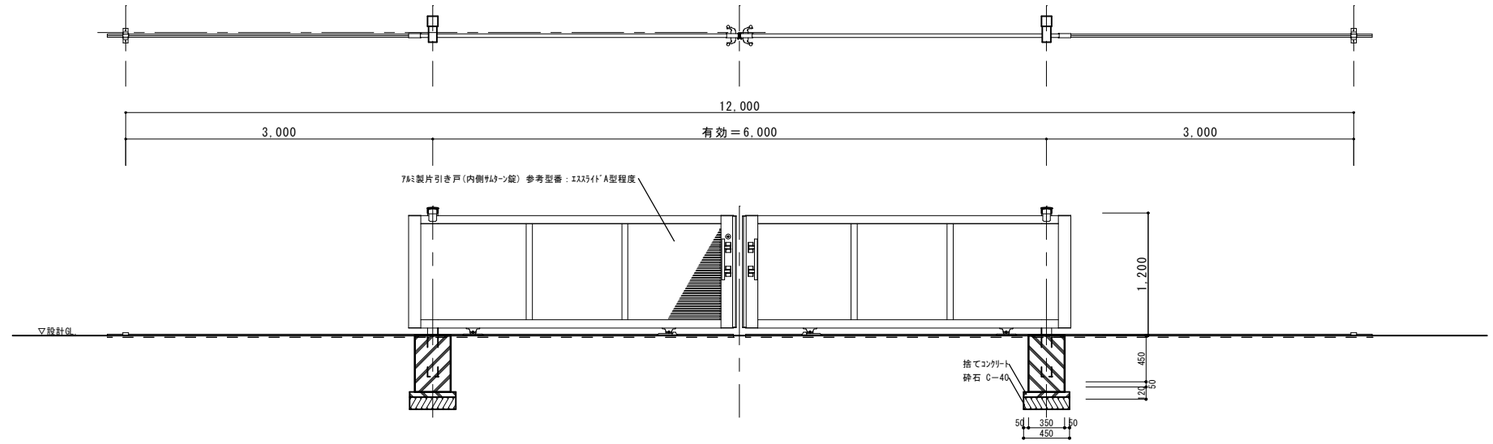

出入口門扉②詳細図　S＝1/30

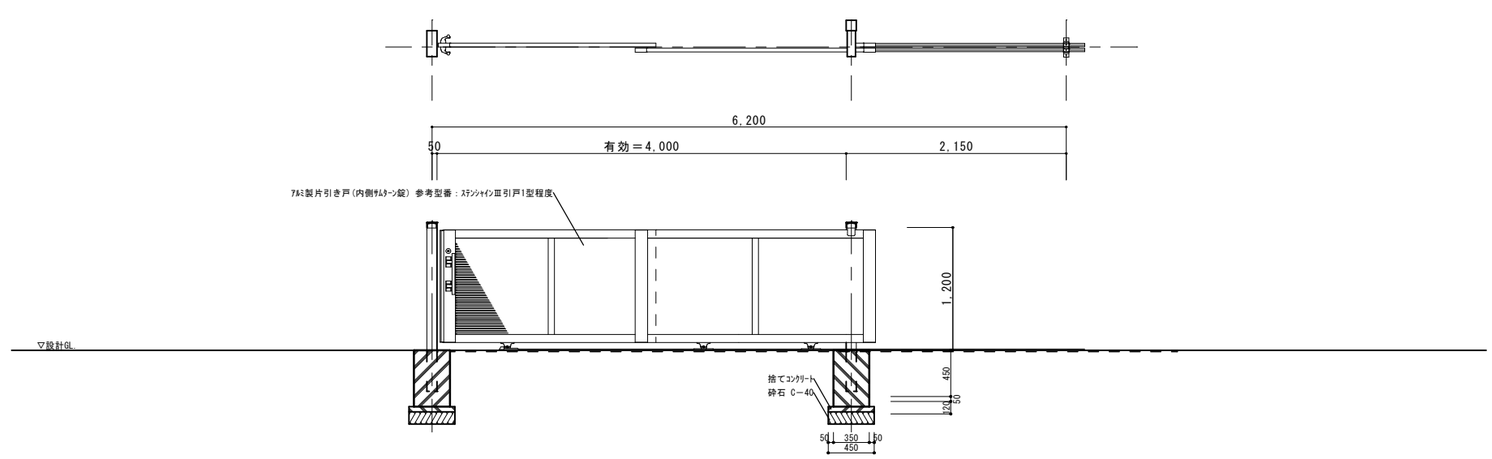

出入口門扉③詳細図　S＝1/30

備考	整理番号	〔株〕新日本設計 一級建築士事務所登録（6）第1861号 一級建築士登録第17195号 松崎峰夫 埼玉県鶴ヶ島市脚折町3丁目28番13号 TEL 049(285)1411（代）	承認	調査	設計	設計年月日	全業	No.	工事名	障害者生活介護事業所建築工事
			松崎	松崎	松崎	H28.3		A－82	図面名称	外構詳細図-3　Scale 1／10

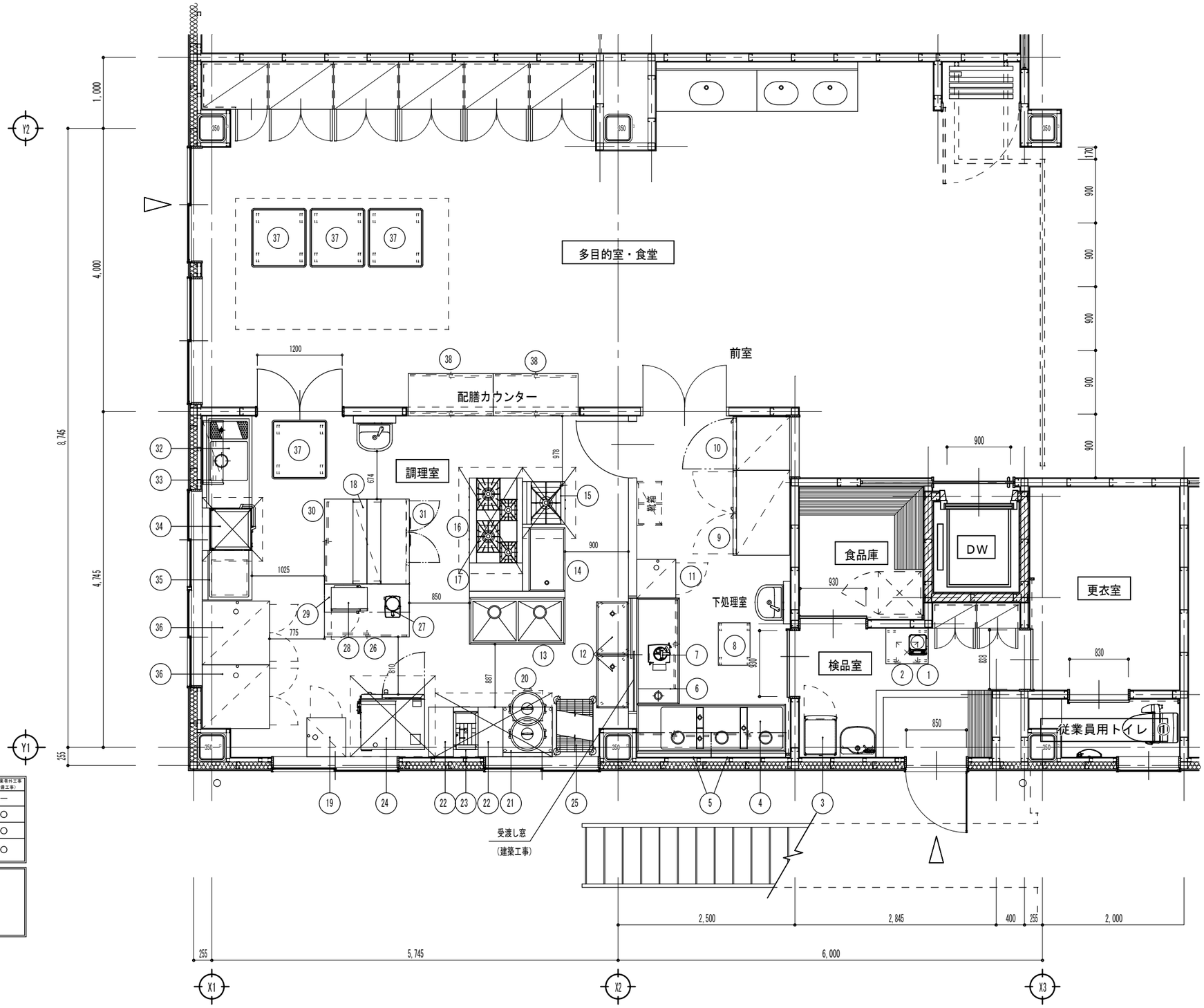

※厨房工事区分

	厨房業者工事	厨房業者外工事（設備工事）
厨房機器 搬入・据付	○	―
厨房機器 配管工事（機器までの接続を含む）	―	○
厨房機器 配線工事（機器までの接続を含む）	―	○
配管・配線部材一式（カラン・バルブ・手元開閉器・リーラーコンセント、水栓柱等）	―	○

⊠ 排気フード（設備工事）

手洗器（設備工事）

●床、側溝（建築工事） お打合せ要

●グリストラップ （設備工事）

●給湯器（設備工事） お打合せ要

厨房平面詳細図 S=1/30

備考	整理番号	〔株〕新日本設計 一級建築士事務所登録（6）第1861号 一級建築士登録第17193号 松崎峰夫 埼玉県鶴ヶ島市脚折町3丁目28番13号 TEL 049(285)1411（代）	承認	調査	設計	設計年月日	全業	No.	工事名	障害者生活介護事業所建築工事
			松崎	松崎	松崎	H28.3		A－83	図面名称	厨房平面詳細図 Scale 1／30

品番	名称	規格仕様	外形寸法(m/m) 間口	奥行	高さ	数量	給排水 給水(A)	給湯(A)	排水(A)	ピット	ガス(都市ガス) 口径(A)	消費量(KW)	電気(kw) 単相100V	単相200V	三相200V	蒸気 給気(A)	排気(A)	消費量(Kg/H)	フード	備考
1	引出付移動検収台		600	500	850	1														
2	デジタル式上皿自動はかり	UDS-1V2-WP-15	242	292	122	1														秤量15kg 防水形
3	検食用冷凍ストッカー	VF-K120X	460	585	1110	1							0.130							有効内容積117L
4	水切付三槽シンク	3S-217DT	2100	750	850	1	15×3	15×3	50×3											BG付 ※現場合わせ要
5	吊戸棚		1050	350	600	2														※取付壁面に補強要
6	台下戸棚付作業台		1500	600	850	1			40											ドライ仕様
7	多機能野菜スライサー	CL-52E	370	310	660	1							0.750							卓上型
8	移動台		600	450	850	1														
9	冷蔵庫	ARD-120RM	1200	800	1950	1			40				0.273							有効内容積1090L
10	冷凍庫	ARD-082FM	755	800	1950	1			40				0.276							有効内容積647L
11	包丁まな板消毒保管機	KCSK-5-eT	550	550	1900	1									3.100					下部包丁まな板・上部棚仕様
12	移動台		750	450	850	2														ドライ仕様
13	二槽シンク		1350	750	850	1	15×2	15×2	40×2											ドライ仕様
14	作業台		900	600	850	1			40											ドライ仕様
15	ローレンジ	XY-660L2	600	600	450	1	15				20	16.80							Ⓖ	
16	ガステーブル	XY-1275T_特	1200	750	850	1					20	48.80							Ⓖ	脚部特_H=850
17	作業台		400	750	850	1														
18	上棚		1200	400	600	1														
19	包丁まな板消毒保管機	KCSK-5-eT	550	550	1900	1									3.100					下部包丁まな板・上部棚仕様
20	ガス炊飯器	RR-50S1-F	525	481	434	2					φ13ゴム	11.00							○	内釜フッ素仕様 5升炊き
21	炊飯器置台	下部スライド棚付	700	700	850	1														BG付
22	脇台		700	350	850	2														
23	フライヤー	CF2-GD13_特	350	600	850	1					15	6.60	0.015						Ⓖ	H=850
24	スチームコンベクションオーブン	CS12-E6-T	900	795	1580	1	15		40(耐熱管)						11.000				Ⓖ	
25	スーパーエレクターシェルフ	P1590-4/BS760-4	758	536	1754	1														キャスター付
26	台下戸棚		1200	750	850	1														
27	ロボクープミキサー	R-3D	220	305	430	1							0.700							
28	電子レンジ	NE-710GP	510	360	306	1							1.260							
29	上棚		1200	400	1段	1														
30	台下戸棚		1200	600	850	1														
31	コールドテーブル冷蔵庫	YRC-120RM2_改	1200	600	850	1			40				0.221							有効内容積239L ※H=850
32	残菜篭付ソイルドテーブル		1300	700	830	1	15×2	15	50 40											BG付
33	平棚	壁取付	900	300	**	1														※取付壁面に補強要
34	食器洗浄機	A500-E05	600	600	1400	1		15	40(耐熱管)						6.000				○	右把手 給湯条件：60℃以上 ※別途洗浄機専用給湯器要
35	クリーンテーブル		700	700	830	1														BG、下部ラック置き棚付
36	消毒保管機	MCWK-20-e	900	950	1900	2									6.400					片面式 食器かごは別途
37	配膳車	HNN24D	830	775	1093	4														リフト用 6段 24膳用
38	配膳戸棚	KC-126-T	1200	600	1800	2														両面扉
	設備容量合計											94.20	3.625		36.000					

注）設備容量の数値は各1台当たりを示す。

厨房機器表

備考	整理番号	〔株〕新日本設計 一級建築士事務所登録（6）第1861号 一級建築士登録第17953号 松崎峰夫 埼玉県鶴ヶ島市脚折町3丁目28番13号 TEL 049(285)1411（代）	承認	調査	設計	設計年月日	全業	No.	工事名	障害者生活介護事業所建築工事
			松崎	松崎	松崎	H28.3		A－84	図面名称	厨房機器表　Scale 1／－

エレベーター仕様要項

分類	仕様項目	01号機
基本仕様	機種名称	
	機種形名	B1000-2S-45
	用途	寝台用
	制御方式	可変電圧可変周波数制御
	操作方式	乗合全自動方式（1C-2BC）
	積載量	1000kg
	定員	15名
	定格速度	45m/min
	戸閉方式	2枚戸片引き（2S）
	出入口幅	1200mm
	出入口高さ	2100mm
	かご室サイズ（内法間口）	1500mm
	かご室サイズ（内法奥行）	2500mm
	かご室サイズ（内法高さ）	2280mm
	出入口方式	一方向出入口
	正面側停止数	2停止（1-2階）
その他基本仕様	耐震設計施工指針耐震クラス	クラスA14
	敷居間隔	10mm
	ドアセンサー機能	マルチビームドアセンサ2D
	車いす仕様	あり（制御機能）
	視覚障がい者対応仕様	あり
	地震時管制運転方式	P波センサ付3段設定（普通級）
	停電時自動着床装置（ＭＥＬＤ）	あり
乗場仕様	乗場三方枠	大枠末広幕板なし 300mm以下 ｽﾃﾝﾚｽﾍｱﾗｲﾝ（1-2階）
	乗場戸	鋼板塗装（メーカー標準色）仕上（1-2階）
	乗場敷居	アルミ製（1-2階）
	乗場インジケーター	一体セグメントLED　ステンレスヘアライン（1-2階）
	乗場インジー体形ボタン	ステンレスクリックボタン（凸文字）・黄橙色LED（1-2階）
	休止灯	あり
	車いす専用乗場ボタンプレート	一般用乗場ﾎﾞﾀﾝﾌﾟﾚｰﾄ一体形 ｽﾃﾝﾚｽﾍｱﾗｲﾝ仕上（1-2階）
	車いす専用乗場ボタン	ステンレスクリックボタン（凸文字）・黄橙色LED（1-2階）
	乗場体止スイッチ	乗場インジ・ボタン組込
かご室仕様	天井	CL1:LEDフラット（白色LED）
	かご室壁・戸	化粧鋼板仕上
	袖壁・出入口柱	ｽﾃﾝﾚｽﾍｱﾗｲﾝ仕上
	巾木	アルミ製
	かご床	樹脂タイル2mm（三菱標準タイル）
	かご室敷居	アルミ製
	かご操作盤タイプ	袖壁操作盤
	かご操作盤プレート材質・仕上	ステンレスヘアライン
	かごボタン	ステンレスクリックボタン（凸文字）・黄橙色LED
	正操作盤インジケータータイプ	セグメントLED
	車いす専用かご操作盤	両側面に設置 ﾌﾟﾚｰﾄ:ｽﾃﾝﾚｽﾍｱﾗｲﾝ仕上
	車いす専用かご操作盤インジケータータイプ	セグメントLED
	車いす専用かごボタン	ステンレスクリックボタン（凸文字）・黄橙色LED
	かご室換気	ﾗｲﾝｸﾛｰﾌｧﾝ
	かご室手すり	フラットステンレス　三面取付（正面＋両側面）
	かご室鏡	ｽﾃﾝﾚｽ鏡面枠なし（570mm×1400mm）
	キックプレート	ステンレスヘアライン仕上（ビスなし）
	壁保護幕	あり（磁石式）
その他仕様	気配りドア	あり
	ホールモーションセンサ＜３Ｄ＞	あり
	遮煙機能	ディフェンスドア　2枚戸片引き用（1-2階）
	点字名板取付方法	接着
	おもり非常止め	なし
	火災時管制運転方式	火報信号連動式
	インターホン型式	6V1局（　　階　　）
	サービス切放し方式（一時解除付き）	閉戸内スイッチ式（モード別設定）
	乗場呼び一時解除	ブロックサイン式（乗場）同時操作方式
	戸開延長ボタン	あり
	病院専用運転	ブロックサイン式
	かご室アナウンス	かご室音声合成アナウンス
	かご室スピーカー	あり
	動力電源電圧V	200V
	動力電源周波数Hz	50Hz
	高調波対策種類	絶縁ﾄﾗﾝｽ（ﾉｲｽﾞ・漏洩電流対応）
	昇降路防振対策	あり
	フェッシャーブレート	ｴﾚﾍﾞｰﾀｰ手配（2階）
	レール支持方式	1フロア1ブラケット
	煙感知器点検口スイッチ	あり
	仮設動力電源	1式　　（TT15050560）

除外工事事項

建築工事関係

1. 昇降路の築造工事及び各階出入口、インジケータ、押ボタン等の穴あけ工事
（昇降路壁は５ｃｍ^{2}辺り３００Ｎの外力が作用した時に１５mmを超える変形及び塑性変形が生じない構造とすること）
2. 鉄骨構造階のファスナー、立柱及び中間ビーム（必要の場合）並びにシキイ受材の設置工事
3. 鉄骨構造階の三方枠、インジケータ、押ボタン、ハンガーケース等の取付用鋼材設置工事
4. 各階乗場出入口枠周囲のモルタル詰めの工事
5. 乗場機器取付後の出入口廻りの壁及び床の仕上工事
~~6. 昇降路頂部にエレベーター機器揚重用のフック又はビームの設置工事（　　2ION）一台~~
7. 通過階がある場合の非常口設置工事
8. ピット内防水仕上工事
9. ピット床下部使用の場合の建築対策工事
10. ピットが深い場合の埋め戻し工事
11. その他建築に関する工事

設備工事関係

1. 動力用電源・照明電源・接地線の受電端子迄の引込工事
（裂ぎ込み工事含む）
2. インターホン取付位置より昇降路までの配管配線工事
（０．９φ×10本）／台
3. 火報信号の昇降路より外部の配管配線工事
4. エレベーターの遠隔管理用配管・配線工事（昇降路内から最寄の電話中継盤まで）
5. ピット内点検用コンセント設備工事
（照明ＡＣ１００Ｖとは別系統のこと）
6. 昇降路頂部の煙感知器設備工事（外部より点検可能なこと）
平成２０年国土交通省告示第１４５４号第一号により点検口の戸は錠付（工具を必要とするネジでも可）とし戸が開いた時にはエレベーターを停止させる必要がある
7. 放送用配管配線の昇降路制御盤までの引込工事
（非常放送がある場合３線式とすること）
8. 昇降路の換気設備工事（平成１２年建設省告示１４１３号第１第三号口により昇降路内温度を４０℃以下に保つ必要があります）
発熱量　エレベーター駆動部（　　１W/D℃台）1
＋エアコン（　　ーW／　台）1

注意事項

1. 昇降路開口・奥行寸法は、昇降路全域（ピット底部から昇降路頂部まで）にわたり確保のこと
2. コンクリート強度は２１Ｎ／mm^{2}以上のこと
3. 電源電圧の変動は＋５％～－１０％以内、電圧不平衡率５％以内のこと
4. 本エレベーター所定の性能維持のため下記条件が必要です
（１）昇降路内の温度は－５℃～４０℃以内、湿度は月平均９０％・日平均９５％未満かつ急激な温度変化等により氷結・結露しないこと
（２）金属を損耗または腐食したり接点の接触障害の原因となるような塵及び化学的有害ガスがないこと
5. 屋上等直接外気と接する乗場における雨水よけ設備（ひさし・風除室・水勾配・グレーチング・防滑板等）
6. 昇降路壁には電気・水道管の配管・器具を埋め込まないこと
7. 昇降路内には他の用途の配管・ダクト等が露出しないように願います
（建築基準法施行令第129条の２の５第１項第三号）
8. 遮断器はインバータ回線対応のものを使用すること
9. 輸送可能な適温配膳車や台車などの重量物は概ね２５０ｋｇ以下とすること
10. 換気設備を設置する場合は昇降路外部より保守可能な位置とし、設置環境により雨水或いは、防水対策を実施のこと
11. エレベーターの保守・点検ならびに緊急対応のため、外部階段などから最上階および最下階エレベーターホールへアクセスできる経路を確保すること（個人宅など占有部を経由しないこと）
12. エレベーターから発生する高周波漏洩電流と高周波ノイズにより、他の設備が影響を受ける恐れがあります
次の対策をお勧めします
（１）エレベーター動力と通信機器・ＯＡ機器等弱電機器の電源線・通信線を１m以上分離する
（２）エレベーターを含む動力の電源トランスと通信機器・ＯＡ機器等弱電機器の電源トランスを分離する
（エレベーター照明用電源は弱電機器のトランスと分離不要）
（３）エレベーターを含む機器アース線と通信機器・ＯＡ機器等弱電機器のアース線の分離配線と接地棒の分離をする
13. 施工作業時間条件：月曜日～土曜日　８：００～１７：００

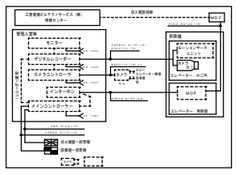

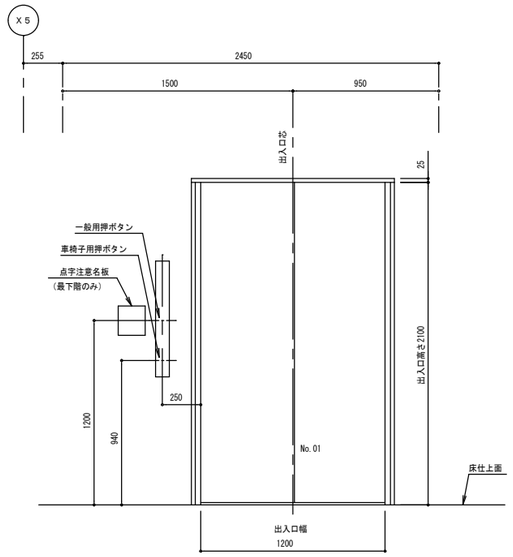

乗場正面図　(1/20)

(No.01号機)　(1-2階)

部材記号	名　称	部　材	工事区分
a	三方枠取付材 （壁取付金物の昇降路内への突出不可）	Ｌ－６５×６５×６	建築工事
b	敷居取付材	[－１００×５０×５×７．５	建築工事
m	ハンガケース取付材	Ｌ－６５×６５×６	建築工事

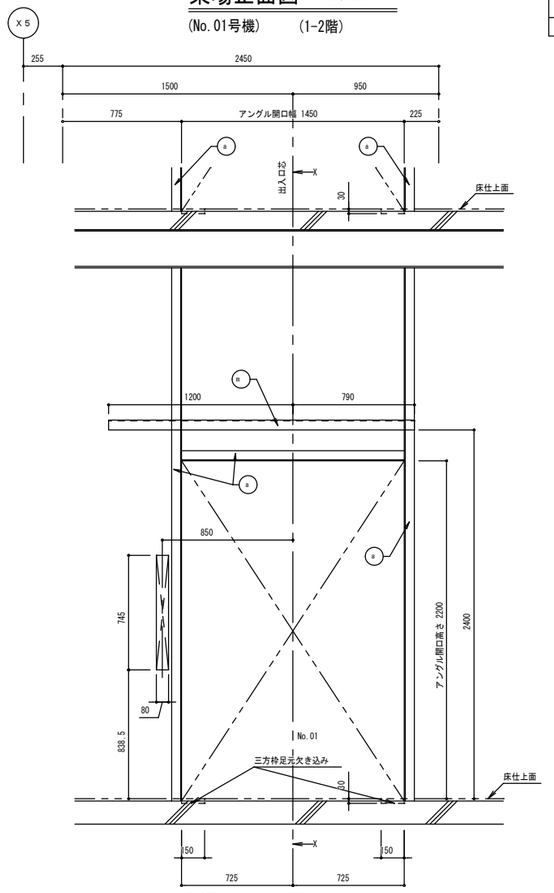

乗場穴あけ図　(1/20)

(No.01号機)　(1-2階)

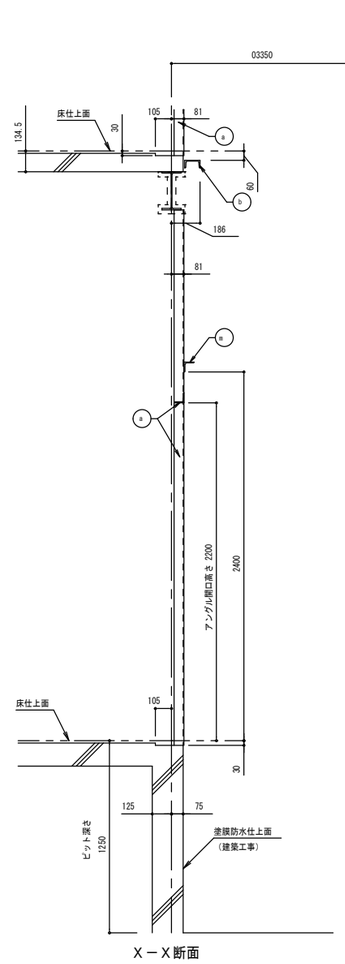

Ｘ－Ｘ断面

備考	整理番号	〔株〕新日本設計 一級建築士事務所登録（６）第１８６１号 一級建築士登録第１７１９５３号松崎峰夫 埼玉県鶴ヶ島市脚折町3丁目28番13号 TEL 049(285)1411（代）	承認	調査	設計	設計年月日	全業	No.	工事名	障害者生活介護事業所建築工事
			松崎	松崎	松崎	H28.3		Ａ－８５	図面名称	エレベーター詳細図-1　Scale＝1/50

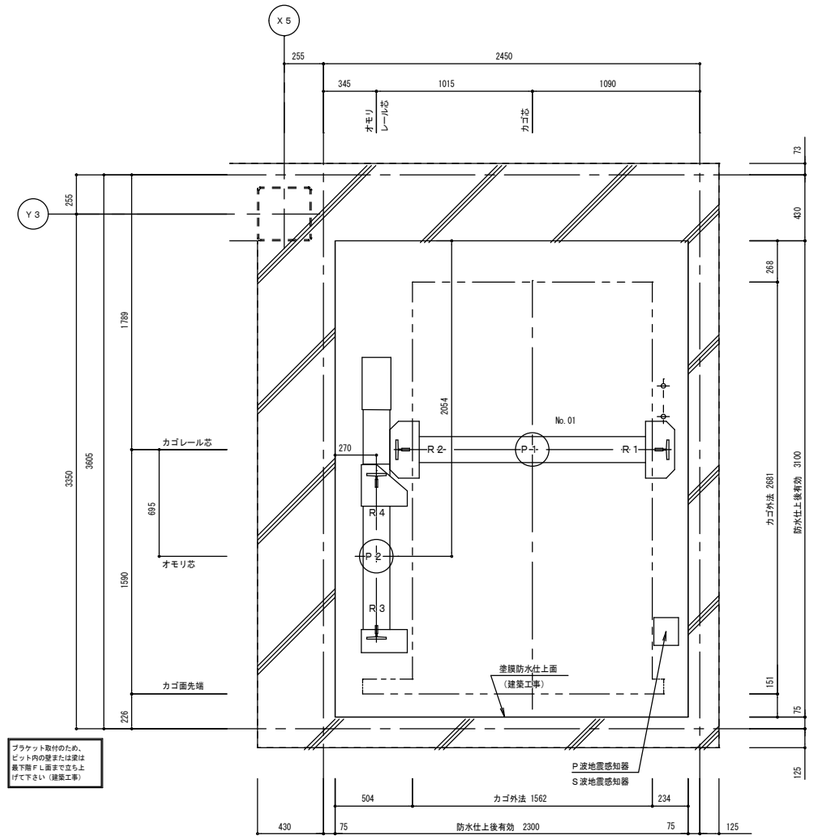

ピット荷重（短期荷重）	
Ｐ１（ｋＮ）	Ｐ２（ｋＮ）
１１９．３	９５．５

レール下端部荷重（長期荷重）			
Ｒ１（ｋＮ）	Ｒ２（ｋＮ）	Ｒ３（ｋＮ）	Ｒ４（ｋＮ）
４２．２	１４．８	４２．２	６８．７

昇降路平面図 (1/20)

（ピット）

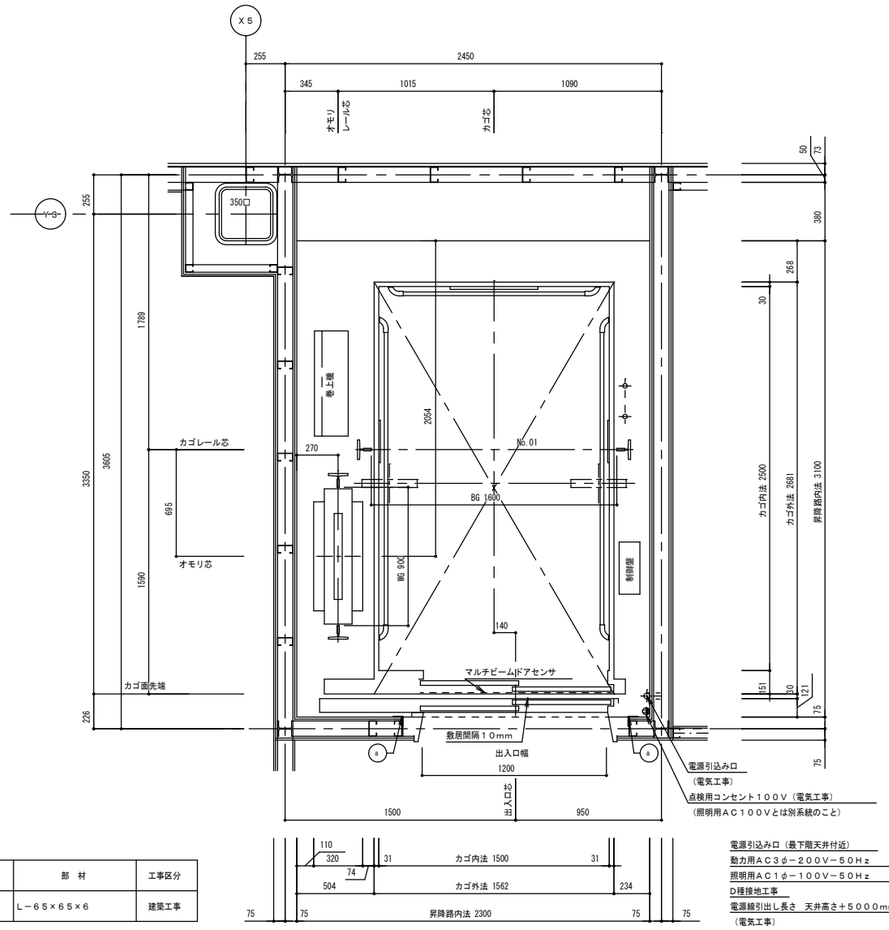

電源引込み口（最下階天井付近）
動力用ＡＣ３φ－２００Ｖ－５０Ｈｚ
照明用ＡＣ１φ－１００Ｖ－５０Ｈｚ
Ｄ種接地工事
電源線引出し長さ　天井高さ＋５０００ｍｍ
（電気工事）

昇降路平面図 (1/20)

（１階）

動力電源設備（絶縁トランス通用時，ＣＶ－Ｔ電線使用時）

号機名	電源電圧 周波数	電動機容量	設備容量	電源側ＮＦ容量
０１	ＡＣ３φ２００ Ｖ ５０ Ｈｚ	５．１ｋＷ	５ｋＶＡ	４０ＡＴ

照明用電源ＡＣ１φ１００Ｖ　５０Ｈｚ（設備容量１ｋＶＡ／台　電源側ＮＦ容量２０ＡＴ／台）

感度電流値 動作時間 (*)	電線サイズ	接地線サイズ
１００ ｍＡ以上 ０．２ 秒以上	５３ ｍまで　８ ｍｍ² ９２ ｍまで　１４ ｍｍ² １４０ ｍまで　２２ ｍｍ²	３．５ ｍｍ²

（*）電源側に漏電遮断器を設置する場合

部材記号	名　称	部　材	工事区分
a	三方枠取付材 （壁取付金物の昇降路内への突出不可）	Ｌ－６５×６５×６	建築工事

部材記号	名　称	部　材	工事区分
a	三方枠取付材 （壁取付金物の昇降路内への突出不可）	Ｌ－６５×６５×６	建築工事
b	敷居取付材	[－１００×５０×５×７．５	建築工事
c	レールブラケット取付用ファスナー	ＰＬ－ｔ１２	建築工事
ｄ２	撮重ビーム取付用ファスナー（リブ付）	ＰＬ－ｔ１２	建築工事
ｄ４	レールブラケット取付用ファスナー兼 撮重ビーム取付用ファスナー（リブ付）	ＰＬ－ｔ１２	建築工事
k	撮重ビーム（据付後撤去）	Ｈ－１２５×１２５×６．５×９	ＥＶ工事
m	ハンガケース取付材	Ｌ－６５×６５×６	建築工事

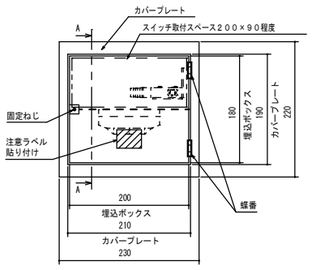

煙感知器・点検ボックス（参考例）

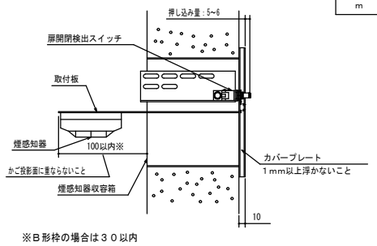

※Ｂ形枠の場合は３０以内

矢視A-A

煙感知器（別途工事）
・外部より点検可能な構造として下さい
・雨水浸入が無い様配慮下さい
・ＥＶ連動スイッチ付（ＥＶ工事）
・煙感知器はかご投影面にかからない位置として下さい
・点検口は下記③または②として下さい
①ＥＶ昇降路専用品（スイッチ取付台座付き）（１）～（４）のいずれか
（１）ホーチキ　　ＫＵＳ－１Ｂ
（２）能美防災　　ＦＸＳＪ００１Ａ－ＨＵ
（３）ニッタン　　ＮＩＤ－Ｔ－Ｇ
（４）パナソニック　ＢＶ９５３５１（ＢＯＸ）＋ＢＶ９５３８１Ｈ（扉）
②以下２項目を満足する点検口　～「煙感知器・点検ボックス（参考例）」参照
（１）スイッチ取付スペース２００×９０程度確保できる。
（２）錠付または工具を必要とするネジ付きの蓋で、１ｍｍ以上浮かないこと。

昇降路内の温度は４０℃以下とする

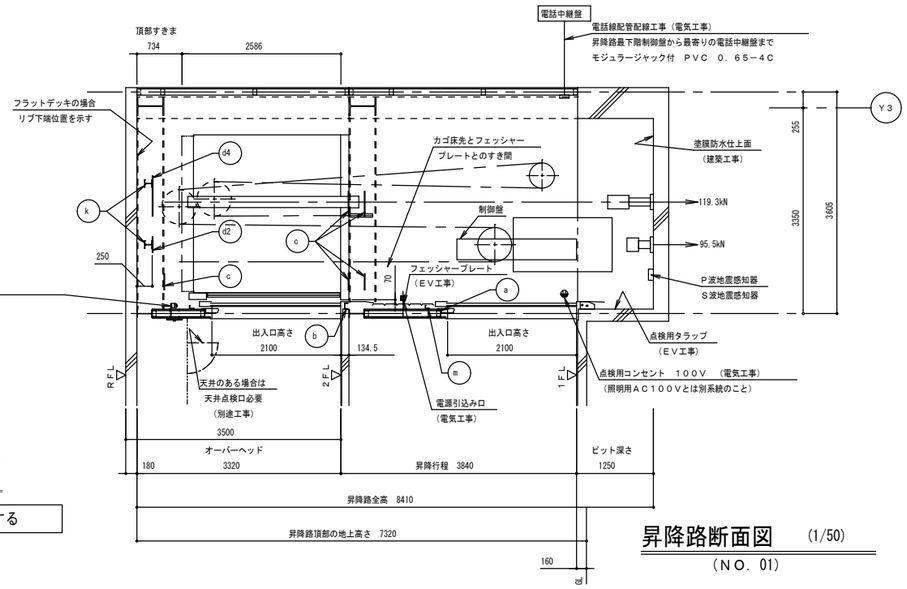

昇降路断面図 (1/50)

（ＮＯ．０１）

備　考	整理番号	〔株〕新日本設計 一級建築士事務所登録（６）第１８６１号 一級建築士登録第１７１９５３号松崎峰夫 埼玉県鶴ヶ島市脚折町3丁目28番13号 TEL 049(285)1411（代）	承　認	調　査	設　計	設計年月日	全　業	No.	工　事　名	障害者生活介護事業所建築工事
			松崎	松崎	松崎	H28.3		Ａ－８６	図面名称	エレベーター詳細図-2　Scale＝1/20

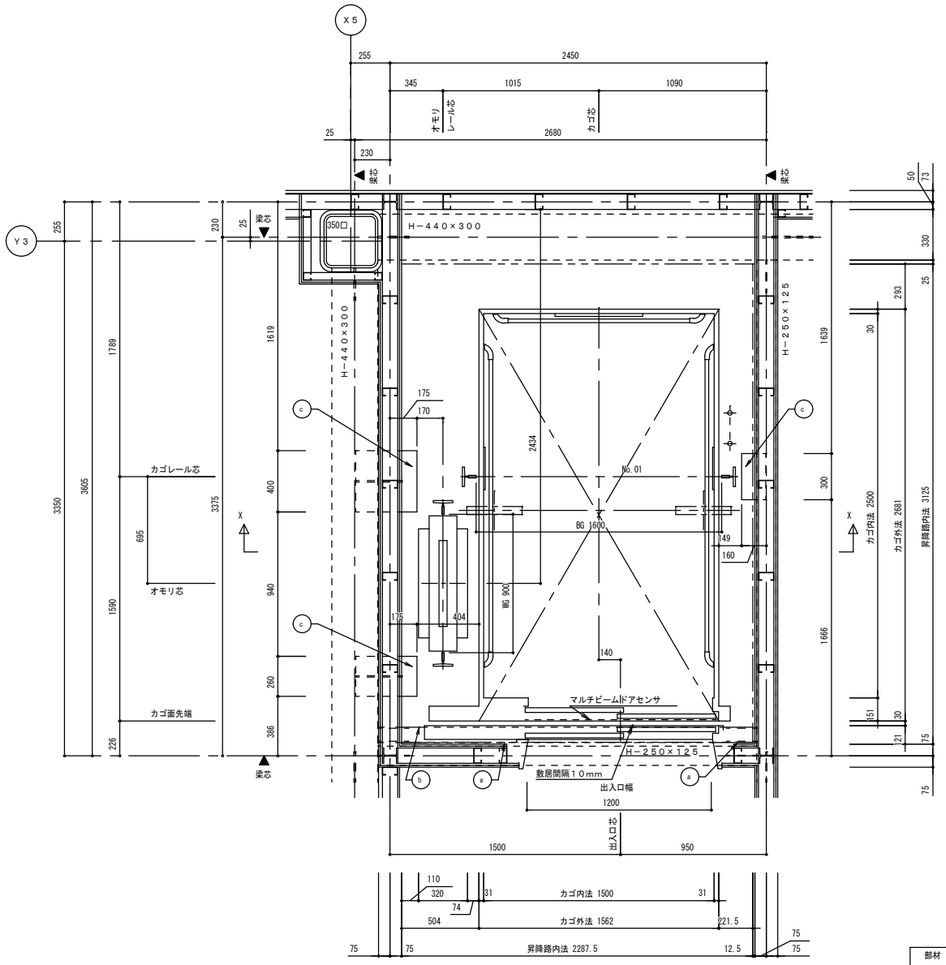

昇降路平面図 (1/20)

（２階）

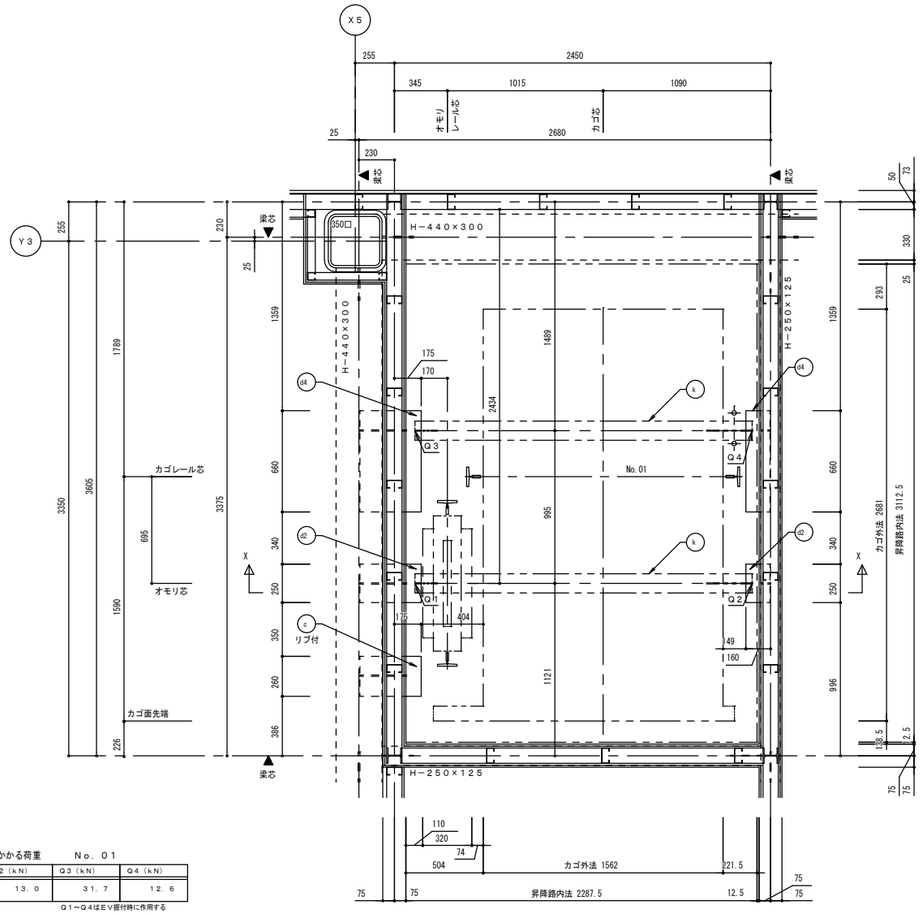

昇降路平面図 (1/20)

（頂部）

最上部ファスナーにかかる荷重　　Ｎｏ．０１

Ｑ１（ｋＮ）	Ｑ２（ｋＮ）	Ｑ３（ｋＮ）	Ｑ４（ｋＮ）
３０．１	１３．０	３１．７	１２．６

Ｑ１～Ｑ４はＥＶ扉付時に作用する

部材記号	名　称	部　材	工事区分
a	三方枠取付材 （壁取付金物の昇降路内への突出不可）	Ｌ−６５×６５×６	建築工事
b	敷居取付材	[−１００×５０×５×７．５	建築工事
c	レールブラケット取付用ファスナー	ＰＬ−ｔ１２	建築工事
ｄ２	搬重ビーム取付用ファスナー（リブ付）	ＰＬ−ｔ１２	建築工事
ｄ４	レールブラケット取付用ファスナー兼 搬重ビーム取付用ファスナー（リブ付）	ＰＬ−ｔ１２	建築工事
k	搬重ビーム（据付後撤去）	Ｈ−１２５×１２５×６．５×９	ＥＶ工事

NO. 01

ＥＶレール支持用ブラケットに作用する地震時水平荷重

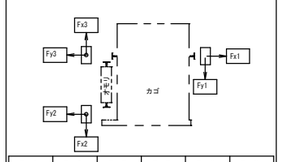

Ｆｘ１	Ｆｙ１	Ｆｘ２	Ｆｙ２	Ｆｘ３	Ｆｙ３
６．２０	４．５８	９．６５	４．８３	１２．７５	１１．０３

（単位：ｋＮ）

注：上記矢印の地震時荷重により柱、梁などのたわみの合計が５mm以下となるよう部材を設計のこと。又、ねじれに対し強固に取付けること。

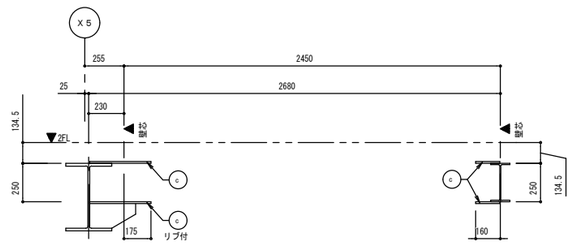

断面Ｘ−Ｘ

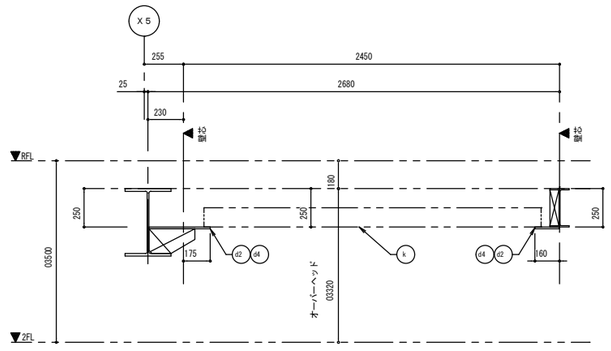

断面Ｘ−Ｘ

備考	整理番号	〔株〕新日本設計 一級建築士事務所登録（６）第１８６１号 一級建築士登録第１７１９５３号 松崎峰夫 埼玉県鶴ヶ島市脚折町3丁目28番13号 TEL 049(285)1411（代）	承認	調査	設計	設計年月日	全業	No.	工事名	障害者生活介護事業所建築工事
			松崎	松崎	松崎	H28.3		Ａ−８７	図面名称	エレベーター詳細図-3　Scale＝1/20

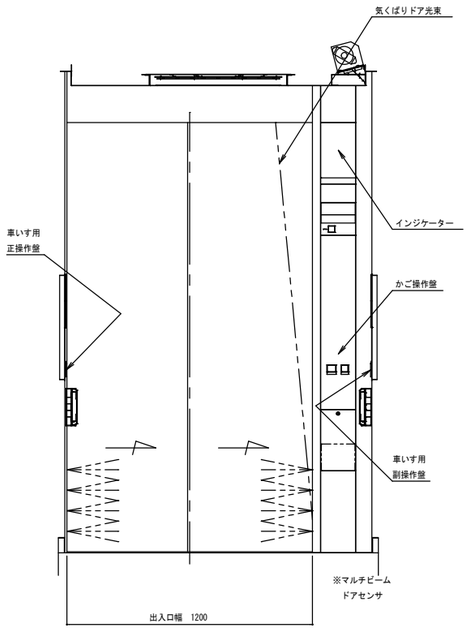

Uかご室正面図（Ａ－Ａ断面）

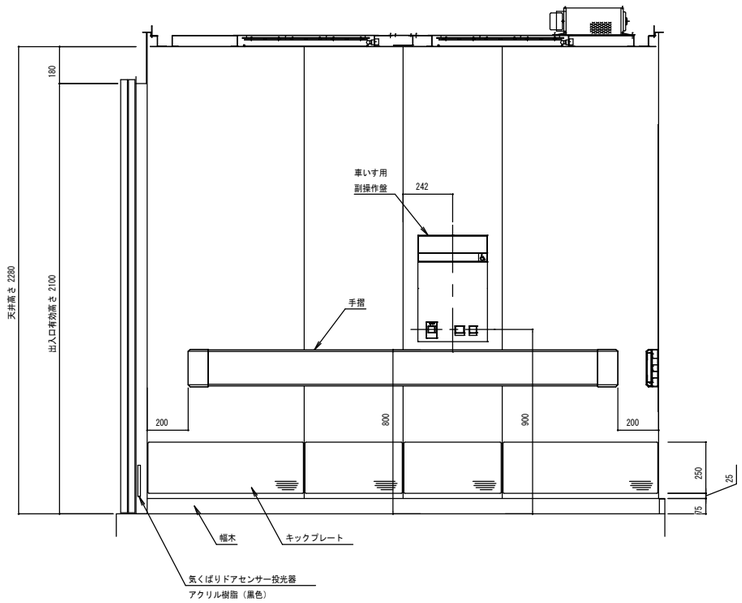

Uかご室側面図（Ｂ－Ｂ断面）

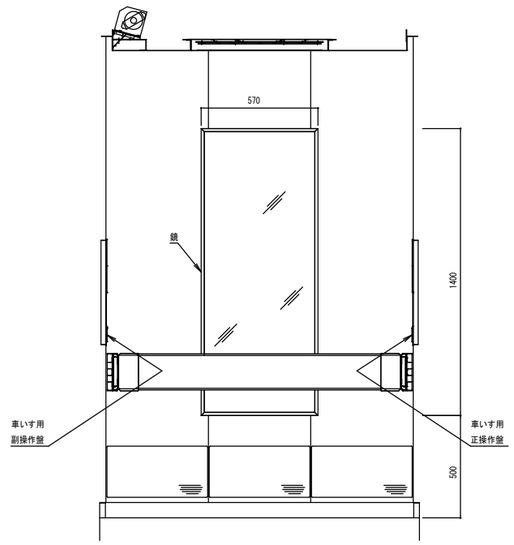

Uかご室背面図（Ｃ－Ｃ断面）

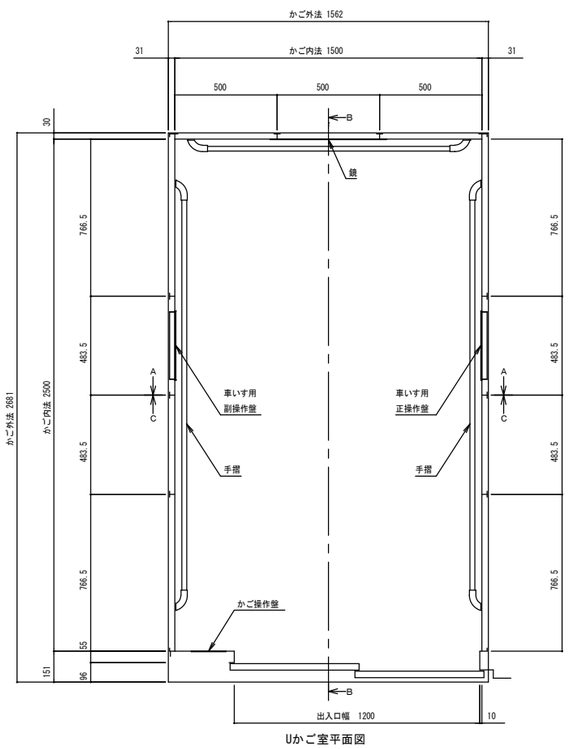

Uかご室平面図

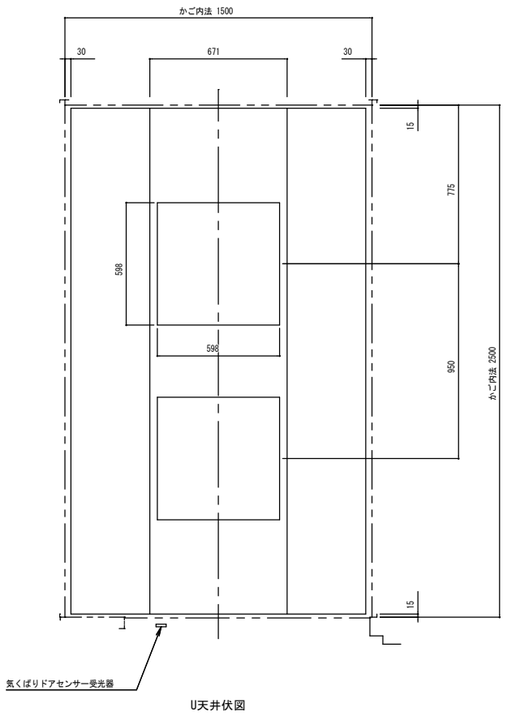

U天井伏図

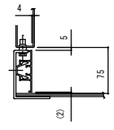

U幅木詳細（１／５）

意匠仕様	
天井	鋼板塗装仕上
照明	乳白色樹脂照明板 ＬＥＤ照明（白色）
停電灯	６Ｖ １０Ｗ/Ｗ-0007２灯
換気装置	ラインフローファン
壁	化粧鋼板
出入口上板	化粧鋼板
戸	化粧鋼板
袖壁・柱	ステンレスヘアライン仕上
幅木	アルミアルマイト仕上
床仕上部	樹脂タイル　ｔ２
敷居	硬質アルミ製
鏡	ステンレス鏡面仕上ｔ２．５
手摺	フラット手摺：ステンレスヘアライン仕上 取付金カバー：ステンレスヘアライン仕上 手摺キャップ：ポリプロピレン（色：ダークグレー）
キックプレート	ステンレスヘアライン仕上：ビス無
保護幕	あり（磁石式）
床マット	あり

かご室意匠図　(1/15)

備考	整理番号	〔株〕新日本設計 一級建築士事務所登録（６）第１８６１号 一級建築士登録第１７１９５３号松崎峰夫 埼玉県鶴ヶ島市脚折町3丁目28番13号 TEL 049(285)1411（代）	承認	調査	設計	設計年月日	全業	No.	工事名	図面名称
			松崎	松崎	松崎	H28.3		Ａ－８８	障害者生活介護事業所建築工事	エレベーター詳細図-4　Scale＝1/15

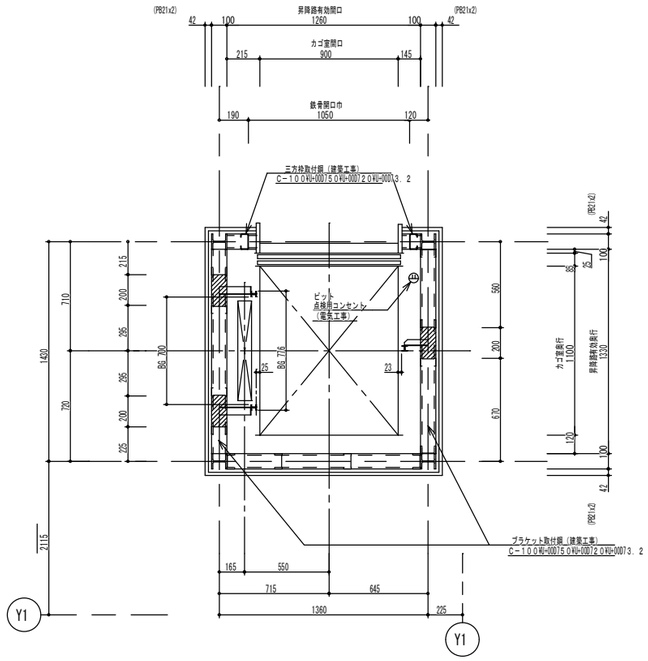

1・2F昇降路平面図　S＝1：20

動力電源引込
3相200V50Hz
D種接地線引込
2Lヨリ　2600　mm
電線太サ　mm
電線引出し長サ　1000　mm
電気工事

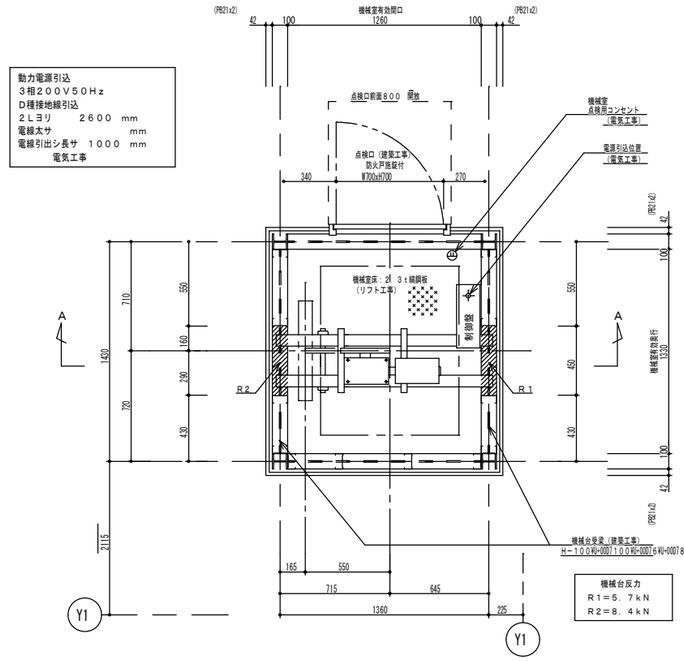

2F機械室平面図　S＝1：20

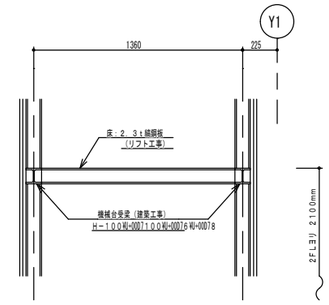

A－A矢視図　S＝1：20

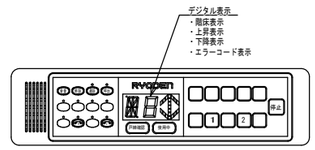

※　操作盤：デジタル表示
※　インターホン：ハンズフリー通話方式
（操作盤・インターホン一体式）

各階操作盤詳細図

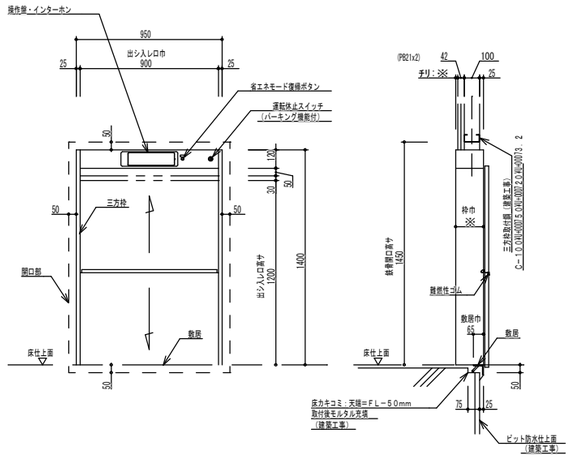

1・2F出シ入レ口正面．断面図　S＝1：20

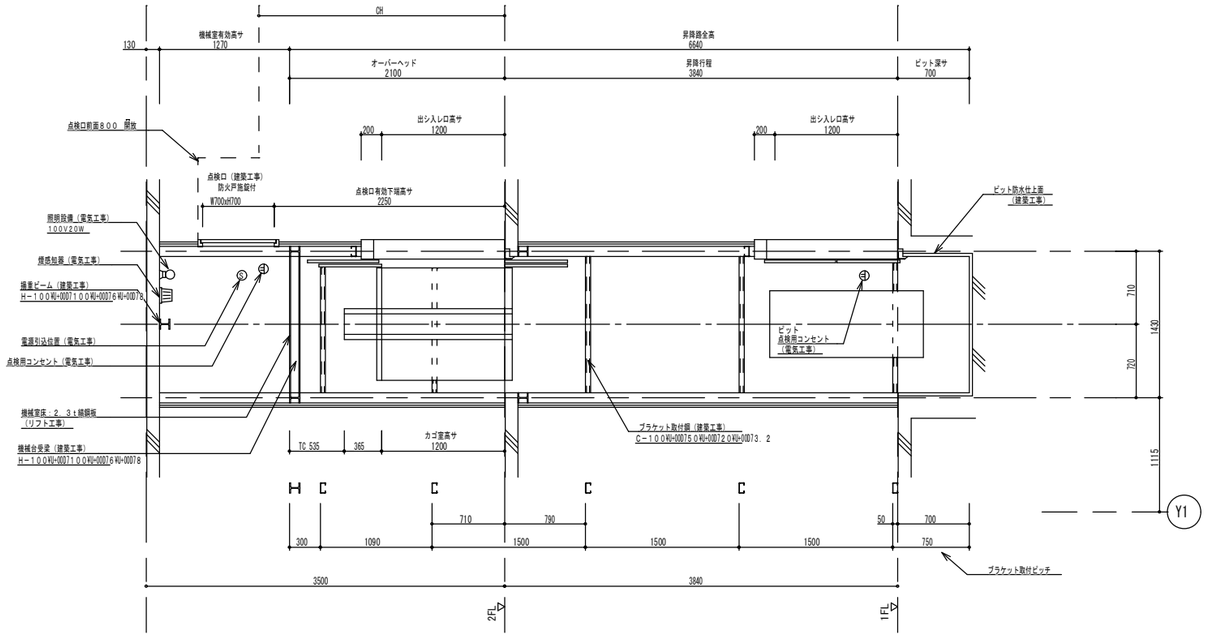

昇降路縦断面図　S＝1：30

小荷物専用昇降機仕様要項

機　　種	RL－200S－45G3
制御方式	インバータ速度制御方式
積載質量	300　kg
速　　度	45　m／min
電　　源	3相　200V　50Hz
電動機	1．5　kW　4　P
行　　程	3840　mm
全　　高	6640　mm
停止個所	1・2FL　計　2　個所
巻上機	RMG－350（ロープ外レ止メ付）
ツナ車	直径　320　mm
ソラセ車	直径　230　mm
ワイヤーロープ	8mm¥U+00D7 2本　1：1ローピング
レール	カゴ・オモリ共用：3kg¥U+0300型ガイドレール カゴ補助レール：3kg¥U+0300型ガイドレール
カゴ内法	W900¥U+00D7D1100¥U+00D7H1200
オモリ	40%　BALANCE
出入口戸開方式	二枚戸上下開き式（手動式）
カゴ戸開方式	二枚戸上下開き式（電動式）
操作方式	相互階制御方式
操作盤	プラスチックプレート インターホン一体式　デジタル表示 （大型表示灯・オートアナウンス付）
インターホン	プラスチックプレート 操作盤一体式 （ハンズフリー通話方式・プレストーク切替式）

※　運転休止スイッチ（パーキング機能付）：全階

※　出シ入レ口扉：平12建告第1360号による
遮炎・遮煙性能を有する防火設備

小荷物専用昇降機意匠仕様

三方枠	鋼板焼付塗装仕上（色：　）
出入口扉	鋼板焼付塗装仕上（色：　）
カゴ室扉	鋼板焼付塗装仕上（色：　）
カゴ室壁	鋼板焼付塗装仕上（色：　）
カゴ室天井	鋼板焼付塗装仕上（色：　）
カゴ室床	鋼板焼付塗装仕上（色：　）
敷居	L－65xL65 山形鋼塗装仕上
棚板	ナシ

安全装置	
ドアスイッチ（出シ入レ口ノ戸）	ドアロック（出シ入レ口ノ戸）
操作盤（非常）停止ボタン	電磁ブレーキ（巻上機）
終端スイッチ（カゴ行過ギ制限スイッチ）	
戸開放防止警報装置（オートアナウンス付）	

その他機能	
ゲートスイッチ（カゴノ戸）	インバータ異常検知
巻上機ロープ外し止メ	カゴ走行時間タイマー（AST）
積み過ぎ警報装置（オートアナウンス付）	
エラーNO．大型表示［E1～E9］（オートアナウンス付）	
カゴ昇降灯［↑↓］大型表示	
到着予告アナウンス	自動省エネモード

電源設備

電源トランス容量 KVA	一次側 NFB 定格A	動力電源線サイズ別最大引込長（m）				接地線最小サイズ（mm²）	機械室発熱量 kJ／h
		2．0mm²	3．5mm²	5．5mm²	8．0mm²		
3．0	15	29	51	80	116	2．0	1762

H15S1035

備考	整理番号	〔株〕新日本設計 一級建築士事務所登録（6）第1861号 一級建築士登録第17195号松崎峰夫 埼玉県鶴ヶ島市脚折町3丁目28番13号 TEL 049(285)1411（代）	承認	調査	設計	設計年月日	全業	No.	工事名	障害者生活介護事業所建築工事
			松崎	松崎	松崎	H28.3		A－89	図面名称	小荷物専用昇降機詳細図　Scale＝1/20

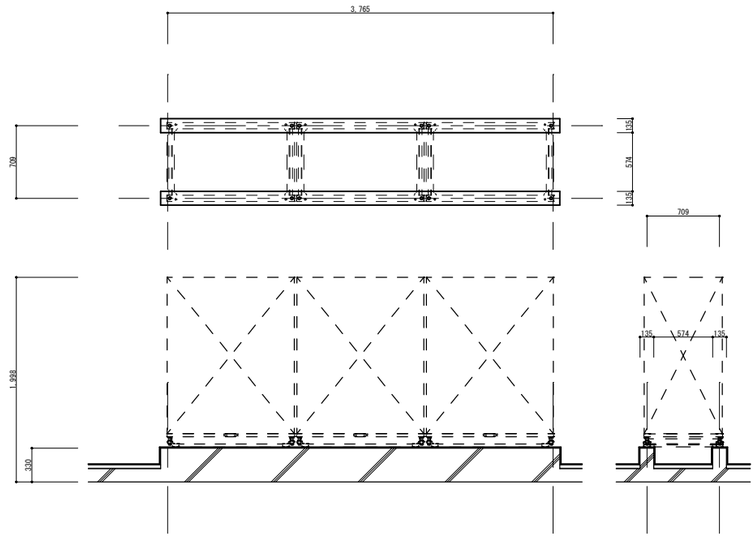

室外機架台基礎断面詳細図　S=1/30

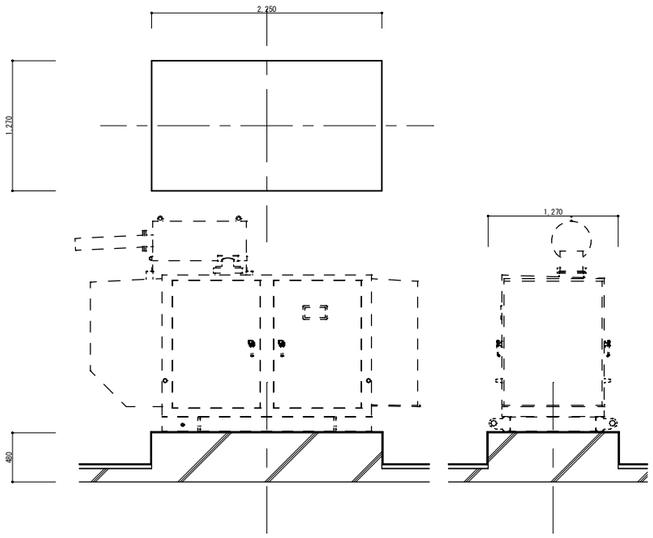

自家発電設備基礎断面詳細図　S=1/30

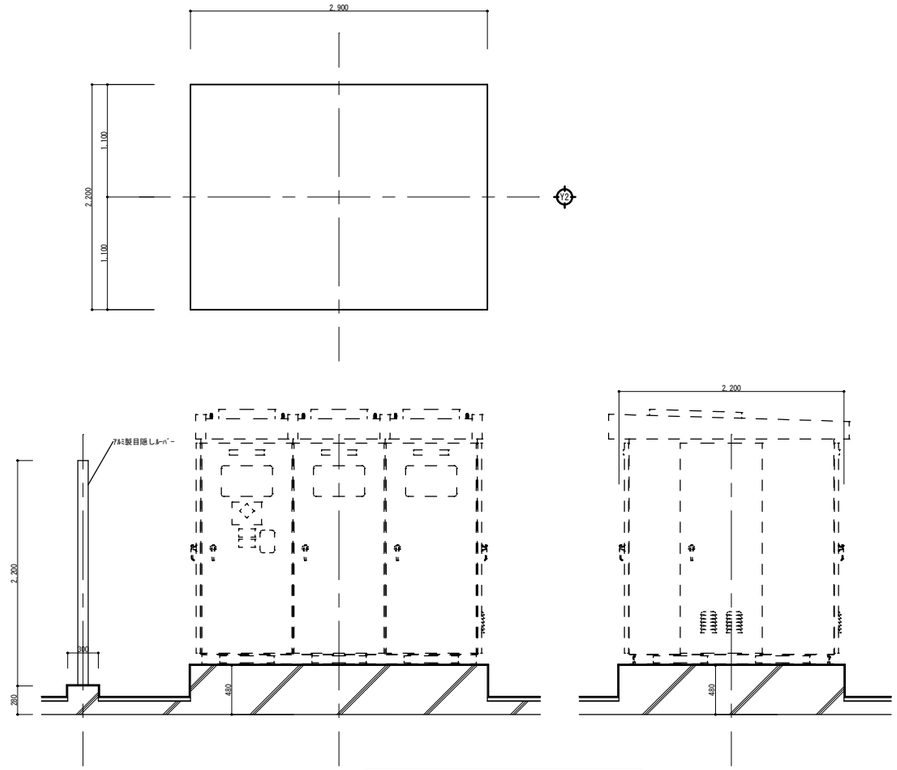

変電設備基礎断面詳細図　S=1/30

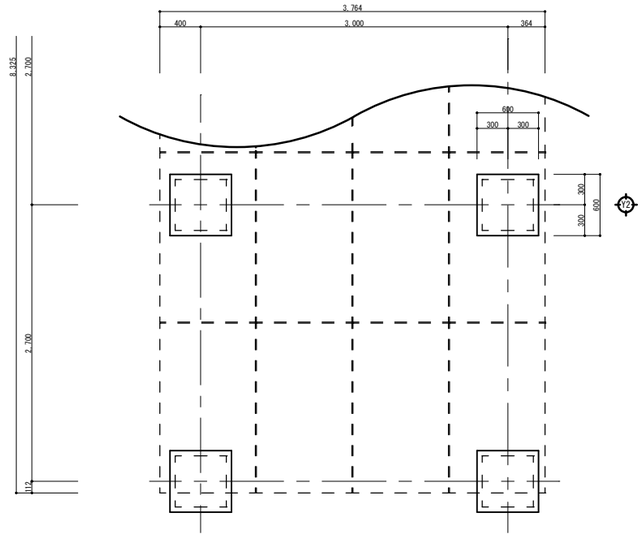

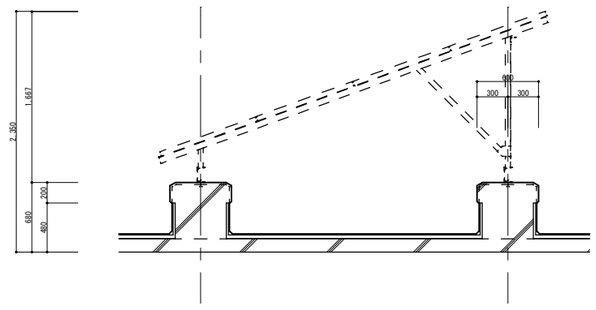

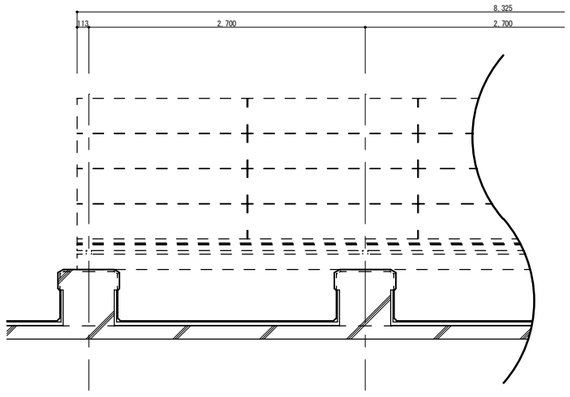

太陽光発電基礎断面詳細図　S=1/30

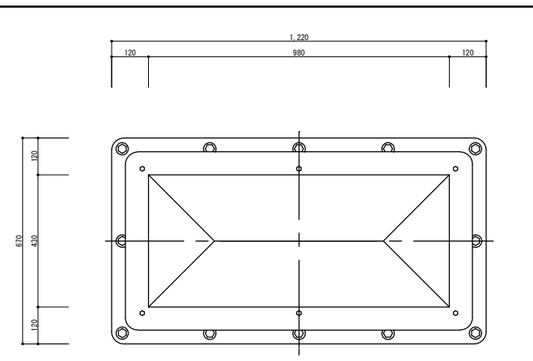

S＝1／10

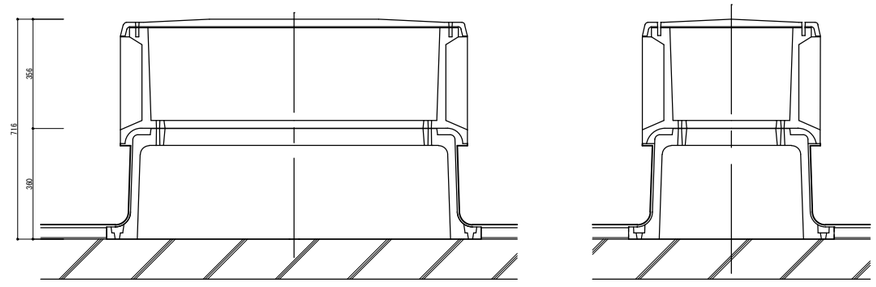

設備ハト小屋断面詳細図　S=1/10

備考	整理番号	〔株〕新日本設計 一級建築士事務所登録（6）第1861号 一級建築士登録第17193号 松崎峰夫 埼玉県鶴ヶ島市脚折町3丁目28番13号 TEL 049(285)1411（代）	承認	調査	設計	設計年月日	全業	No.	工事名	障害者生活介護事業所建築工事
			松崎	松崎	松崎	H28.3		A－90	図面名称	屋上架台断面図　Scale 1／30・1／10

平面図　S＝1：100

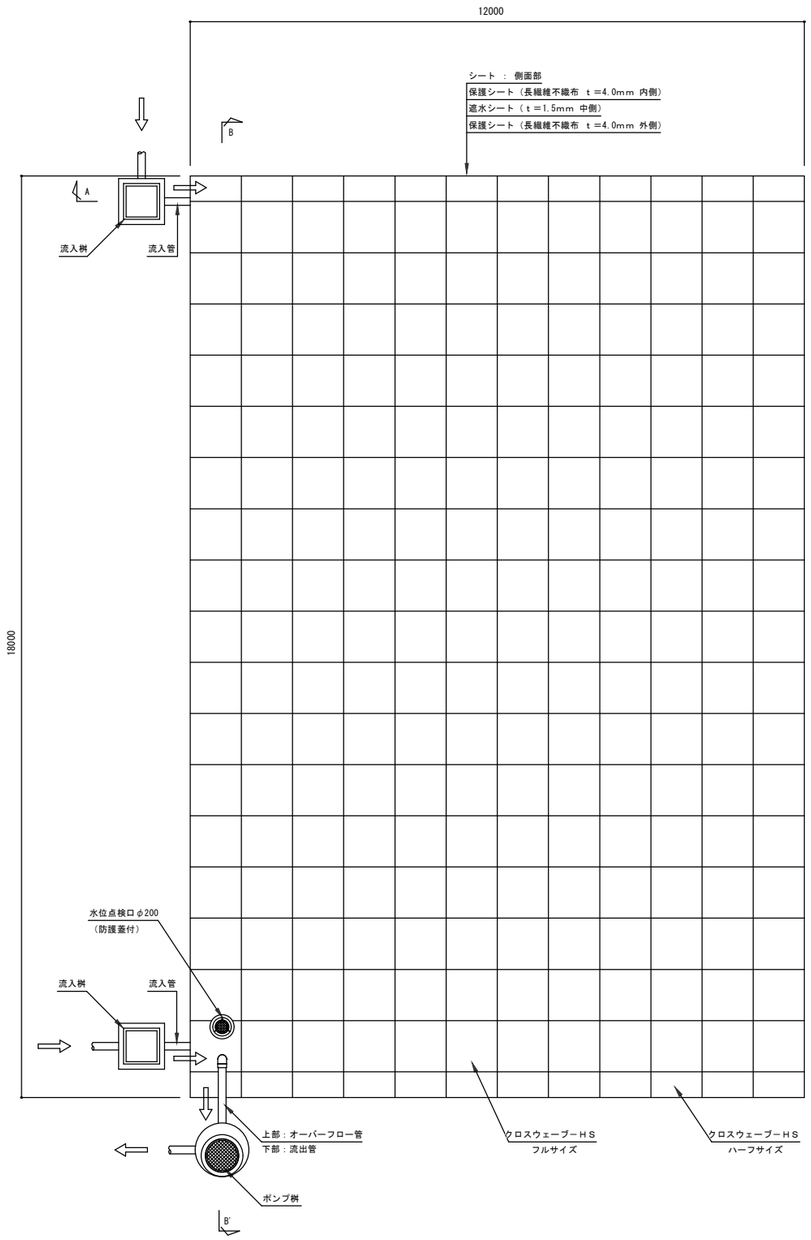

Ａ－Ａ’断面図　S＝1：50

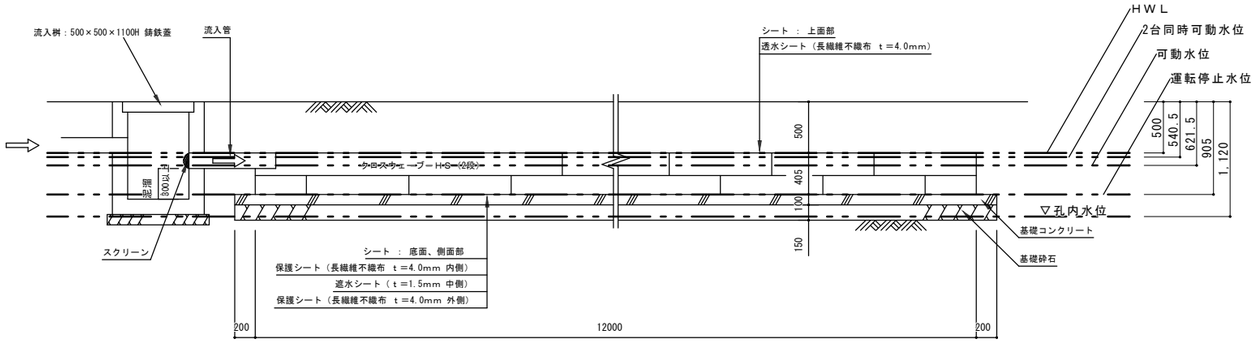

Ｂ－Ｂ’断面図　S＝1：50

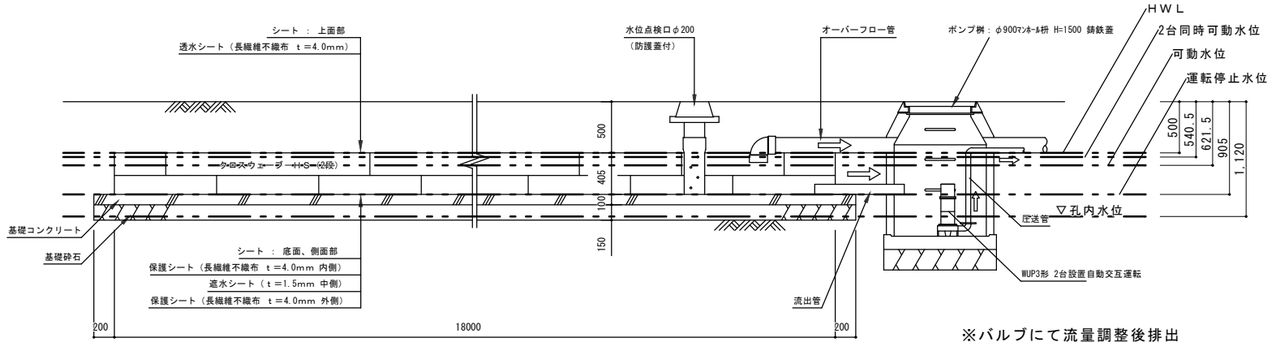

※バルブにて流量調整後排出

クロスウェーブハイストロング詳細図　S＝1：50

貯留量　18.0m × 12.0m × 0.405m（ 2段 ） × 94.7%（ 空隙率 ） ＝ 82.84m3

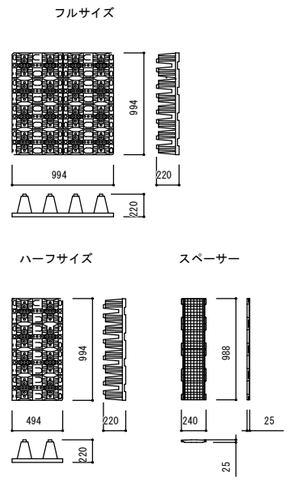

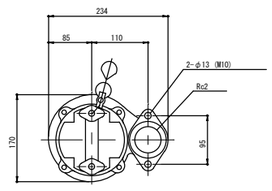

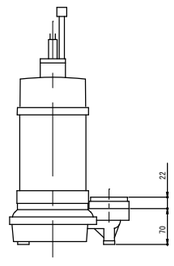

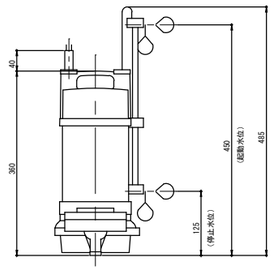

雨水貯留槽詳細図

備考	整理番号	〔株〕新日本設計 一級建築士事務所登録（６）第１８６１号 一級建築士登録第１７１９５３号 松崎峰夫 埼玉県鶴ヶ島市脚折町3丁目28番13号 TEL 049(285)1411（代）	承認	調査	設計	設計年月日	全業	No.	工事名	障害者生活介護事業所建築工事
			松崎	松崎	松崎	H28.3		Ａ－９１	図面名称	雨水貯留槽詳細図　Scale＝1/50

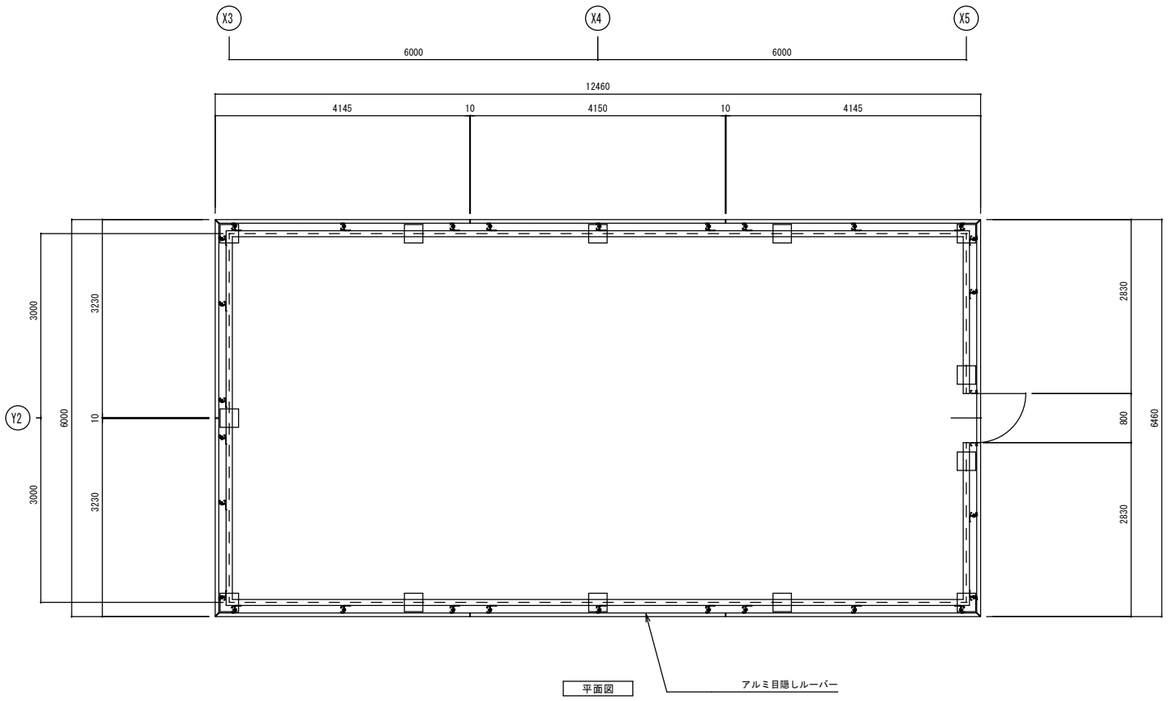

平面図
S=1:50

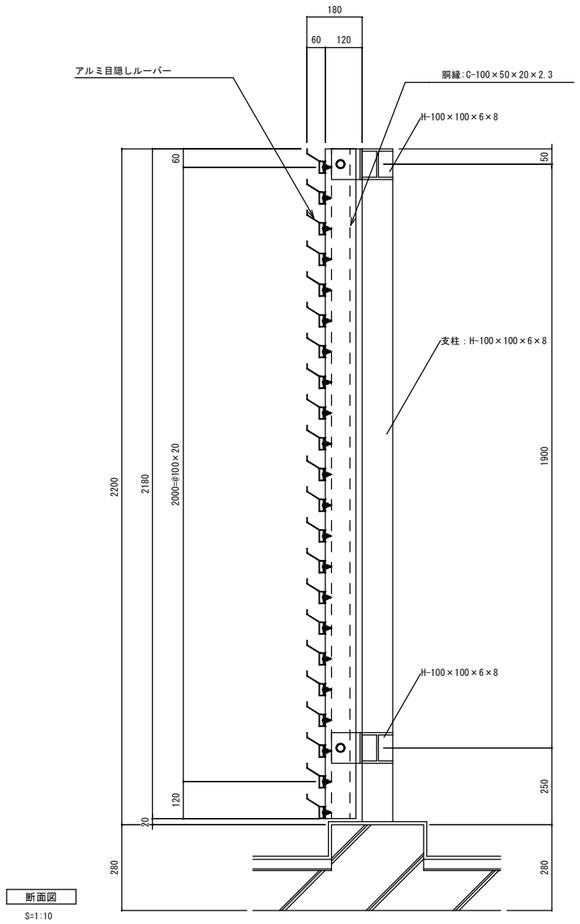

断面図
S=1:10

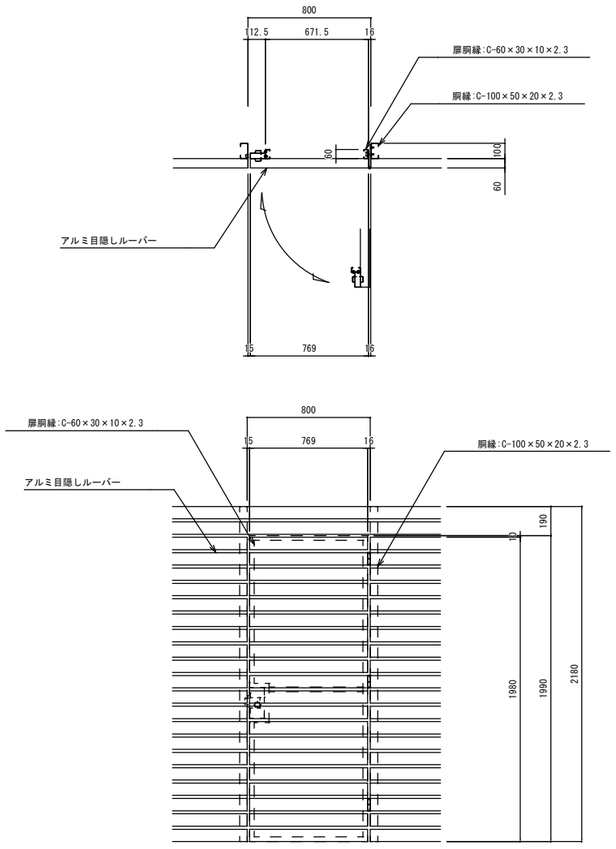

扉部詳細図
S=1:20

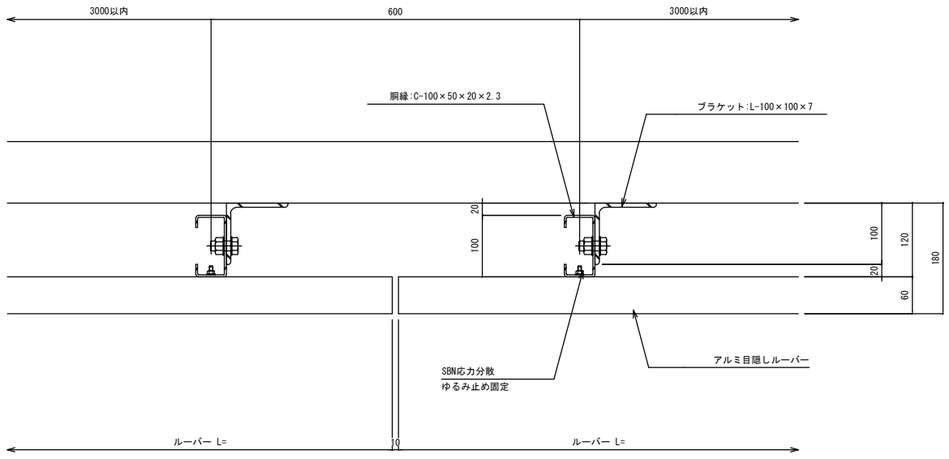

平面詳細図
S=1:5

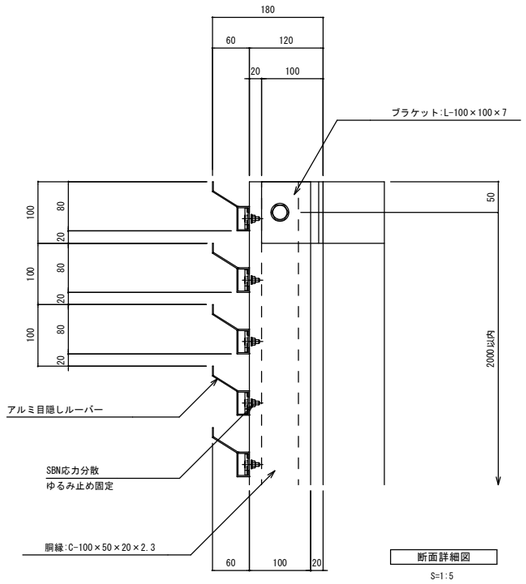

断面詳細図
S=1:5

備考	整理番号	〔株〕新日本設計 一級建築士事務所登録（６）第１８６１号 一級建築士登録第１７１９５３号松崎峰夫 埼玉県鶴ヶ島市脚折町3丁目28番13号 TEL 049(285)1411（代）	承認	調査	設計	設計年月日	全業	No.	工事名	障害者生活介護事業所建築工事
			松崎	松崎	松崎	H28.3		A－92	図面名称	屋上ルーバー詳細図　Scale＝1/50